

# Möbel LETZ

*Finden und Wohlfühlen*



## Typenplan

PP-PF23087 von Polipol - Ecksofa Variante links platin

### **Wichtiger Hinweis für Sie**

Etwaige Hinweise des Herstellers in dieser Produktinformation, die sich auf die Gewährleistung beziehen, haben für Sie keinerlei Bindungswirkung und können von Ihnen ignoriert werden. Ihre gesetzlichen Gewährleistungsrechte als Verbraucher uns gegenüber, als Ihrem Verkäufer, werden dadurch in keiner Weise berührt oder eingeschränkt. Sie können sich wegen aller Mängel jederzeit an uns wenden. Darüber hinaus gehende Herstellergarantien bleiben natürlich unberührt. Dieser Artikel wird hergestellt von Polipol Polstermöbel, Diepenauer Heide 1, 31603 Diepenau, Deutschland, [office@polipol.de](mailto:office@polipol.de)

Möbel Letz GmbH  
Am Gewerbepark 11  
06895 Zahna-Elster

Tel.: 035383 - 6018 50

Fax.: 035383 - 6018 17

# Einzeltypenprogramm





**Modellbeschreibung:**

**Gestell:** Hartholz und andere Holzwerkstoffe  
**Sitz:** Kaltschaum- bzw. Federkernpolsterung preisgleich wählbar ummantelt mit Polstervlies auf dauerelastischen Wellenfedern  
 2 verschiedene Sitzhöhen preisgleich wählbar / 46 oder 48 cm  
 2 verschiedene Sitztiefen preisgleich wählbar / 52 oder 54 cm  
**Rücken:** hochelastische Polstergurte mit hochwertigem Kaltschaum  
 Alle Typen sind im Rücken echt bezogen! (außer 2,5- und 3-Sitzer mit und ohne Bettfunktion)  
 ● = Rücken unecht - Rücken echt gegen Aufpreis lieferbar  
**Liegefläche:** mit hochwertigem Matratzendrell bezogen / Metallgriff  
 Liegefläche echt gegen Aufpreis lieferbar  
**Bezugsstoff:** Modell ist nur einfarbig lieferbar



**ca. Massangaben in cm**

**Höhe:** 88 oder 90  
**Tiefe:** 91 oder 93  
**Sitzhöhe:** 46 oder 48  
**Sitztiefe:** 52 oder 54  
**Armlehne:** 22

**Fußausführungen** preisgleich - Höhe ca. 11 cm oder 13 cm



**Metallfuß alu gebürstet**  
Z002-M12



**Metallfuß schwarz**  
Z002-M01



**Buche Holz-/Metallfuß**  
Z002



**Buche Holzfuß**  
E001

**Farbtöne** für wählbare Holzfarben



**Fadenausführungen** preisgleich



**Doppelsteppnaht mit Kontrastfaden beige**



**Doppelsteppnaht ohne Kontrastfaden**

**Sitzqualitäten** preisgleich



**Kaltschaum**



**Federkern**

**Sitztiefen** preisgleich



**52 cm**




**54 cm**

**Sitzhöhen** preisgleich



**46 cm**


















**48 cm**

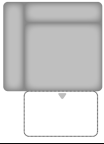


















**Bitte alle erforderlichen Vorgaben zu einer Bestellung beachten. Beginnen Sie Ihre Angaben mit der davorstehend linken Type. (Bitte Stellskizze mitsenden!)**

Die Nahtverarbeitung oder Notwendigkeit zusätzlicher/geänderter Nähte kann im Vergleich zwischen der Stoff-/Leder Ausführung unterschiedlich ausfallen. Faltenbildung ist ein normaler Prozess. Diese stellt keinen Qualitätsmangel dar, sondern ist modellbedingt gewollt und eine warentypische Eigenschaft. Alle Maßangaben sind ca. Maße und können geringfügig abweichen. Ausführungen der abgebildeten Modelle sowie deren Skizzen sind unverbindlich und können sich ändern. Technische Änderungen an unseren Produkten behalten wir uns vor. Gleiches gilt für Preisirrtümer. Maßgebend ist der aktuelle Stand der Kollektion. Die Liegeflächen-Maße (falls Schlaffunktion im Typenplan vorhanden) sind in Kombination von einem Querschläfer mit Armlehne und Spitzecke (SE) angegeben und ändern sich geringfügig in Kombination mit anderen Typen. Holz ist ein Naturprodukt und eventuelle Farbabweichungen oder Maserungen können nicht beeinflusst werden und stellen keinen Reklamationsgrund dar. Hinweis für Träger von Herzschrittmachern: Alle eingebauten Elektromotoren entsprechen den DIN- und VDE Vorschriften. Wir empfehlen, um eventuellen Problemen vorzubeugen, den Arzt zu befragen.

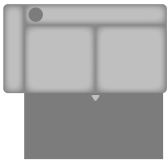
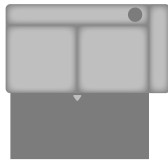
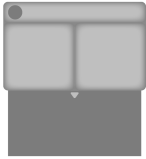


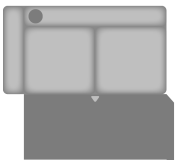
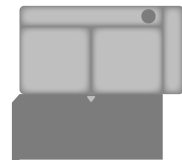





Nr.	Artikel	Bild	Beschreibung	Kombinationen						
				10	12	14	16	18	20	22
1	siehe Beschreibung		<p>KSL3APEL = 3-Sitzer mit Trapez-Querschläfer-Funktion, Kopfstütze und Armlehne links, PERRR = Trapezecke rechts mit Relaxrücken beidseitig; 2SRKSR = 2-Sitzer mit Schubkasten, Armlehne und Kopfstütze rechts</p> <p>Liegefläche: 237 x 122 cm</p>							











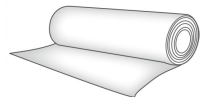
Nr.	Artikel	Bild	Nr.	Artikel	Bild	B	H	T	Beschreibung								
										10	12	14	16	18	20	22	
<b>Sofa / Canapé</b>																	
100	3					222	88 ODER 90	91 ODER 93	3-Sitzer								
117	2,5					194	88 ODER 90	91 ODER 93	2,5-Sitzer								
104	2					164	88 ODER 90	91 ODER 93	2-Sitzer, Rücken echt								
108	2S					164	88 ODER 90	91 ODER 93	2-Sitzer mit Schubkasten, Rücken echt								
<b>Sessel</b>																	
109	1					106	88 ODER 90	91 ODER 93	Sessel, Rücken echt								
<b>Abschlusselement</b>																	
200	3L		201	3R		200	88 ODER 90	91 ODER 93	3-Sitzer, Armlehne links oder rechts								
206	2,5L		207	2,5R		172	88 ODER 90	91 ODER 93	2,5-Sitzer, Armlehne links oder rechts								
208	2L		209	2R		142	88 ODER 90	91 ODER 93	2-Sitzer Armlehne links oder rechts, Rücken echt								
212	2SL		213	2SR		142	88 ODER 90	91 ODER 93	2-Sitzer mit Schubkasten Armlehne links oder rechts, Rücken echt								
218	1,5L		219	1,5R		104	88 ODER 90	91 ODER 93	1,5-Sitzer Armlehne links oder rechts, Rücken echt								

Nr.	Artikel	Bild	Nr.	Artikel	Bild	B	H	T	Beschreibung							
										10	12	14	16	18	20	22
220	1,5SL		221	1,5SR		104	88 ODER 90	91 ODER 93	1,5-Sitzer mit Schubkasten Armlehne links oder rechts, Rücken echt							
286	AhoL2		287	2AhoR		180	88 ODER 90	91 ODER 93	2-Sitzer mit Anstelhocker links oder rechts, Rücken echt							
294	AhoFL2		295	2AhoFR		180	88 ODER 90	91 ODER 93	2-Sitzer mit Anstelhocker aufklappbar links oder rechts, Rücken echt							
244	AhoL1,5		245	1,5AhoR		142	88 ODER 90	91 ODER 93	1,5-Sitzer mit Anstelhocker links oder rechts, Rücken echt							
262	AhoFL1,5		263	1,5AhoFR		142	88 ODER 90	91 ODER 93	1,5-Sitzer mit Anstelhocker aufklappbar links oder rechts, Rücken echt							
290	AhoL1		291	1AhoR		122	88 ODER 90	91 ODER 93	1-Sitzer mit Anstelhocker links oder rechts, Rücken echt							
298	AhoFL1		299	1AhoFR		122	88 ODER 90	91 ODER 93	1-Sitzer mit Anstelhocker aufklappbar links oder rechts, Rücken echt							
300	CanL		301	CanR		90	88 ODER 90	168	Canape Armlehne links oder rechts, Rücken echt							
302	CanFL		303	CanFR		90	88 ODER 90	168	Canape mit Bettkasten, Armlehne links oder rechts, Rücken echt							
<b>Ecke</b>																
411	SE					88	88 ODER 90	88	Spitzecke, Rücken echt							

Nr.	Artikel	Bild	Nr.	Artikel	Bild	B	H	T	Beschreibung							
										10	12	14	16	18	20	22
415	SERR					88	88 ODER 90	88	Spitzecke mit Relaxrücken beidseitig (wandfrei)							
421	RE					102	88 ODER 90	102	Rundecke, Rücken echt, nur in Verbindung mit Anbauelementen ohne Bettfunktion möglich							
412	RERR					102	88 ODER 90	102	Rundecke mit Relaxrücken beidseitig (wandfrei), Rücken echt, nur in Verbindung mit Anbauelementen ohne Bettfunktion möglich							
402	PEL		403	PER		100	88 ODER 90	100	Trapezecke links oder rechts, Rücken echt - nur in Verbindung mit Trapezquerschläfer möglich -							
413	PELRR		414	PERRR		100	88 ODER 90	100	Trapezecke links oder rechts mit Relaxrücken beidseitig (wandfrei), Rücken echt - nur in Verbindung mit Trapezquerschläfer möglich -							
<b>Zwischenelement</b>																
351	2,5EL					150	88 ODER 90	91 ODER 93	2,5-Sitzer ohne Armlehnen							
357	1,5EL					82	88 ODER 90	91 ODER 93	1,5-Sitzer ohne Armlehnen, Rücken echt							
<b>Bettcouch / Bett- /Liege- / Schlafsofa</b>																
450	3AL		451	3AR		200	88 ODER 90	91 ODER 93	3-Sitzer mit Querschläfer-Funktion, Armlehne links oder rechts, nur in Verbindung mit Spitzecke oder Canapé möglich  Liegefläche: 224 x 122 cm							

Nr.	Artikel	Bild	Nr.	Artikel	Bild	B	H	T	Beschreibung							
										10	12	14	16	18	20	22
452	2,5AL		453	2,5AR		172	88 ODER 90	91 ODER 93	2,5-Sitzer mit Querschläfer-Funktion, Armlehne links oder rechts, nur in Verbindung mit Spitzecke oder Canapé möglich  Liegefläche: 196 x 122 cm							
455	2,5AEL					150	88 ODER 90	91 ODER 93	2,5-Sitzer mit Querschläfer-Funktion, ohne Armlehnen, nur in Verbindung mit Spitzecke oder Canapé möglich-  Liegefläche: 142 x 122 cm							
446	3APEL		447	3APER		200	88 ODER 90	91 ODER 93	3-Sitzer mit Trapez-Querschläfer-Funktion, Armlehne links oder rechts - nur in Verbindung mit Trapezecken möglich -  Liegefläche: 241 x 122 cm							
458	2,5APEL		459	2,5APER		172	88 ODER 90	91 ODER 93	2,5-Sitzer mit Trapez-Querschläfer-Funktion, Armlehne links oder rechts - nur in Verbindung mit Trapezecken möglich -  Liegefläche: 204 x 122 cm							
462	2,5APELEL		463	2,5APEREL		150	88 ODER 90	91 ODER 93	2,5-Sitzer mit Trapez-Querschläfer-Funktion, ohne Armlehnen - nur in Verbindung mit Trapezecken möglich -  Liegefläche: 159 x 122 cm							
<b>Hocker</b>																
650	Ho					60	46 ODER 48	60	Hocker, nur in Kaltschaum- polsterung lieferbar							
651	HoF					60	46 ODER 48	60	Hocker, aufklappbar nur in Kaltschaum- polsterung lieferbar							
658	XLHo					91	46 ODER 48	69	XL Hocker, nur in Kaltschaum- polsterung lieferbar							



Nr.	Artikel	Bild	Nr.	Artikel	Bild	B	H	T	Beschreibung							
										10	12	14	16	18	20	22
659	XL HoF					91	46 ODER 48	69	XL Hocker, aufklappbar nur in Kaltschaum- polsterung lieferbar							
<b>Kopfstütze</b>																
700	Kopfstütze KS					53	16	14	Kopfstütze verstellbar in Höhe und Neigung, inkl. KS-Vorrichtung							
698	Premiumkopfstütze PKS					50	28	23	Premiumkopfstütze in Höhe und Neigung, inkl. KS-Vorrichtung							
700.1	Aufpreis KS-Vorrichtung								nur KS-Vorrichtung pro Sitz *ohne Kopfstütze* (möglich an jeder Kopfstützenposition) Bitte genau angeben! (Hinweise in den Elementen beachten)							
<b>Kissen</b>																
715	Kissen 40x40					40	40		Kissen							
716	Kissen 50x50					50	50		Kissen							
<b>Zubehör / Kleinteile</b>																
723	Aufpreis Liegefläche echt								Aufpreis für Liegefläche echt bezogen							
724	Aufpreis Rücken echt								Aufpreis für Rücken echt bezogen (bei allen 3-/2,5-Sitzern mit und ohne Bettfunktion)							
726	Stoffmetrage lfd. Meter								ca. 140 cm breit; ab 0,5 Meter und in 10 cm Schritten bestellbar							