

Möbel LETZ

Finden und Wohlfühlen



Typenplan

Clivo 4000 von MONDO - Türenkommode Champagnerglas - Eiche bianco

Wichtiger Hinweis für Sie

Etwaige Hinweise des Herstellers in dieser Produktinformation, die sich auf die Gewährleistung beziehen, haben für Sie keinerlei Bindungswirkung und können von Ihnen ignoriert werden. Ihre gesetzlichen Gewährleistungsrechte als Verbraucher uns gegenüber, als Ihrem Verkäufer, werden dadurch in keiner Weise berührt oder eingeschränkt. Sie können sich wegen aller Mängel jederzeit an uns wenden. Darüber hinaus gehende Herstellergarantien bleiben natürlich unberührt. Dieser Artikel wird hergestellt von Wiemann, Glückaufstr. 20, 49124 Georgsmarienhütte, Deutschland, info@wiemann-online.com

Möbel Letz GmbH
Am Gewerbepark 11
06895 Zahna-Elster

Tel.: 035383 - 6018 50

Fax.: 035383 - 6018 17

GÜLTIG AB 01.07.2022

Wegen unterschiedlicher MwSt.-Sätze, Transport- und Abwicklungskosten hat außerhalb Deutschlands die jeweilige nationale Preisliste Gültigkeit.

MONDO[®] CLIVO



Das bietet MONDO CLIVO:

- Drehtüren-, Falttüren- und Funktions- schränke als Rastersystem bis Endlos-Breite
- Schwebetürenschränke in 8 Breiten
- Dreh-/Falttürenschränke in 9 Breiten
- Dreh-/Schwebetürenschränke in 5 Breiten
- Alle Schränke in 2 Höhen
- Korpus und Fronten in Weiß, Bianco-Eiche-Nachbildung und Champagner-Dekor
- Fronten wahlweise in 3 Glasfarben oder Kristallspiegel
- Einlegeböden 22 mm stark, auf Metall- bodenträgern
- Metall-Kleiderstangen in Metall- halterungen, 40 kg belastbar
- Griffe/-leisten und Bettfüße in Silber, Chrom und Schiefer
- Betten wahlweise mit Holz- oder Polster- kopfteil in 7 Breiten und 4 Längen
- Polsterkopfteil in Kunstleder Champagner, Weiß und Havanna
- Umfangreiche Typenauswahl

Qualität

Hochwertige Materialien, sorgfältige Verarbeitung und intelligente Funktionen garantieren dauerhaften Komfort. Innovative Techniken, zeitgemäßes Design und funktionelle Detaillösungen belegen den hohen Anspruch von MONDO.

www.mondo-moebel.de



TYPENLISTE

GÜLTIG AB 01.07.2022

MONDO[®]

CLIVO 1000



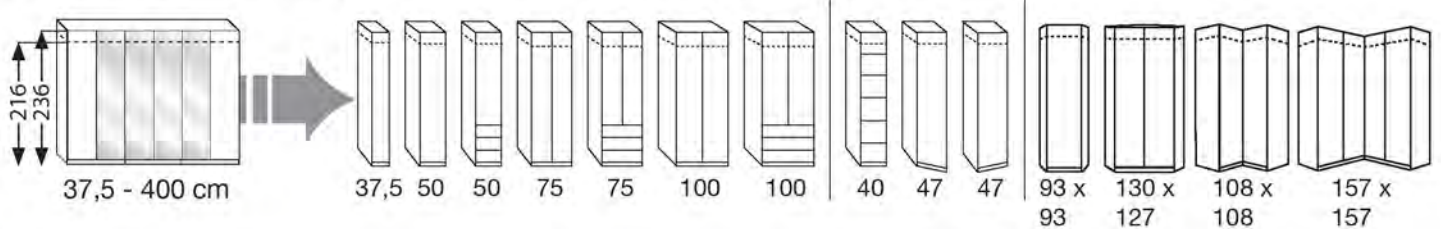


Für diese **Komplettschränke** sind **optional Passepartout-Rahmen oder Kranzleisten** möglich, wahlweise mit integrierter Beleuchtung (s. Schrankzubehör).

CLIVO 1000 + 2000 - Drehtüren-, Falttüren-, und Funktionsschränke

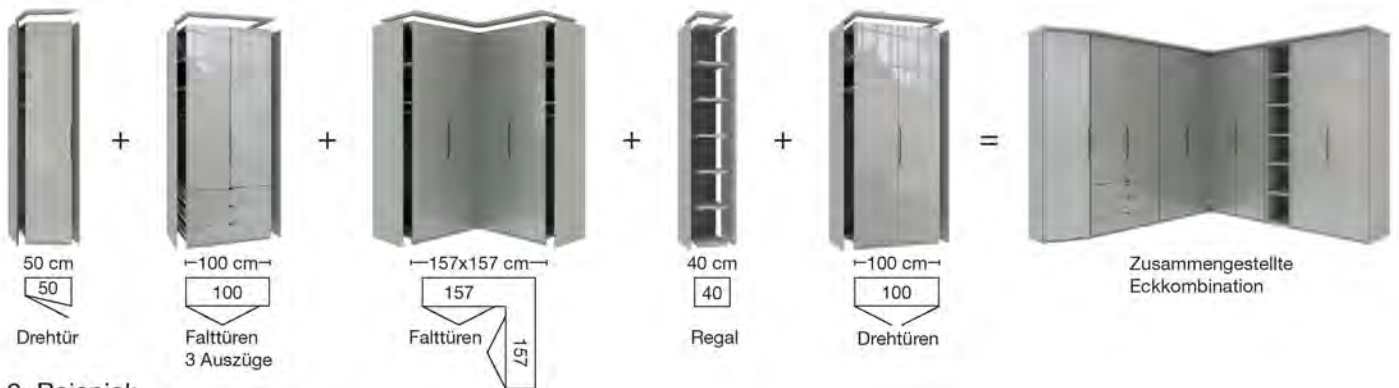
Rasterbreite ca. 12,5 cm – 2 Höhen

Schränkelemente mit je 2 Außenseiten




CLIVO 1000 + 2000 - Planungsschränke (individuell zusammenstellbar)

1. Beispiel:



2. Beispiel:









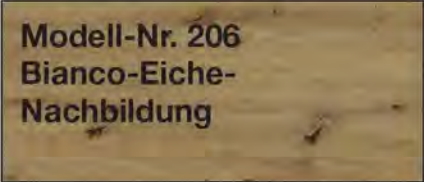
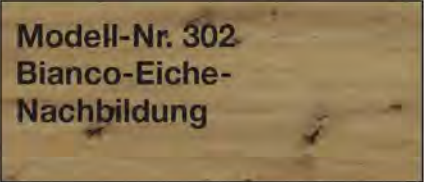
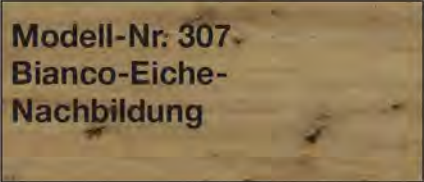



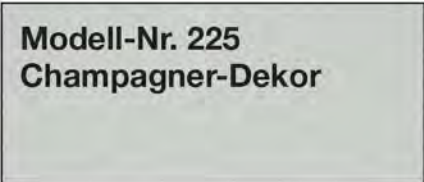
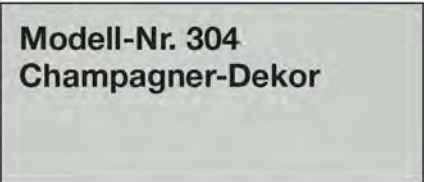
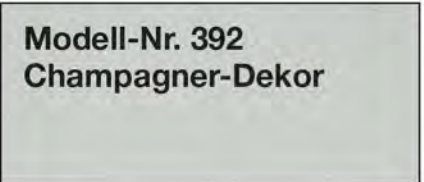
Die einzelnen Schränke verfügen je Korpus über zwei Außenseiten und werden aneinandergestellt.

Für diese Planungsschränke sind **optional einzelne Kranzleisten** wählbar, wahlweise mit integrierter Beleuchtung (s. Schrankzubehör).

LIEFERBARE KORPUS- UND FRONTAUSFÜHRUNGEN

Bitte geben Sie bei jeder Bestellung die exakte Farbkombination aus Front- und Korpusfarbe an!

Farbausführungen:

| | | |
|--|--|---|
|  Griffe in chrom  |  Griffe in silber  |  Griffe in Schiefer  |
|  Modell-Nr. 206 Bianco-Eiche- Nachbildung |  Modell-Nr. 302 Bianco-Eiche- Nachbildung |  Modell-Nr. 307 Bianco-Eiche- Nachbildung |
|  Modell-Nr. 224 Weiß |  Modell-Nr. 303 Weiß |  Modell-Nr. 309 Weiß |
|  Modell-Nr. 225 Champagner-Dekor |  Modell-Nr. 304 Champagner-Dekor |  Modell-Nr. 392 Champagner-Dekor |



Emissionsgeprüft
Schadstoffgeprüft
Regelmäßige
Produkt-
überwachung

www.tuv.com
ID 1111253053





QUALITÄT

Hochwertige Materialien, sorgfältige Verarbeitung und intelligente Funktionen garantieren Ihnen dauerhaften Komfort. Innovative Techniken, zeitgemäßes Design und funktionelle Detaillösungen belegen den hohen Anspruch von MONDO.

WWW.MONDO-MOEBEL.DE

Bitte geben Sie bei jeder Bestellung die exakte Kombination aus Korpus- und Frontfarbe an!

Korpusbreiten

Drehtürenschränke

| Breite | Seite | Sockel | Seite | Sockel | Seite | Sockel | Seite | Sockel | Seite | Breite effektiv |
|--------|-------|--------|-------|--------|-------|--------|-------|--------|-------|-----------------|
| 37,5 | 1,5 | 34,5 | 1,5 | | | | | | | 37,5 cm |
| 50 | 1,5 | 47,5 | 1,5 | | | | | | | 50,5 cm |
| 75 | 1,5 | 72,2 | 1,5 | | | | | | | 75,2 cm |
| 100 | 1,5 | 96,4 | 1,5 | | | | | | | 99,4 cm |
| 150 | 1,5 | 96,4 | 1,5 | 47,5 | 1,5 | | | | | 148,4 cm |
| 150 | 1,5 | 72,2 | 1,5 | 72,2 | 1,5 | | | | | 148,9 cm |
| 200 | 1,5 | 96,4 | 1,5 | 96,4 | 1,5 | | | | | 197,3 cm |
| 225 | 1,5 | 72,2 | 1,5 | 72,2 | 1,5 | 72,2 | 1,5 | | | 222,6 cm |
| 250 | 1,5 | 96,4 | 1,5 | 47,5 | 1,5 | 96,4 | 1,5 | | | 246,3 cm |
| 250 | 1,5 | 47,5 | 1,5 | 72,2 | 1,5 | 72,2 | 1,5 | 47,5 | 1,5 | 246,9 cm |
| 300 | 1,5 | 96,4 | 1,5 | 96,4 | 1,5 | 96,4 | 1,5 | | | 295,2 cm |
| 300 | 1,5 | 72,2 | 1,5 | 72,2 | 1,5 | 72,2 | 1,5 | 72,2 | 1,5 | 296,3 cm |

Funktionsschränke

| Breite | Seite | Sockel | Seite | Sockel | Seite | Sockel | Seite | Sockel | Seite | Breite effektiv |
|--------|-------|--------|-------|--------|-------|--------|-------|--------|-------|-----------------|
| 50 | 1,5 | 47,5 | 1,5 | | | | | | | 50,5 cm |
| 75 | 1,5 | 72,2 | 1,5 | | | | | | | 75,2 cm |
| 100 | 1,5 | 96,4 | 1,5 | | | | | | | 99,4 cm |
| 150 | 1,5 | 47,5 | 1,5 | 47,5 | 1,5 | 47,5 | 1,5 | | | 148,5 cm |
| 150 | 1,5 | 72,2 | 1,5 | 72,2 | 1,5 | | | | | 148,9 cm |
| 200 | 1,5 | 47,5 | 1,5 | 96,4 | 1,5 | 47,5 | 1,5 | | | 197,4 cm |
| 225 | 1,5 | 72,2 | 1,5 | 72,2 | 1,5 | 72,2 | 1,5 | | | 222,6 cm |
| 250 | 1,5 | 96,4 | 1,5 | 47,5 | 1,5 | 96,4 | 1,5 | | | 246,3 cm |
| 250 | 1,5 | 47,5 | 1,5 | 72,2 | 1,5 | 72,2 | 1,5 | 47,5 | 1,5 | 246,9 cm |
| 300 | 1,5 | 96,4 | 1,5 | 96,4 | 1,5 | 96,4 | 1,5 | | | 295,2 cm |
| 300 | 1,5 | 47,5 | 1,5 | 96,4 | 1,5 | 96,4 | 1,5 | 47,5 | 1,5 | 295,3 cm |
| 300 | 1,5 | 72,2 | 1,5 | 72,2 | 1,5 | 72,2 | 1,5 | 72,2 | 1,5 | 296,3 cm |



Einzelschränke können mit Passepartout-Rahmen / Kranzleisten kombiniert werden!

Beispiel: Drehtürenschränk B 300 cm + Passepartout-Rahmen / Kranzleiste:



B 300 cm, H 216 cm,
Front im Korpus-Farbtön
= Art.-Nr. 640

+



B 300 cm, H 220 cm,
ohne Beleuchtung
= Art.-Nr. 851

ODER



B 300 cm, H 3,2 cm,
ohne Beleuchtung
= Art.-Nr. 935

Korpusbreiten - BEISPIELE

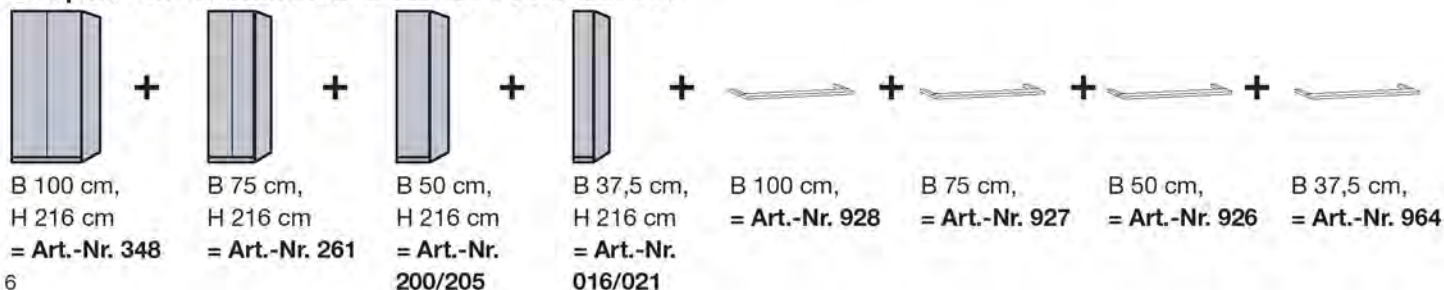
Planungsschränke (individuell zusammenstellbar)

| Breite | Seite | Sockel | Seite | Seite | Sockel | Seite | Seite | Sockel | Seite | Seite | Sockel | Seite | Seite | Sockel | Seite | Breite effektiv |
|--------|-------|--------|-------|-------|--------|-------|-------|--------|-------|-------|--------|-------|-------|--------|-------|-----------------|
| 37,5 | 1,5 | 34,5 | 1,5 | | | | | | | | | | | | | 37,5 cm |
| 50 | 1,5 | 47,5 | 1,5 | | | | | | | | | | | | | 50,5 cm |
| 75 | 1,5 | 72,2 | 1,5 | | | | | | | | | | | | | 75,2 cm |
| 88 | 1,5 | 47,5 | 1,5 | 1,5 | 34,5 | 1,5 | | | | | | | | | | 88,0 cm |
| 100 | 1,5 | 96,4 | 1,5 | | | | | | | | | | | | | 99,4 cm |
| 113 | 1,5 | 72,2 | 1,5 | 1,5 | 34,5 | 1,5 | | | | | | | | | | 112,7 cm |
| 125 | 1,5 | 34,5 | 1,5 | 1,5 | 47,5 | 1,5 | 1,5 | 34,5 | 1,5 | | | | | | | 125,5 cm |
| 138 | 1,5 | 47,5 | 1,5 | 1,5 | 34,5 | 1,5 | 1,5 | 47,5 | 1,5 | | | | | | | 138,5 cm |
| 150 | 1,5 | 96,4 | 1,5 | 1,5 | 47,5 | 1,5 | | | | | | | | | | 149,9 cm |
| 150 | 1,5 | 72,2 | 1,5 | 1,5 | 72,2 | 1,5 | | | | | | | | | | 150,4 cm |
| 150 | 1,5 | 47,5 | 1,5 | 1,5 | 47,5 | 1,5 | 1,5 | 47,5 | 1,5 | | | | | | | 151,5 cm |
| 163 | 1,5 | 72,2 | 1,5 | 1,5 | 47,5 | 1,5 | 1,5 | 34,5 | 1,5 | | | | | | | 163,2 cm |
| 176 | 1,5 | 47,5 | 1,5 | 1,5 | 72,2 | 1,5 | 1,5 | 47,5 | 1,5 | | | | | | | 176,2 cm |
| 188 | 1,5 | 72,2 | 1,5 | 1,5 | 34,5 | 1,5 | 1,5 | 72,2 | 1,5 | | | | | | | 187,9 cm |
| 200 | 1,5 | 96,4 | 1,5 | 1,5 | 96,4 | 1,5 | | | | | | | | | | 198,8 cm |
| 212 | 1,5 | 96,4 | 1,5 | 1,5 | 72,2 | 1,5 | 1,5 | 34,5 | 1,5 | | | | | | | 212,1 cm |
| 226 | 1,5 | 72,2 | 1,5 | 1,5 | 72,2 | 1,5 | 1,5 | 72,2 | 1,5 | | | | | | | 225,6 cm |
| 236 | 1,5 | 96,4 | 1,5 | 1,5 | 34,5 | 1,5 | 1,5 | 96,4 | 1,5 | | | | | | | 236,3 cm |
| 250 | 1,5 | 96,4 | 1,5 | 1,5 | 47,5 | 1,5 | 1,5 | 96,4 | 1,5 | | | | | | | 249,3 cm |
| 250 | 1,5 | 72,2 | 1,5 | 1,5 | 96,4 | 1,5 | 1,5 | 72,2 | 1,5 | | | | | | | 249,8 cm |
| 250 | 1,5 | 72,2 | 1,5 | 1,5 | 47,5 | 1,5 | 1,5 | 47,5 | 1,5 | 1,5 | 72,2 | 1,5 | | | | 251,4 cm |
| 263 | 1,5 | 72,2 | 1,5 | 1,5 | 72,2 | 1,5 | 1,5 | 34,5 | 1,5 | 1,5 | 72,2 | 1,5 | | | | 263,1 cm |
| 274 | 1,5 | 96,4 | 1,5 | 1,5 | 72,2 | 1,5 | 1,5 | 96,4 | 1,5 | | | | | | | 274,0 cm |
| 287 | 1,5 | 96,4 | 1,5 | 1,5 | 47,4 | 1,5 | 1,5 | 34,5 | 1,5 | 1,5 | 96,4 | 1,5 | | | | 286,7 cm |
| 300 | 1,5 | 96,4 | 1,5 | 1,5 | 47,5 | 1,5 | 1,5 | 47,5 | 1,5 | 1,5 | 96,4 | 1,5 | | | | 299,8 cm |
| 300 | 1,5 | 96,4 | 1,5 | 1,5 | 96,4 | 1,5 | 1,5 | 96,4 | 1,5 | | | | | | | 298,2 cm |
| 300 | 1,5 | 72,2 | 1,5 | 1,5 | 72,2 | 1,5 | 1,5 | 72,2 | 1,5 | 1,5 | 72,2 | 1,5 | | | | 300,8 cm |
| 312 | 1,5 | 96,4 | 1,5 | 1,5 | 72,2 | 1,5 | 1,5 | 34,5 | 1,5 | 1,5 | 96,4 | 1,5 | | | | 311,5 cm |
| 325 | 1,5 | 96,4 | 1,5 | 1,5 | 72,2 | 1,5 | 1,5 | 47,5 | 1,5 | 1,5 | 96,4 | 1,5 | | | | 324,5 cm |
| 338 | 1,5 | 72,2 | 1,5 | 1,5 | 72,2 | 1,5 | 1,5 | 72,2 | 1,5 | 1,5 | 72,2 | 1,5 | 1,5 | 34,5 | 1,5 | 338,3 cm |
| 350 | 1,5 | 96,4 | 1,5 | 1,5 | 96,4 | 1,5 | 1,5 | 47,5 | 1,5 | 1,5 | 96,4 | 1,5 | | | | 348,7 cm |
| 373 | 1,5 | 96,4 | 1,5 | 1,5 | 96,4 | 1,5 | 1,5 | 72,2 | 1,5 | 1,5 | 96,4 | 1,5 | | | | 373,4 cm |
| 386 | 1,5 | 96,4 | 1,5 | 1,5 | 96,4 | 1,5 | 1,5 | 47,5 | 1,5 | 1,5 | 34,5 | 1,5 | 1,5 | 96,4 | 1,5 | 386,2 cm |
| 400 | 1,5 | 96,4 | 1,5 | 1,5 | 96,4 | 1,5 | 1,5 | 96,4 | 1,5 | 1,5 | 96,4 | 1,5 | | | | 397,6 cm |



Planungsschränke können nur mit einzelnen Kranzleisten kombiniert werden!

Beispiel: Drehtürenschränk B 263 cm + Kranzleisten:



**Drehtürenschränke B 37,5 cm
ohne Kranzleiste**

Innenausstattung:

2 Einlegeböden, 1 Kleiderstange je Fach

Alle Drehtüren inkl. gedämpfter Scharniere

| Beschreibung | Maße in cm | | Höhe 216 cm | | Höhe 236 cm | | | | | | | |
|---|------------|---------------------------|-------------|------|-------------|------------|--|--|--|--|--|--|
| | B | T | Art.-Nr. | EURO | Art.-Nr. | EURO | | | | | | |
| <div style="display: flex; align-items: center;"> <div style="border: 1px solid black; padding: 2px; margin-right: 10px;">34,5</div> <div style="margin-right: 20px;">Türanschlag links</div> </div> | | | | | | | | | | | | |
| <div style="display: flex; justify-content: space-between;"> <div style="text-align: center;">  Art.-Nr. 016 </div> <div style="text-align: center;">  Art.-Nr. 018 </div> </div> | 1-türig | - Front im Korpus-Farbton | 37,5 | 58 | 016 | 034 | | | | | | |
| | 1-türig | - Front Glas weiß | 37,5 | 58 | 017 | 035 | | | | | | |
| | 1-türig | - Front Glas Havanna | 37,5 | 58 | 018 | 037 | | | | | | |
| | 1-türig | - Front Glas Champagner | 37,5 | 58 | 019 | 039 | | | | | | |
| | 1-türig | - Front Kristallspiegel | 37,5 | 58 | 020 | 040 | | | | | | |
| <div style="display: flex; justify-content: space-between;"> <div style="text-align: center;">  Art.-Nr. 019 </div> <div style="text-align: center;">  Art.-Nr. 020 </div> </div> | | | | | | | | | | | | |
| <div style="display: flex; align-items: center;"> <div style="border: 1px solid black; padding: 2px; margin-right: 10px;">34,5</div> <div style="margin-right: 20px;">Türanschlag rechts</div> </div> | | | | | | | | | | | | |
| <div style="display: flex; justify-content: space-between;"> <div style="text-align: center;">  Art.-Nr. 021 </div> <div style="text-align: center;">  Art.-Nr. 024 </div> </div> | 1-türig | - Front im Korpus-Farbton | 37,5 | 58 | 021 | 041 | | | | | | |
| | 1-türig | - Front Glas weiß | 37,5 | 58 | 022 | 043 | | | | | | |
| | 1-türig | - Front Glas Havanna | 37,5 | 58 | 024 | 044 | | | | | | |
| | 1-türig | - Front Glas Champagner | 37,5 | 58 | 032 | 045 | | | | | | |
| | 1-türig | - Front Kristallspiegel | 37,5 | 58 | 033 | 051 | | | | | | |
| <div style="display: flex; justify-content: space-between;"> <div style="text-align: center;">  Art.-Nr. 032 </div> <div style="text-align: center;">  Art.-Nr. 033 </div> </div> | | | | | | | | | | | | |

**Drehtürenschränke B 50 cm
ohne Kranzleiste**

Innenausstattung:
2 Einlegeböden, 1 Kleiderstange je Fach
Alle Drehtüren inkl. gedämpfter Scharniere

| Beschreibung | Maße in cm | | Höhe 216 cm | | Höhe 236 cm | | | | | | | |
|--|------------------|---------|---------------------------|------|-------------|------------|------------|--|--|--|--|--|
| | B | T | Art.-Nr. | EURO | Art.-Nr. | EURO | | | | | | |
| <div style="display: flex; align-items: center;"> <div style="border: 1px solid black; padding: 2px; margin-right: 10px;">47,5</div> <div style="margin-right: 20px;">Türanschlag links</div> </div> | | | | | | | | | | | | |
| Art.-Nr. 200 | Art.-Nr. 202 | 1-türig | - Front im Korpus-Farbtön | 50 | 58 | 200 | 210 | | | | | |
| | | 1-türig | - Front Glas weiß | 50 | 58 | 201 | 211 | | | | | |
| | | 1-türig | - Front Glas Havanna | 50 | 58 | 202 | 212 | | | | | |
| | | 1-türig | - Front Glas Champagner | 50 | 58 | 203 | 213 | | | | | |
| Art.-Nr. 203 | Art.-Nr. 204 | 1-türig | - Front Kristallspiegel | 50 | 58 | 204 | 214 | | | | | |
| <div style="display: flex; align-items: center;"> <div style="border: 1px solid black; padding: 2px; margin-right: 10px;">47,5</div> <div style="margin-right: 20px;">Türanschlag rechts</div> </div> | | | | | | | | | | | | |
| Art.-Nr. 205 | Art.-Nr. 207 | 1-türig | - Front im Korpus-Farbtön | 50 | 58 | 205 | 215 | | | | | |
| | | 1-türig | - Front Glas weiß | 50 | 58 | 206 | 224 | | | | | |
| | | 1-türig | - Front Glas Havanna | 50 | 58 | 207 | 225 | | | | | |
| | | 1-türig | - Front Glas Champagner | 50 | 58 | 208 | 226 | | | | | |
| Art.-Nr. 208 | Art.-Nr. 209 | 1-türig | - Front Kristallspiegel | 50 | 58 | 209 | 227 | | | | | |

**Funktions-Drehtürenschränke, B 50 cm
ohne Kranzleiste**

Innenausstattung:
2 Einlegeböden, 1 Kleiderstange je Fach
Alle Drehtüren inkl. gedämpfter Scharniere

| Beschreibung | Maße in cm | | Höhe 216 cm | | Höhe 236 cm | |
|--|------------|----|-------------|------|-------------|------|
| | B | T | Art.-Nr. | EURO | Art.-Nr. | EURO |
| <p>Türanschlag links, 3 Auszüge à 50 cm</p> | | | | | | |
| <p>1-türig - Front im Korpus-Farbton</p> | 50 | 58 | 228 | | 244 | |
| <p>1-türig - Auszüge im Korpus-Farbton 1 Spiegeltür</p> | 50 | 58 | 229 | | 245 | |
| <p>1-türig - Glas weiß</p> | 50 | 58 | 230 | | 246 | |
| <p>1-türig - Türen Glas weiß Auszüge im Korpus-Farbton</p> | 50 | 58 | 053 | | 057 | |
| <p>1-türig - Auszüge Glas weiß 1 Spiegeltür</p> | 50 | 58 | 231 | | 248 | |
| <p>1-türig - Front Glas Havanna</p> | 50 | 58 | 232 | | 249 | |
| <p>1-türig - Türen Glas Havanna Auszüge im Korpus-Farbton</p> | 50 | 58 | 054 | | 058 | |
| <p>1-türig - Auszüge Glas Havanna 1 Spiegeltür</p> | 50 | 58 | 233 | | 250 | |
| <p>1-türig - Front Glas Champagner</p> | 50 | 58 | 234 | | 251 | |
| <p>1-türig - Türen Glas Champagner Auszüge im Korpus-Farbton</p> | 50 | 58 | 055 | | 060 | |
| <p>1-türig - Auszüge Glas Champagner 1 Spiegeltür</p> | 50 | 58 | 235 | | 252 | |




**Funktions-Drehtürenschränke, B 50 cm
ohne Kranzleiste**

Innenausstattung:
2 Einlegeböden, 1 Kleiderstange je Fach
Alle Drehtüren inkl. gedämpfter Scharniere

| Beschreibung | Maße in cm | | Höhe 216 cm | | Höhe 236 cm | |
|---|------------|----|-------------|------|-------------|------|
| | B | T | Art.-Nr. | EURO | Art.-Nr. | EURO |
|  <p>Türanschlag rechts, 3 Auszüge à 50 cm</p> | | | | | | |
|  <p>1-türig - Front im Korpus-Farbton</p> | 50 | 58 | 236 | | 253 | |
| 1-türig - Auszüge im Korpus-Farbton 1 Spiegeltür | 50 | 58 | 237 | | 254 | |
| 1-türig - Glas weiß | 50 | 58 | 238 | | 255 | |
| 1-türig - Türen Glas weiß Auszüge im Korpus-Farbton | 50 | 58 | 061 | | 065 | |
| 1-türig - Auszüge Glas weiß 1 Spiegeltür | 50 | 58 | 239 | | 256 | |
| 1-türig - Front Glas Havanna | 50 | 58 | 240 | | 257 | |
| 1-türig - Türen Glas Havanna Auszüge im Korpus-Farbton | 50 | 58 | 062 | | 067 | |
| 1-türig - Auszüge Glas Havanna 1 Spiegeltür | 50 | 58 | 241 | | 258 | |
| 1-türig - Front Glas Champagner | 50 | 58 | 242 | | 259 | |
| 1-türig - Türen Glas Champagner Auszüge im Korpus-Farbton | 50 | 58 | 063 | | 068 | |
| 1-türig - Auszüge Glas Champagner 1 Spiegeltür | 50 | 58 | 243 | | 260 | |


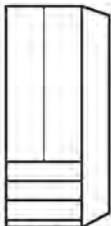


**Drehtürenschränke, B 75 cm
ohne Kranzleiste**

Innenausstattung:
2 Einlegeböden, 1 Kleiderstange je Fach
Alle Drehtüren inkl. gedämpfter Scharniere

| Beschreibung | Maße in cm | | Höhe 216 cm | | Höhe 236 cm | |
|---|------------|-----------------------------|-------------|------|-------------|------------|
| | B | T | Art.-Nr. | EURO | Art.-Nr. | EURO |
|  | | | | | | |
|  | 2-türig | - Front im Korpus-Farbtönen | 75 | 58 | 261 | 271 |
| | 2-türig | - Front Glas weiß | 75 | 58 | 262 | 272 |
| | 2-türig | - Front Glas Havanna | 75 | 58 | 263 | 273 |
| | 2-türig | - Front Glas Champagner | 75 | 58 | 264 | 274 |
| Art.-Nr. 261  | 2-türig | - Front Kristallspiegel | 75 | 58 | 265 | 275 |
| Art.-Nr. 264 | | | | | | |




**Funktions-Drehtürenschränke, B 75 cm
ohne Kranzleiste**

Innenausstattung:
2 Einlegeböden, 1 Kleiderstange je Fach
Alle Drehtüren inkl. gedämpfter Scharniere

| Beschreibung | Maße in cm | | Höhe 216 cm | | Höhe 236 cm | | |
|---|------------|--|-------------|------|-------------|------|------------|
| | B | T | Art.-Nr. | EURO | Art.-Nr. | EURO | |
|  <p>3 Auszüge à 75 cm</p> | | | | | | | |
|  <p>Art.-Nr. 281</p> | 2-türig | - Front im Korpus-Farbton | 75 | 58 | 281 | | 297 |
| | 2-türig | - Auszüge im Korpus-Farbton 2 Spiegeltüren | 75 | 58 | 282 | | 298 |
| | 2-türig | - Front Glas weiß | 75 | 58 | 283 | | 299 |
|  <p>Art.-Nr. 139</p> | 2-türig | - Türen Glas weiß Auszüge im Korpus-Farbton | 75 | 58 | 139 | | 142 |
| | 2-türig | - Auszüge Glas weiß 2 Spiegeltüren | 75 | 58 | 284 | | 304 |
| | 2-türig | - Front Glas Havanna | 75 | 58 | 285 | | 305 |
|  <p>Art.-Nr. 286</p> | 2-türig | - Türen Glas Havanna Auszüge im Korpus-Farbton | 75 | 58 | 140 | | 143 |
| | 2-türig | - Auszüge Glas Havanna 2 Spiegeltüren | 75 | 58 | 286 | | 306 |
|  <p>Art.-Nr. 287</p> | 2-türig | - Front Glas Champagner | 75 | 58 | 287 | | 307 |
| | 2-türig | - Türen Glas Champagner Auszüge im Korpus-Farbton | 75 | 58 | 141 | | 144 |
| | 2-türig | - Auszüge Glas Champagner 2 Spiegeltüren | 75 | 58 | 288 | | 308 |

**Drehtürenschränke, B 100 cm
ohne Kranzleiste**

Innenausstattung:
2 Einlegeböden, 1 Kleiderstange je Fach
Alle Drehtüren inkl. gedämpfter Scharniere

| Beschreibung | Maße in cm | | Höhe 216 cm | | Höhe 236 cm | |
|---|------------|----|-------------|------|-------------|------|
| | B | T | Art.-Nr. | EURO | Art.-Nr. | EURO |
|   Art.-Nr. 348 | | | | | | |
| 2-türig - Front im Korpus-Farbton | 100 | 58 | 348 | | 358 | |
| 2-türig - Front Glas weiß | 100 | 58 | 349 | | 359 | |
| 2-türig - Front Glas Havanna | 100 | 58 | 350 | | 360 | |
| 2-türig - Front Glas Champagner | 100 | 58 | 351 | | 361 | |
| 2-türig - Front Kristallspiegel | 100 | 58 | 352 | | 362 | |
|  Art.-Nr. 349 | | | | | | |

**Funktions-Drehtürenschränke, B 100 cm
ohne Kranzleiste**

Innenausstattung:
2 Einlegeböden, 1 Kleiderstange je Fach
Alle Drehtüren inkl. gedämpfter Scharniere

| Beschreibung | Maße in cm | | Höhe 216 cm | | Höhe 236 cm | |
|---|------------|----|-------------|------|-------------|------|
| | B | T | Art.-Nr. | EURO | Art.-Nr. | EURO |
|  3 Auszüge à 100 cm | | | | | | |
|  2-türig - Front im Korpus-Farbton | 100 | 58 | 368 | | 384 | |
| 2-türig - Auszüge im Korpus-Farbton 2 Spiegeltüren | 100 | 58 | 369 | | 385 | |
| Art.-Nr. 368 | | | | | | |
|  2-türig - Front Glas weiß | 100 | 58 | 370 | | 386 | |
| 2-türig - Türen Glas weiß Auszüge im Korpus-Farbton | 100 | 58 | 152 | | 155 | |
| 2-türig - Auszüge Glas weiß 2 Spiegeltüren | 100 | 58 | 371 | | 387 | |
| Art.-Nr. 152 | | | | | | |
|  2-türig - Front Glas Havanna | 100 | 58 | 372 | | 388 | |
| 2-türig - Türen Glas Havanna Auszüge im Korpus-Farbton | 100 | 58 | 153 | | 156 | |
| 2-türig - Auszüge Glas Havanna 2 Spiegeltüren | 100 | 58 | 373 | | 389 | |
| Art.-Nr. 153 | | | | | | |
|  2-türig - Front Glas Champagner | 100 | 58 | 374 | | 390 | |
| 2-türig - Türen Glas Champagner Auszüge im Korpus-Farbton | 100 | 58 | 154 | | 157 | |
| 2-türig - Auszüge Glas Champagner 2 Spiegeltüren | 100 | 58 | 375 | | 391 | |
| Art.-Nr. 374 | | | | | | |

**Drehtürenschränke, B 150 cm
ohne Kranzleiste**

Innenausstattung:

2 Einlegeböden, 1 Kleiderstange je Fach

Alle Drehtüren inkl. gedämpfter Scharniere

| Beschreibung | Maße in cm | | Höhe 216 cm | | Höhe 236 cm | |
|-----------------------------------|------------|----|-------------|------|-------------|------|
| | B | T | Art.-Nr. | EURO | Art.-Nr. | EURO |
| | | | | | | |
| | | | | | | |
| 3-türig - Front im Korpus-Farbton | 150 | 58 | 400 | | 416 | |
| 3-türig - Front Glas weiß | 150 | 58 | 401 | | 417 | |
| 3-türig - Front Glas Havanna | 150 | 58 | 402 | | 418 | |
| 3-türig - Front Glas Champagner | 150 | 58 | 403 | | 419 | |
| Art.-Nr. 400 | | | | | | |
| | | | | | | |
| 1 Spiegeltür mittig | | | | | | |
| 3-türig - Front im Korpus-Farbton | 150 | 58 | 404 | | 420 | |
| 3-türig - Front Glas weiß | 150 | 58 | 405 | | 421 | |
| 3-türig - Front Glas Havanna | 150 | 58 | 406 | | 422 | |
| 3-türig - Front Glas Champagner | 150 | 58 | 407 | | 423 | |
| Art.-Nr. 407 | | | | | | |
| | | | | | | |
| | | | | | | |
| 4-türig - Front im Korpus-Farbton | 150 | 58 | 408 | | 424 | |
| 4-türig - Front Glas weiß | 150 | 58 | 409 | | 425 | |
| 4-türig - Front Glas Havanna | 150 | 58 | 410 | | 426 | |
| 4-türig - Front Glas Champagner | 150 | 58 | 411 | | 427 | |
| Art.-Nr. 410 | | | | | | |
| | | | | | | |
| 2 Spiegeltüren mittig | | | | | | |
| 4-türig - Front im Korpus-Farbton | 150 | 58 | 412 | | 428 | |
| 4-türig - Front Glas weiß | 150 | 58 | 413 | | 429 | |
| 4-türig - Front Glas Havanna | 150 | 58 | 414 | | 430 | |
| 4-türig - Front Glas Champagner | 150 | 58 | 415 | | 431 | |
| Art.-Nr. 413 | | | | | | |

Funktions-Drehtürenschränke, B 150 cm ohne Kranzleiste

Innenausstattung:
2 Einlegeböden, 1 Kleiderstange je Fach
Alle Drehtüren inkl. gedämpfter Scharniere

| Beschreibung | Maße in cm | | Höhe 216 cm | | Höhe 236 cm | |
|--|------------|----|-------------|------|-------------|------|
| | B | T | Art.-Nr. | EURO | Art.-Nr. | EURO |
| <p>3 Auszüge à 50 cm mittig</p> | | | | | | |
| <p>3-türig - Front im Korpus-Farbton</p> | 150 | 58 | 432 | | 448 | |
| <p>3-türig - Front im Korpus-Farbton 1 Spiegeltür</p> | 150 | 58 | 433 | | 449 | |
| <p>Art.-Nr. 432</p> <p>3-türig - Front Glas weiß</p> | 150 | 58 | 434 | | 450 | |
| <p>3-türig - Türen Glas weiß Auszüge im Korpus-Farbton</p> | 150 | 58 | 164 | | 167 | |
| <p>3-türig - Front Glas weiß 1 Spiegeltür</p> | 150 | 58 | 435 | | 451 | |
| <p>Art.-Nr. 164</p> <p>3-türig - Front Glas Havanna</p> | 150 | 58 | 436 | | 452 | |
| <p>3-türig - Türen Glas Havanna Auszüge im Korpus-Farbton</p> | 150 | 58 | 165 | | 168 | |
| <p>3-türig - Front Glas Havanna 1 Spiegeltür</p> | 150 | 58 | 437 | | 453 | |
| <p>Art.-Nr. 436</p> <p>3-türig - Front Glas Champagner</p> | 150 | 58 | 438 | | 454 | |
| <p>3-türig - Türen Glas Champagner Auszüge im Korpus-Farbton</p> | 150 | 58 | 166 | | 169 | |
| <p>3-türig - Front Glas Champagner 1 Spiegeltür</p> | 150 | 58 | 439 | | 455 | |
| <p>Art.-Nr. 166</p> | | | | | | |
| <p>Art.-Nr. 439</p> | | | | | | |

**Funktions-Drehtürenschränke, B 150 cm
ohne Kranzleiste**

Innenausstattung:
2 Einlegeböden, 1 Kleiderstange je Fach
Alle Drehtüren inkl. gedämpfter Scharniere

| Beschreibung | Maße in cm | | Höhe 216 cm | | Höhe 236 cm | |
|--|------------|----|-------------|------|-------------|------|
| | B | T | Art.-Nr. | EURO | Art.-Nr. | EURO |
| <p>6 Auszüge à 50 cm links und rechts</p> | | | | | | |
| <p>3-türig - Front im Korpus-Farbton</p> | 150 | 58 | 300 | | 081 | |
| <p>3-türig - Front im Korpus-Farbton 1 Spiegeltür</p> | 150 | 58 | 301 | | 082 | |
| <p>Art.-Nr. 300</p> <p>3-türig - Front Glas weiß</p> | 150 | 58 | 302 | | 083 | |
| <p>3-türig - Tür Glas weiß, äußere Türen und Auszüge im Korpus-Farbton</p> | 150 | 58 | 303 | | 084 | |
| <p>Art.-Nr. 073</p> <p>3-türig - Front Glas weiß 1 Spiegeltür</p> | 150 | 58 | 073 | | 085 | |
| <p>3-türig - Front Glas Havanna</p> | 150 | 58 | 074 | | 086 | |
| <p>3-türig - Tür Glas Havanna, äußere Türen und Auszüge im Korpus-Farbton</p> | 150 | 58 | 075 | | 087 | |
| <p>Art.-Nr. 074</p> <p>3-türig - Front Glas Havanna 1 Spiegeltür</p> | 150 | 58 | 077 | | 896 | |
| <p>3-türig - Front Glas Champagner</p> | 150 | 58 | 078 | | 897 | |
| <p>3-türig - Tür Glas Champagner, äußere Türen und Auszüge im Korpus-Farbton</p> | 150 | 58 | 079 | | 910 | |
| <p>Art.-Nr. 075</p> <p>3-türig - Front Glas Champagner 1 Spiegeltür</p> | 150 | 58 | 080 | | 911 | |
| <p>3-türig - Front Glas Champagner</p> | 150 | 58 | | | | |
| <p>Art.-Nr. 080</p> | | | | | | |

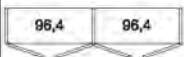


**Funktions-Drehtürenschränke, B 150 cm
ohne Kranzleiste**

Innenausstattung:
2 Einlegeböden, 1 Kleiderstange je Fach
Alle Drehtüren inkl. gedämpfter Scharniere

| Beschreibung | Maße in cm | | Höhe 216 cm | | Höhe 236 cm | |
|--|------------|----|-------------|------|-------------|------|
| | B | T | Art.-Nr. | EURO | Art.-Nr. | EURO |
|  <p>6 Auszüge à 75 cm</p> | | | | | | |
|  <p>4-türig - Front im Korpus-Farbton</p> | 150 | 58 | 440 | | 456 | |
|  <p>4-türig - Auszüge im Korpus-Farbton 4 Spiegeltüren</p> | 150 | 58 | 441 | | 457 | |
| <p>Art.-Nr. 440</p>  <p>4-türig - Front Glas weiß</p> | 150 | 58 | 442 | | 458 | |
|  <p>4-türig - Türen Glas weiß Auszüge im Korpus-Farbton</p> | 150 | 58 | 170 | | 173 | |
|  <p>4-türig - Auszüge Glas weiß 4 Spiegeltüren</p> | 150 | 58 | 443 | | 459 | |
| <p>Art.-Nr. 443</p>  <p>4-türig - Front Glas Havanna</p> | 150 | 58 | 444 | | 460 | |
|  <p>4-türig - Türen Glas Havanna Auszüge im Korpus-Farbton</p> | 150 | 58 | 171 | | 183 | |
|  <p>4-türig - Auszüge Glas Havanna 4 Spiegeltüren</p> | 150 | 58 | 445 | | 461 | |
| <p>Art.-Nr. 171</p>  <p>4-türig - Front Glas Champagner</p> | 150 | 58 | 446 | | 462 | |
|  <p>4-türig - Türen Glas Champagner Auszüge im Korpus-Farbton</p> | 150 | 58 | 172 | | 184 | |
|  <p>4-türig - Auszüge Glas Champagner 4 Spiegeltüren</p> | 150 | 58 | 447 | | 463 | |
| <p>Art.-Nr. 446</p> | | | | | | |

**Drehtürenschränke, B 200 cm
ohne Kranzleiste**

Innenausstattung:
2 Einlegeböden, 1 Kleiderstange je Fach
Alle Drehtüren inkl. gedämpfter Scharniere

| Beschreibung | Maße in cm | | Höhe 216 cm | | Höhe 236 cm | |
|--|---|---------------------------|-------------|------|-------------|------------|
| | B | T | Art.-Nr. | EURO | Art.-Nr. | EURO |
|  | | | | | | |
|  | 4-türig | - Front im Korpus-Farbton | 200 | 58 | 512 | 528 |
| | 4-türig | - Front Glas weiß | 200 | 58 | 513 | 529 |
| | 4-türig | - Front Glas Havanna | 200 | 58 | 514 | 530 |
| | 4-türig | - Front Glas Champagner | 200 | 58 | 515 | 531 |
| Art.-Nr. 512 | 2 Spiegeltüren mittig 4-türig - Front im Korpus-Farbton 200 58 516 532 4-türig - Front Glas weiß 200 58 517 533 4-türig - Front Glas Havanna 200 58 518 534 4-türig - Front Glas Champagner 200 58 519 535 | | | | | |
|  | | | | | | |
| | | | | | | |
| | | | | | | |
| Art.-Nr. 518 | | | | | | |


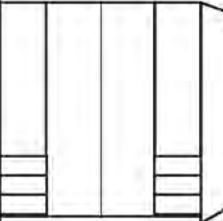

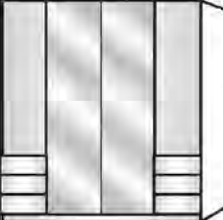


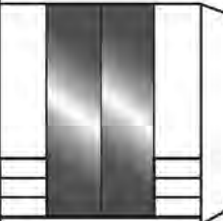

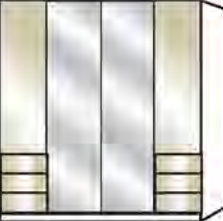
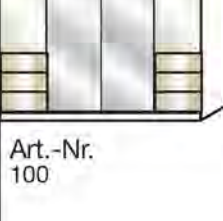
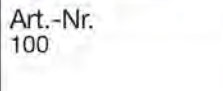

**Funktions-Drehtürenschränke, B 200 cm
ohne Kranzleiste**

Innenausstattung:
2 Einlegeböden, 1 Kleiderstange je Fach
Alle Drehtüren inkl. gedämpfter Scharniere

| Beschreibung | Maße in cm | | Höhe 216 cm | | Höhe 236 cm | |
|--|------------|----|-------------|------|-------------|------|
| | B | T | Art.-Nr. | EURO | Art.-Nr. | EURO |
|  <p>3 Auszüge à 100 cm</p> | | | | | | |
|  <p>4-türig - Front im Korpus-Farbton</p> | 200 | 58 | 544 | | 560 | |
| <p>4-türig - Front im Korpus-Farbton 2 Spiegeltüren</p> | 200 | 58 | 545 | | 561 | |
| <p>Art.-Nr. 544</p> <p>4-türig - Front Glas weiß</p> | 200 | 58 | 546 | | 562 | |
|  <p>4-türig - Türen Glas weiß Auszüge im Korpus-Farbton</p> | 200 | 58 | 185 | | 188 | |
| <p>4-türig - Front Glas weiß 2 Spiegeltüren</p> | 200 | 58 | 547 | | 563 | |
| <p>Art.-Nr. 185</p> <p>4-türig - Front Glas Havanna</p> | 200 | 58 | 548 | | 564 | |
|  <p>4-türig - Türen Glas Havanna Auszüge im Korpus-Farbton</p> | 200 | 58 | 186 | | 189 | |
| <p>4-türig - Front Glas Havanna 2 Spiegeltüren</p> | 200 | 58 | 549 | | 565 | |
| <p>Art.-Nr. 549</p> <p>4-türig - Front Glas Champagner</p> | 200 | 58 | 550 | | 566 | |
|  <p>4-türig - Türen Glas Champagner Auszüge im Korpus-Farbton</p> | 200 | 58 | 187 | | 190 | |
| <p>4-türig - Front Glas Champagner 2 Spiegeltüren</p> | 200 | 58 | 551 | | 567 | |
| <p>Art.-Nr. 550</p> | | | | | | |

**Funktions-Drehtürenschränke, B 200 cm
ohne Kranzleiste**

Innenausstattung:
2 Einlegeböden, 1 Kleiderstange je Fach
Alle Drehtüren inkl. gedämpfter Scharniere

| Beschreibung | Maße in cm | | Höhe 216 cm | | Höhe 236 cm | |
|--|------------|----|-------------|------|-------------|------|
| | B | T | Art.-Nr. | EURO | Art.-Nr. | EURO |
|  <p>6 Auszüge à 50 cm links und rechts</p> | | | | | | |
|  <p>4-türig - Front im Korpus-Farbton</p> | 200 | 58 | 088 | | 101 | |
|  <p>4-türig - Front im Korpus-Farbton 2 Spiegeltüren</p> | 200 | 58 | 089 | | 102 | |
| <p>Art.-Nr. 088</p>  <p>4-türig - Front Glas weiß</p> | 200 | 58 | 092 | | 103 | |
|  <p>4-türig - Tür Glas weiß, äußere Türen und Auszüge im Korpus-Farbton</p> | 200 | 58 | 093 | | 104 | |
| <p>Art.-Nr. 094</p>  <p>4-türig - Front Glas weiß 2 Spiegeltüren</p> | 200 | 58 | 094 | | 105 | |
|  <p>4-türig - Front Glas Havanna</p> | 200 | 58 | 095 | | 106 | |
|  <p>4-türig - Tür Glas Havanna, äußere Türen und Auszüge im Korpus-Farbton</p> | 200 | 58 | 096 | | 107 | |
| <p>Art.-Nr. 096</p>  <p>4-türig - Front Glas Havanna 2 Spiegeltüren</p> | 200 | 58 | 097 | | 108 | |
|  <p>4-türig - Front Glas Champagner</p> | 200 | 58 | 098 | | 109 | |
| <p>Art.-Nr. 100</p>  <p>4-türig - Tür Glas Champagner, äußere Türen und Auszüge im Korpus-Farbton</p> | 200 | 58 | 099 | | 110 | |
|  <p>4-türig - Front Glas Champagner 2 Spiegeltüren</p> | 200 | 58 | 100 | | 111 | |

**Drehtürenschränke, B 225 cm
ohne Kranzleiste**

Innenausstattung:
2 Einlegeböden, 1 Kleiderstange je Fach
Alle Drehtüren inkl. gedämpfter Scharniere

| Beschreibung | Maße in cm | | Höhe 216 cm | | Höhe 236 cm | |
|--|------------|----|-------------|------|-------------|------|
| | B | T | Art.-Nr. | EURO | Art.-Nr. | EURO |
| | | | | | | |
| <p>6-türig - Front im Korpus-Farbton</p> | 225 | 58 | 520 | | 536 | |
| 6-türig - Front Glas weiß | 225 | 58 | 521 | | 537 | |
| 6-türig - Front Glas Havanna | 225 | 58 | 522 | | 538 | |
| 6-türig - Front Glas Champagner | 225 | 58 | 523 | | 539 | |
| Art.-Nr. 520 | | | | | | |
| <p>4 Spiegeltüren mittig</p> | | | | | | |
| 6-türig - Front im Korpus-Farbton | 225 | 58 | 524 | | 540 | |
| 6-türig - Front Glas weiß | 225 | 58 | 525 | | 541 | |
| 6-türig - Front Glas Havanna | 225 | 58 | 526 | | 542 | |
| 6-türig - Front Glas Champagner | 225 | 58 | 527 | | 543 | |
| Art.-Nr. 527 | | | | | | |

**Funktions-Drehtürenschränke, B 225 cm
ohne Kranzleiste**

Innenausstattung:
2 Einlegeböden, 1 Kleiderstange je Fach
Alle Drehtüren inkl. gedämpfter Scharniere

| Beschreibung | Maße in cm | | Höhe 216 cm | | Höhe 236 cm | |
|--|------------|----|-------------|------|-------------|------|
| | B | T | Art.-Nr. | EURO | Art.-Nr. | EURO |
| <p>3 Auszüge à 75 cm</p> | | | | | | |
| <p>6-türig - Front im Korpus-Farbton</p> | 225 | 58 | 552 | | 568 | |
| <p>6-türig - Front im Korpus-Farbton 2 Spiegeltüren</p> | 225 | 58 | 553 | | 569 | |
| Art.-Nr. 552 | | | | | | |
| <p>6-türig - Front Glas weiß</p> | 225 | 58 | 554 | | 570 | |
| <p>6-türig - Türen Glas weiß Auszüge im Korpus-Farbton</p> | 225 | 58 | 191 | | 194 | |
| <p>6-türig - Front Glas weiß 2 Spiegeltüren</p> | 225 | 58 | 555 | | 571 | |
| Art.-Nr. 191 | | | | | | |
| <p>6-türig - Front Glas Havanna</p> | 225 | 58 | 556 | | 572 | |
| <p>6-türig - Türen Glas Havanna Auszüge im Korpus-Farbton</p> | 225 | 58 | 192 | | 195 | |
| <p>6-türig - Front Glas Havanna 2 Spiegeltüren</p> | 225 | 58 | 557 | | 573 | |
| Art.-Nr. 556 | | | | | | |
| <p>6-türig - Front Glas Champagner</p> | 225 | 58 | 558 | | 574 | |
| <p>6-türig - Türen Glas Champagner Auszüge im Korpus-Farbton</p> | 225 | 58 | 193 | | 196 | |
| <p>6-türig - Front Glas Champagner 2 Spiegeltüren</p> | 225 | 58 | 559 | | 575 | |
| Art.-Nr. 193 | | | | | | |
| <p>6-türig - Front Glas Champagner</p> | 225 | 58 | 559 | | 575 | |
| <p>6-türig - Front Glas Champagner 2 Spiegeltüren</p> | 225 | 58 | 559 | | 575 | |
| Art.-Nr. 559 | | | | | | |

**Drehtürenschränke, B 250 cm
ohne Kranzleiste**

Innenausstattung:
2 Einlegeböden, 1 Kleiderstange je Fach
Alle Drehtüren inkl. gedämpfter Scharniere

| Beschreibung | Maße in cm | | Höhe 216 cm | | Höhe 236 cm | |
|--|------------|----|-------------|------|-------------|------|
| | B | T | Art.-Nr. | EURO | Art.-Nr. | EURO |
| | | | | | | |
| <p>5-türig - Front im Korpus-Farbton</p> | 250 | 58 | 576 | | 592 | |
| 5-türig - Front Glas weiß | 250 | 58 | 577 | | 593 | |
| 5-türig - Front Glas Havanna | 250 | 58 | 578 | | 594 | |
| 5-türig - Front Glas Champagner | 250 | 58 | 579 | | 595 | |
| Art.-Nr. 576 | | | | | | |
| <p>3 Spiegeltüren mittig</p> | | | | | | |
| 5-türig - Front im Korpus-Farbton | 250 | 58 | 580 | | 596 | |
| 5-türig - Front Glas weiß | 250 | 58 | 581 | | 597 | |
| 5-türig - Front Glas Havanna | 250 | 58 | 582 | | 598 | |
| 5-türig - Front Glas Champagner | 250 | 58 | 583 | | 599 | |
| Art.-Nr. 582 | | | | | | |
| <p>3 Glastüren mittig, äußere Türen im Korpus-Farbton</p> | | | | | | |
| 5-türig - Front Glas weiß | 250 | 58 | 197 | | 342 | |
| 5-türig - Front Glas Havanna | 250 | 58 | 198 | | 343 | |
| 5-türig - Front Glas Champagner | 250 | 58 | 247 | | 345 | |
| Art.-Nr. 247 | | | | | | |

**Funktions-Drehtürenschränke, B 250 cm
ohne Kranzleiste**

Innenausstattung:
2 Einlegeböden, 1 Kleiderstange je Fach
Alle Drehtüren inkl. gedämpfter Scharniere

| Beschreibung | Maße in cm | | Höhe 216 cm | | Höhe 236 cm | |
|--|------------|----|-------------|------|-------------|------|
| | B | T | Art.-Nr. | EURO | Art.-Nr. | EURO |
|  <p>3 Auszüge à 50 cm</p> | | | | | | |
|  <p>5-türig - Front im Korpus-Farbton</p> | 250 | 58 | 608 | | 624 | |
| <p>5-türig - Front im Korpus-Farbton 1 Spiegeltür</p> | 250 | 58 | 609 | | 625 | |
| <p>Art.-Nr. 608</p> | | | | | | |
|  <p>5-türig - Front Glas weiß</p> | 250 | 58 | 610 | | 626 | |
| <p>5-türig - Türen Glas weiß Auszüge im Korpus-Farbton</p> | 250 | 58 | 199 | | 218 | |
| <p>5-türig - Front Glas weiß 1 Spiegeltür</p> | 250 | 58 | 611 | | 627 | |
| <p>Art.-Nr. 199</p> | | | | | | |
|  <p>5-türig - Front Glas Havanna</p> | 250 | 58 | 612 | | 628 | |
| <p>5-türig - Türen Glas Havanna Auszüge im Korpus-Farbton</p> | 250 | 58 | 216 | | 219 | |
| <p>5-türig - Front Glas Havanna 1 Spiegeltür</p> | 250 | 58 | 613 | | 629 | |
| <p>Art.-Nr. 613</p> | | | | | | |
|  <p>5-türig - Front Glas Champagner</p> | 250 | 58 | 614 | | 630 | |
| <p>5-türig - Türen Glas Champagner Auszüge im Korpus-Farbton</p> | 250 | 58 | 217 | | 220 | |
| <p>5-türig - Front Glas Champagner 1 Spiegeltür</p> | 250 | 58 | 615 | | 631 | |
| <p>Art.-Nr. 614</p> | | | | | | |

**Funktions-Drehtürenschränke, B 250 cm
ohne Kranzleiste**

Innenausstattung:
2 Einlegeböden, 1 Kleiderstange je Fach
Alle Drehtüren inkl. gedämpfter Scharniere

| Beschreibung | Maße in cm | | Höhe 216 cm | | Höhe 236 cm | |
|--|------------|----|-------------|------|-------------|------|
| | B | T | Art.-Nr. | EURO | Art.-Nr. | EURO |
|  <p>6 Auszüge à 50 cm links und rechts</p> | | | | | | |
|  <p>5-türig - Front im Korpus-Farbton</p> | 250 | 58 | 112 | | 123 | |
|  <p>5-türig - Front im Korpus-Farbton 3 Spiegeltüren</p> | 250 | 58 | 113 | | 124 | |
| <p>Art.-Nr. 112</p>  <p>5-türig - Front Glas weiß</p> | 250 | 58 | 114 | | 125 | |
|  <p>5-türig - Tür Glas weiß, äußere Türen und Auszüge im Korpus-Farbton</p> | 250 | 58 | 115 | | 126 | |
|  <p>5-türig - Front Glas weiß 3 Spiegeltüren</p> | 250 | 58 | 116 | | 127 | |
| <p>Art.-Nr. 115</p>  <p>5-türig - Front Glas Havanna</p> | 250 | 58 | 117 | | 128 | |
|  <p>5-türig - Tür Glas Havanna, äußere Türen und Auszüge im Korpus-Farbton</p> | 250 | 58 | 118 | | 129 | |
|  <p>5-türig - Front Glas Havanna 3 Spiegeltüren</p> | 250 | 58 | 119 | | 130 | |
| <p>Art.-Nr. 119</p>  <p>5-türig - Front Glas Champagner</p> | 250 | 58 | 120 | | 131 | |
|  <p>5-türig - Tür Glas Champagner, äußere Türen und Auszüge im Korpus-Farbton</p> | 250 | 58 | 121 | | 132 | |
|  <p>5-türig - Front Glas Champagner 3 Spiegeltüren</p> | 250 | 58 | 122 | | 133 | |
| <p>Art.-Nr. 121</p> | | | | | | |

**Drehtürenschränke, B 250 cm
ohne Kranzleiste**

Innenausstattung:
2 Einlegeböden, 1 Kleiderstange je Fach
Alle Drehtüren inkl. gedämpfter Scharniere

| Beschreibung | Maße in cm | | Höhe 216 cm | | Höhe 236 cm | |
|--|------------|----|-------------|------|-------------|------|
| | B | T | Art.-Nr. | EURO | Art.-Nr. | EURO |
| | | | | | | |
| <p>6-türig - Front im Korpus-Farbton</p> | 250 | 58 | 584 | | 600 | |
| 6-türig - Front Glas weiß | 250 | 58 | 585 | | 601 | |
| 6-türig - Front Glas Havanna | 250 | 58 | 586 | | 602 | |
| <p>Art.-Nr. 584</p> 6-türig - Front Glas Champagner | 250 | 58 | 587 | | 603 | |
| <p>4 Spiegeltüren mittig</p> | | | | | | |
| 6-türig - Front im Korpus-Farbton | 250 | 58 | 588 | | 604 | |
| 6-türig - Front Glas weiß | 250 | 58 | 589 | | 605 | |
| 6-türig - Front Glas Havanna | 250 | 58 | 590 | | 606 | |
| 6-türig - Front Glas Champagner | 250 | 58 | 591 | | 607 | |
| <p>4 Glastüren mittig, Äußere Türen im Korpus-Farbton</p> | | | | | | |
| 6-türig - Front Glas weiß | 250 | 58 | 221 | | 309 | |
| 6-türig - Front Glas Havanna | 250 | 58 | 222 | | 310 | |
| <p>Art.-Nr. 223</p> 6-türig - Front Glas Champagner | 250 | 58 | 223 | | 311 | |

**Funktions-Drehtürenschränke, B 250 cm
ohne Kranzleiste**

Innenausstattung:
2 Einlegeböden, 1 Kleiderstange je Fach
Alle Drehtüren inkl. gedämpfter Scharniere

| Beschreibung | Maße in cm | | Höhe 216 cm | | Höhe 236 cm | |
|---|------------|----|-------------|------|-------------|------|
| | B | T | Art.-Nr. | EURO | Art.-Nr. | EURO |
| <p>6 Auszüge à 75 cm</p> | | | | | | |
| <p>6-türig - Front im Korpus-Farbton</p> | 250 | 58 | 616 | | 632 | |
| <p>6-türig - Front im Korpus-Farbton, 4 Spiegeltüren</p> | 250 | 58 | 617 | | 633 | |
| <p>Art.-Nr. 616</p> | | | | | | |
| <p>6-türig - Front Glas weiß</p> | 250 | 58 | 618 | | 634 | |
| <p>6-türig - Front Glas weiß, Äußere Türen im Korpus-Farbton</p> | 250 | 58 | 312 | | 318 | |
| <p>Art.-Nr. 312</p> | | | | | | |
| <p>6-türig - Türen Glas weiß, Auszüge im Korpus-Farbton</p> | 250 | 58 | 313 | | 319 | |
| <p>6-türig - Front Glas weiß, 4 Spiegeltüren</p> | 250 | 58 | 619 | | 635 | |
| <p>Art.-Nr. 620</p> | | | | | | |
| <p>6-türig - Front Glas Havanna</p> | 250 | 58 | 620 | | 636 | |
| <p>6-türig - Front Glas Havanna, Äußere Türen im Korpus-Farbton</p> | 250 | 58 | 314 | | 320 | |
| <p>6-türig - Türen Glas Havanna, Auszüge im Korpus-Farbton</p> | 250 | 58 | 315 | | 321 | |
| <p>Art.-Nr. 315</p> | | | | | | |
| <p>6-türig - Front Glas Havanna, 4 Spiegeltüren</p> | 250 | 58 | 621 | | 637 | |
| <p>Art.-Nr. 623</p> | | | | | | |
| <p>6-türig - Front Glas Champagner</p> | 250 | 58 | 622 | | 638 | |
| <p>6-türig - Front Glas Champagner Äußere Türen im Korpus-Farbton</p> | 250 | 58 | 316 | | 322 | |
| <p>6-türig - Türen Glas Champagner Auszüge im Korpus-Farbton</p> | 250 | 58 | 317 | | 323 | |
| <p>6-türig - Front Glas Champagner 4 Spiegeltüren</p> | 250 | 58 | 623 | | 639 | |

**Funktions-Drehtürenschränke, B 250 cm
ohne Kranzleiste**

Innenausstattung:
2 Einlegeböden, 1 Kleiderstange je Fach
Alle Drehtüren inkl. gedämpfter Scharniere

| Beschreibung | Maße in cm | | Höhe 216 cm | | Höhe 236 cm | |
|--|------------|----|-------------|------|-------------|------|
| | B | T | Art.-Nr. | EURO | Art.-Nr. | EURO |
| <p>6 Auszüge à 50 cm links und rechts</p> | | | | | | |
| <p>6-türig - Front im Korpus-Farbtön</p> | 250 | 68 | 134 | | 179 | |
| <p>6-türig - Front im Korpus-Farbtön 4 Spiegeltüren</p> <p>Art.-Nr. 134</p> | 250 | 68 | 135 | | 180 | |
| <p>6-türig - Front Glas weiß</p> | 250 | 68 | 136 | | 181 | |
| <p>6-türig - Tür Glas weiß, äußere Türen und Auszüge im Korpus-Farbtön</p> <p>Art.-Nr. 137</p> | 250 | 68 | 137 | | 182 | |
| <p>6-türig - Front Glas weiß 4 Spiegeltüren</p> | 250 | 68 | 138 | | 511 | |
| <p>6-türig - Front Glas Havanna</p> <p>Art.-Nr. 175</p> | 250 | 68 | 145 | | 648 | |
| <p>6-türig - Tür Glas Havanna, äußere Türen und Auszüge im Korpus-Farbtön</p> | 250 | 68 | 174 | | 649 | |
| <p>6-türig - Front Glas Havanna 4 Spiegeltüren</p> <p>Art.-Nr. 176</p> | 250 | 68 | 175 | | 650 | |
| <p>6-türig - Front Glas Champagner</p> | 250 | 68 | 176 | | 651 | |
| <p>6-türig - Tür Glas Champagner, äußere Türen und Auszüge im Korpus-Farbtön</p> <p>Art.-Nr. 178</p> | 250 | 68 | 177 | | 652 | |
| <p>6-türig - Front Glas Champagner 4 Spiegeltüren</p> | 250 | 68 | 178 | | 653 | |

**Drehtürenschränke, B 300 cm
ohne Kranzleiste**

Innenausstattung:
2 Einlegeböden, 1 Kleiderstange je Fach
Alle Drehtüren inkl. gedämpfter Scharniere

| Beschreibung | Maße in cm | | Höhe 216 cm | | Höhe 236 cm | |
|---|------------|----|-------------|------|-------------|------|
| | B | T | Art.-Nr. | EURO | Art.-Nr. | EURO |
| | | | | | | |
| <p>6-türig - Front im Korpus-Farbton</p> <p>6-türig - Front Glas weiß</p> <p>6-türig - Front Glas Havanna</p> <p>Art.-Nr. 640 6-türig - Front Glas Champagner</p> | 300 | 58 | 640 | | 656 | |
| | 300 | 58 | 641 | | 657 | |
| | 300 | 58 | 642 | | 658 | |
| | 300 | 58 | 643 | | 659 | |
| <p>4 Spiegeltüren mittig</p> <p>6-türig - Front im Korpus-Farbton</p> <p>Art.-Nr. 647 6-türig - Front Glas weiß</p> <p>6-türig - Front Glas Havanna</p> <p>6-türig - Front Glas Champagner</p> | 300 | 58 | 644 | | 660 | |
| | 300 | 58 | 645 | | 661 | |
| | 300 | 58 | 646 | | 662 | |
| | 300 | 58 | 647 | | 663 | |
| <p>4 Glastüren mittig, Äußere Türen im Korpus-Farbton</p> <p>6-türig - Front Glas weiß</p> <p>Art.-Nr. 325 6-türig - Front Glas Havanna</p> <p>6-türig - Front Glas Champagner</p> | 300 | 58 | 324 | | 327 | |
| | 300 | 58 | 325 | | 328 | |
| | 300 | 58 | 326 | | 329 | |


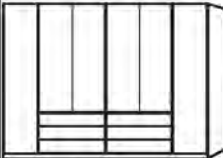




**Funktions-Drehtürenschränke, B 300 cm
ohne Kranzleiste**

Innenausstattung:
2 Einlegeböden, 1 Kleiderstange je Fach
Alle Drehtüren inkl. gedämpfter Scharniere

| Beschreibung | Maße in cm | | Höhe 216 cm | | Höhe 236 cm | |
|--|------------|----|-------------|------|-------------|------|
| | B | T | Art.-Nr. | EURO | Art.-Nr. | EURO |
| <p>3 Auszüge à 100 cm</p> | | | | | | |
| <p>6-türig - Front im Korpus-Farbton</p> | 300 | 58 | 672 | | 688 | |
| <p>6-türig - Front im Korpus-Farbton 2 Spiegeltüren</p> | 300 | 58 | 673 | | 689 | |
| Art.-Nr. 672 | | | | | | |
| <p>6-türig - Front Glas weiß</p> | 300 | 58 | 674 | | 690 | |
| <p>6-türig - Türen Glas weiß Auszüge im Korpus-Farbton</p> | 300 | 58 | 330 | | 333 | |
| Art.-Nr. 330 | | | | | | |
| <p>6-türig - Front Glas weiß 2 Spiegeltüren</p> | 300 | 58 | 675 | | 691 | |
| <p>6-türig - Front Glas Havanna</p> | 300 | 58 | 676 | | 692 | |
| Art.-Nr. 676 | | | | | | |
| <p>6-türig - Türen Glas Havanna Auszüge im Korpus-Farbton</p> | 300 | 58 | 331 | | 334 | |
| <p>6-türig - Front Glas Havanna 2 Spiegeltüren</p> | 300 | 58 | 677 | | 693 | |
| Art.-Nr. 677 | | | | | | |
| <p>6-türig - Front Glas Champagner</p> | 300 | 58 | 678 | | 694 | |
| <p>6-türig - Türen Glas Champagner Auszüge im Korpus-Farbton</p> | 300 | 58 | 332 | | 335 | |
| Art.-Nr. 332 | | | | | | |
| <p>6-türig - Front Glas Champagner 2 Spiegeltüren</p> | 300 | 58 | 679 | | 695 | |

Funktions-Drehtürenschränke, B 300 cm ohne Kranzleiste

Innenausstattung:
 2 Einlegeböden, 1 Kleiderstange je Fach
 Alle Drehtüren inkl. gedämpfter Scharniere


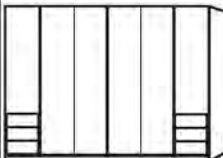
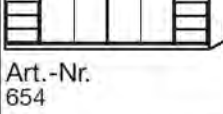
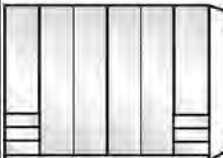
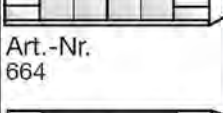



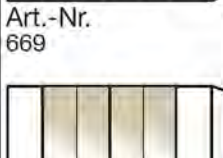
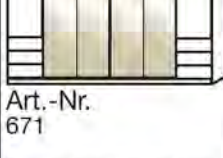


| Beschreibung | Maße in cm | | Höhe 216 cm | | Höhe 236 cm | |
|---|------------|----|-------------|------|-------------|------|
| | B | T | Art.-Nr. | EURO | Art.-Nr. | EURO |
|  6 Auszüge à 100 cm | | | | | | |
|  6-türig - Front im Korpus-Farbton 6-türig - Front im Korpus-Farbton, 4 Spiegeltüren | 300 | 58 | 680 | | 696 | |
| Art.-Nr. 680 | | | | | | |
|  6-türig - Front Glas weiß 6-türig - Front Glas weiß, Äußere Türen im Korpus-Farbton 6-türig - Türen Glas weiß, Auszüge im Korpus-Farbton | 300 | 58 | 682 | | 698 | |
| Art.-Nr. 336 | | | | | | |
|  6-türig - Front Glas weiß, 4 Spiegeltüren | 300 | 58 | 683 | | 699 | |
| Art.-Nr. 684 | | | | | | |
| 6-türig - Front Glas Havanna | 300 | 58 | 684 | | 700 | |
|  6-türig - Front Glas Havanna, Äußere Türen im Korpus-Farbton 6-türig - Türen Glas Havanna, Auszüge im Korpus-Farbton | 300 | 58 | 465 | | 471 | |
| Art.-Nr. 466 | | | | | | |
| 6-türig - Front Glas Havanna, 4 Spiegeltüren | 300 | 58 | 685 | | 701 | |
| Art.-Nr. 687 | | | | | | |
| 6-türig - Front Glas Champagner | 300 | 58 | 686 | | 702 | |
|  6-türig - Front Glas Champagner Äußere Türen im Korpus-Farbton 6-türig - Türen Glas Champagner Auszüge im Korpus-Farbton 6-türig - Front Glas Champagner 4 Spiegeltüren | 300 | 58 | 467 | | 473 | |
| Art.-Nr. 467 | | | | | | |
| 6-türig - Türen Glas Champagner Auszüge im Korpus-Farbton | 300 | 58 | 468 | | 474 | |
| 6-türig - Front Glas Champagner 4 Spiegeltüren | 300 | 58 | 687 | | 703 | |

Funktions-Drehtürenschränke, B 300 cm ohne Kranzleiste

Innenausstattung:

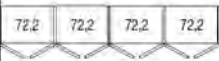

2 Einlegeböden, 1 Kleiderstange je Fach

Alle Drehtüren inkl. gedämpfter Scharniere

| Beschreibung | Maße in cm | | Höhe 216 cm | | Höhe 236 cm | |
|---|------------|----|-------------|------|-------------|------|
| | B | T | Art.-Nr. | EURO | Art.-Nr. | EURO |
|  6 Auszüge à 50 cm links und rechts | | | | | | |
|  6-türig - Front im Korpus-Farbton Art.-Nr. 654 | 300 | 58 | 654 | | 745 | |
|  6-türig - Front im Korpus-Farbton 4 Spiegeltüren Art.-Nr. 654 | 300 | 58 | 655 | | 746 | |
|  6-türig - Front Glas weiß Art.-Nr. 664 | 300 | 58 | 664 | | 747 | |
|  6-türig - Tür Glas weiß, äußere Türen und Auszüge im Korpus-Farbton Art.-Nr. 664 | 300 | 58 | 665 | | 748 | |
|  6-türig - Front Glas weiß 4 Spiegeltüren Art.-Nr. 668 | 300 | 58 | 666 | | 749 | |
|  6-türig - Front Glas Havanna Art.-Nr. 668 | 300 | 58 | 667 | | 750 | |
|  6-türig - Tür Glas Havanna, äußere Türen und Auszüge im Korpus-Farbton Art.-Nr. 669 | 300 | 58 | 668 | | 751 | |
|  6-türig - Front Glas Havanna 4 Spiegeltüren Art.-Nr. 669 | 300 | 58 | 669 | | 760 | |
|  6-türig - Front Glas Champagner Art.-Nr. 671 | 300 | 58 | 670 | | 761 | |
|  6-türig - Tür Glas Champagner, äußere Türen und Auszüge im Korpus-Farbton Art.-Nr. 671 | 300 | 58 | 671 | | 762 | |
|  6-türig - Front Glas Champagner 4 Spiegeltüren Art.-Nr. 744 | 300 | 58 | 744 | | 763 | |

**Drehtürenschränke, B 300 cm
ohne Kranzleiste**

Innenausstattung:
2 Einlegeböden, 1 Kleiderstange je Fach
Alle Drehtüren inkl. gedämpfter Scharniere

| Beschreibung | Maße in cm | | Höhe 216 cm | | Höhe 236 cm | |
|--|------------|----|-------------|------|-------------|------|
| | B | T | Art.-Nr. | EURO | Art.-Nr. | EURO |
|  | | | | | | |
|  <p>8-türig - Front im Korpus-Farbton</p> <p>8-türig - Front Glas weiß</p> <p>8-türig - Front Glas Havanna</p> <p>Art.-Nr. 704</p> <p>8-türig - Front Glas Champagner</p> | 300 | 58 | 704 | | 712 | |
| | | | | | | |
| | | | | | | |
| | | | | | | |
| | | | | | | |
|  <p>4 Spiegeltüren mittig</p> <p>8-türig - Front im Korpus-Farbton</p> <p>Art.-Nr. 710</p> <p>8-türig - Front Glas weiß</p> <p>8-türig - Front Glas Havanna</p> <p>8-türig - Front Glas Champagner</p> | 300 | 58 | 708 | | 716 | |
| | | | | | | |
| | | | | | | |
| | | | | | | |
| | | | | | | |
| | | | | | | |
|  <p>4 Glastüren mittig, Äußere Türen im Korpus-Farbton</p> <p>8-türig - Front Glas weiß</p> <p>Art.-Nr. 477</p> <p>8-türig - Front Glas Havanna</p> <p>8-türig - Front Glas Champagner</p> | 300 | 58 | 475 | | 478 | |
| | | | | | | |
| | | | | | | |
| | | | | | | |
| | | | | | | |
| | | | | | | |


**Funktions-Drehtürenschränke, B 300 cm
ohne Kranzleiste**

Innenausstattung:
2 Einlegeböden, 1 Kleiderstange je Fach
Alle Drehtüren inkl. gedämpfter Scharniere

| Beschreibung | Maße in cm | | Höhe 216 cm | | Höhe 236 cm | |
|--|------------|----|-------------|------|-------------|------|
| | B | T | Art.-Nr. | EURO | Art.-Nr. | EURO |
|  <p>6 Auszüge à 75 cm</p> | | | | | | |
|  <p>8-türig - Front im Korpus-Farbton</p> | 300 | 58 | 720 | | 728 | |
| <p>Art.-Nr. 720</p> <p>8-türig - Front im Korpus-Farbton, 4 Spiegeltüren</p> | 300 | 58 | 721 | | 729 | |
|  <p>8-türig - Front Glas weiß</p> | 300 | 58 | 722 | | 730 | |
| <p>Art.-Nr. 482</p> <p>8-türig - Front Glas weiß, Äußere Türen im Korpus-Farbton</p> | 300 | 58 | 481 | | 487 | |
|  <p>8-türig - Türen Glas weiß, Auszüge im Korpus-Farbton</p> | 300 | 58 | 482 | | 488 | |
| <p>Art.-Nr. 483</p> <p>8-türig - Front Glas weiß, 4 Spiegeltüren</p> | 300 | 58 | 723 | | 731 | |
|  <p>8-türig - Front Glas Havanna</p> | 300 | 58 | 724 | | 732 | |
| <p>Art.-Nr. 484</p> <p>8-türig - Front Glas Havanna, Äußere Türen im Korpus-Farbton</p> | 300 | 58 | 483 | | 489 | |
|  <p>8-türig - Türen Glas Havanna, Auszüge im Korpus-Farbton</p> | 300 | 58 | 484 | | 490 | |
| <p>Art.-Nr. 726</p> <p>8-türig - Front Glas Havanna, 4 Spiegeltüren</p> | 300 | 58 | 725 | | 733 | |
|  <p>8-türig - Front Glas Champagner</p> | 300 | 58 | 726 | | 734 | |
| <p>Art.-Nr. 727</p> <p>8-türig - Front Glas Champagner Äußere Türen im Korpus-Farbton</p> | 300 | 58 | 485 | | 491 | |
| <p>8-türig - Türen Glas Champagner Auszüge im Korpus-Farbton</p> | 300 | 58 | 486 | | 492 | |
| <p>8-türig - Front Glas Champagner 4 Spiegeltüren</p> | 300 | 58 | 727 | | 735 | |

**Funktions-Drehtürenschränke, B 300 cm
ohne Kranzleiste**

Innenausstattung:
2 Einlegeböden, 1 Kleiderstange je Fach
Alle Drehtüren inkl. gedämpfter Scharniere



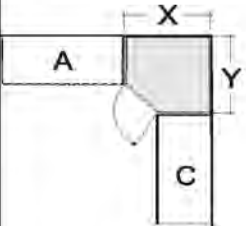
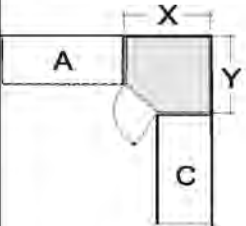
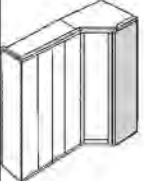
| Beschreibung | Maße in cm | | Höhe 216 cm | | Höhe 236 cm | |
|---|------------|----|-------------|------|-------------|------|
| | B | T | Art.-Nr. | EURO | Art.-Nr. | EURO |
|  6 Auszüge à 75 cm links und rechts | | | | | | |
|  8-türig - Front im Korpus-Farbton | 300 | 58 | 764 | | 795 | |
|  8-türig - Front im Korpus-Farbton 4 Spiegeltüren | 300 | 58 | 765 | | 796 | |
| Art.-Nr. 764 | | | | | | |
|  8-türig - Front Glas weiß | 300 | 58 | 766 | | 797 | |
|  8-türig - Tür Glas weiß, äußere Türen und Auszüge im Korpus-Farbton | 300 | 58 | 767 | | 798 | |
| Art.-Nr. 767 | | | | | | |
|  8-türig - Front Glas weiß 4 Spiegeltüren | 300 | 58 | 768 | | 804 | |
| Art.-Nr. 769 | | | | | | |
|  8-türig - Front Glas Havanna | 300 | 58 | 769 | | 805 | |
|  8-türig - Tür Glas Havanna, äußere Türen und Auszüge im Korpus-Farbton | 300 | 58 | 770 | | 806 | |
| Art.-Nr. 771 | | | | | | |
|  8-türig - Front Glas Havanna 4 Spiegeltüren | 300 | 58 | 771 | | 807 | |
| Art.-Nr. 772 | | | | | | |
|  8-türig - Front Glas Champagner | 300 | 58 | 772 | | 808 | |
|  8-türig - Tür Glas Champagner, äußere Türen und Auszüge im Korpus-Farbton | 300 | 58 | 773 | | 854 | |
| Art.-Nr. 773 | | | | | | |
|  8-türig - Front Glas Champagner 4 Spiegeltüren | 300 | 58 | 794 | | 855 | |

**Eckschränke
ohne Kranzleiste**



Nicht in Verbindung mit Passepartout-Rahmen!

Für Eckschrankkombinationen mit Schwebetürenschränken muss ein Eckschrank aus CLIVO 3000 verwendet werden!



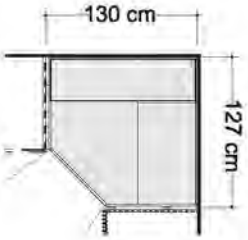

| Beschreibung | Maße in cm | | Höhe 216 cm | | Höhe 236 cm | | |
|--|-------------------------------------|-----|-------------|------|-------------|------|--|
| | B | T | Art.-Nr. | EURO | Art.-Nr. | EURO | |
|    <p>Innenausstattung: 2 Einlegeböden, 1 Kleiderstange je Fach Alle Drehtüren inkl. gedämpfter Scharniere</p> | Eckschrank vollausgebaut | | | | | | |
| | Tür LINKS angeschlagen: | | | | | | |
| | 1-türig - Front im Korpus-Farbtönen | 93 | 93 | 774 | | 779 | |
| | 1-türig - Front Glas weiß | 93 | 93 | 775 | | 780 | |
| | 1-türig - Front Glas Havanna | 93 | 93 | 776 | | 781 | |
| | 1-türig - Front Glas Champagner | 93 | 93 | 777 | | 782 | |
| | 1-türig - Front Kristallspiegel | 93 | 93 | 778 | | 783 | |
| | Tür RECHTS angeschlagen: | | | | | | |
| | 1-türig - Front im Korpus-Farbtönen | 93 | 93 | 784 | | 789 | |
| | 1-türig - Front Glas weiß | 93 | 93 | 785 | | 790 | |
| | 1-türig - Front Glas Havanna | 93 | 93 | 786 | | 791 | |
| 1-türig - Front Glas Champagner | 93 | 93 | 787 | | 792 | | |
| 1-türig - Front Kristallspiegel | 93 | 93 | 788 | | 793 | | |
|  <p>X = 93,3 cm Y = 93,3 cm</p> | | | | | | | |
|  <p>Abschlussseite für ausgebauten Eckschrank, beidseitig (links und rechts) verwendbar</p> <p>Wird benötigt, wenn mit ausgebautem Eckschrank abgeschlossen wird. Wird ein Eckschrank separat aufgestellt, werden 2 Außenseiten benötigt.</p> | 56 | 1,5 | 090 | | 091 | | |

**Eckschränke
ohne Kranzleiste**



Nicht in Verbindung mit Passepartout-Rahmen!

Für ECKkombinationen mit Schwebetürenschränken muss ein Eckschrank aus CLIVO 3000 verwendet werden!



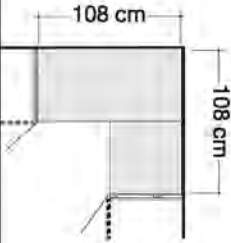

| Beschreibung | Maße in cm | | Höhe 216 cm | | Höhe 236 cm | | |
|---|------------|-----|-------------|------------|-------------|------------|--|
| | B | T | Art.-Nr. | EURO | Art.-Nr. | EURO | |
|  <p>Begehbarer Eckschrank mit Drehtüren</p> <p>2-türig - Front im Korpus-Farbton</p> <p>2-türig - Front Glas weiß</p> <p>2-türig - Front Glas Havanna</p> <p>2-türig - Front Glas Champagner</p> <p>2-türig - Front Kristallspiegel</p>   <p>Innenausstattung: B 72,2 cm: 2 E-Böden, 1 Kleiderstange, B 125 cm: 5 E-Böden, Beleuchtung mit Bewegungsmelder Alle Drehtüren inkl. gedämpfter Scharniere</p> <p><small>Dieses Produkt enthält eine Lichtquelle der Energieeffizienzklasse G</small></p> | | | | | | | |
| | | 130 | 127 | 799 | | 809 | |
| | | 130 | 127 | 800 | | 810 | |
| | | 130 | 127 | 801 | | 811 | |
| | | 130 | 127 | 802 | | 812 | |
| | | 130 | 127 | 803 | | 813 | |
|  <p>Abschlussseite für begehbaren Eckschrank, beidseitig - links und rechts - verwendbar</p> <p>Wird benötigt, wenn mit einem Eckschrank abgeschlossen wird. Wird ein Eckschrank separat aufgestellt, werden 2 Außenseiten benötigt.</p> | 56 | 1,5 | 090 | | 091 | | |

**Eckschränke
ohne Kranzleiste**



Nicht in Verbindung mit Passepartout-Rahmen!

Für ECKkombinationen mit Schwebetürenschränken muss ein Eckschrank aus CLIVO 3000 verwendet werden!



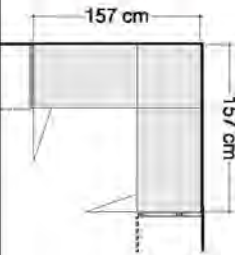
| Beschreibung | Maße in cm | | Höhe 216 cm | | Höhe 236 cm | |
|--|------------|-----|-------------|------|-------------|------|
| | B | T | Art.-Nr. | EURO | Art.-Nr. | EURO |
|  <p>Eckschrank über 90 Grad mit 2 Drehtüren inklusive Abschlussseiten</p> <ul style="list-style-type: none"> - Front im Korpus-Farbtön - Front Glas weiß - Front Glas Havanna - Front Glas Champagner - Front Kristallspiegel   <p>Innenausstattung: 2 E-Böden 105 cm x 105 cm, 2 Kleiderstangen 71,5 cm</p>  <p>Türen ohne Dämpfung!</p> | 108 | 108 | 968 | | 992 | |
| | 108 | 108 | 969 | | 993 | |
| | 108 | 108 | 989 | | 994 | |
| | 108 | 108 | 990 | | 995 | |
| | 108 | 108 | 991 | | 996 | |
| | | | | | | |

**Eckschränke
ohne Kranzleiste**



Nicht in Verbindung mit Passepartout-Rahmen!

Für ECKkombinationen mit Schwebetürenschränken muss ein Eckschrank aus CLIVO 3000 verwendet werden!



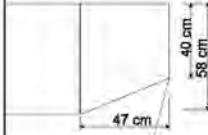


| Beschreibung | Maße in cm | | Höhe 216 cm | | Höhe 236 cm | |
|--|------------|-----|-------------|------|-------------|------|
| | B | T | Art.-Nr. | EURO | Art.-Nr. | EURO |
|  <p>Eckschrank über 90 Grad mit Falttüren inklusive Abschlussseiten</p> <ul style="list-style-type: none"> - Front im Korpus-Farbton - Front Glas weiß - Front Glas Havanna - Front Glas Champagner - Front Kristallspiegel   <p>Innenausstattung: B 55,8 cm: 2 E-Böden B 96,4 cm: 4 E-Böden 2 Kleiderstangen 152 cm</p> | 157 | 157 | 814 | | 819 | |
| | 157 | 157 | 815 | | 820 | |
| | 157 | 157 | 816 | | 821 | |
| | 157 | 157 | 817 | | 822 | |
| | 157 | 157 | 818 | | 823 | |
| | | | | | | |

**Abschlusschränke
mit Drehtür, abgeschrägt, ohne Kranzleiste**

Innenausstattung:

4 Einlegeböden



Alle Drehtüren inkl. gedämpfter Scharniere

| Beschreibung | Maße in cm | | Höhe 216 cm | | Höhe 236 cm | |
|--|------------|----|-------------|------|-------------|------|
| | B | T | Art.-Nr. | EURO | Art.-Nr. | EURO |
|  <p>Links anstellbar:</p> <ul style="list-style-type: none"> - Front im Korpus-Farbton - Front Glas weiß - Front Glas Havanna - Front Glas Champagner - Front Kristallspiegel <p>Nicht einzeln stellbar!</p> <p> Nicht in Verbindung mit Schwebetürenschränken verwendbar!</p> <p>Nicht in Verbindung mit Passepartout-Rahmen!</p> | 47 | 58 | 824 | | 832 | |
| | 47 | 58 | 825 | | 833 | |
| | 47 | 58 | 826 | | 834 | |
| | 47 | 58 | 827 | | 835 | |
| | 47 | 58 | 870 | | 872 | |
| | | | | | | |
|  <p>Rechts anstellbar:</p> <ul style="list-style-type: none"> - Front im Korpus-Farbton - Front Glas weiß - Front Glas Havanna - Front Glas Champagner - Front Kristallspiegel <p>Nicht einzeln stellbar!</p> <p> Nicht in Verbindung mit Schwebetürenschränken verwendbar!</p> <p>Nicht in Verbindung mit Passepartout-Rahmen!</p> | 47 | 58 | 828 | | 836 | |
| | 47 | 58 | 829 | | 837 | |
| | 47 | 58 | 830 | | 838 | |
| | 47 | 58 | 831 | | 839 | |
| | 47 | 58 | 871 | | 886 | |
| | | | | | | |
| <p> Anbau an ausgebauten Eckschrank nur in Kombination mit Abschlussseite möglich!</p> | | | | | | |











**Regalelement
ohne Kranzleiste**



Nicht in Verbindung mit Passepartout-Rahmen!

| Beschreibung | Maße in cm | | Höhe 216 cm | | Höhe 236 cm | |
|---|------------|----|-------------|------|-------------|------|
| | B | T | Art.-Nr. | EURO | Art.-Nr. | EURO |
|  <p>Regalelement offen im Korpus-Farbton, mit 5 Einlegeböden</p> | 40 | 36 | 840 | | 841 | |
|  <p>Regalelement offen im Korpus-Farbton, mit 3 Einlegeböden und 3 Auszüge im Korpus-Farbton</p> | 40 | 36 | 938 | | 939 | |
| | | | | | | |








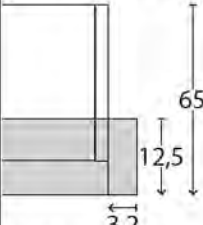
Schrank-Zubehör

| Beschreibung | Maße in cm | | | Art.-Nr. | EURO |
|---|-------------------|-------------|----------------------|--|------|
| | B | H | T | | |
|  <p>LED-Line-Vorbauleuchte, flach in silber</p> <p>1 Stück 2 Stück 3 Stück</p> <p>Dieses Produkt enthält Lichtquellen der Energieeffizienzklasse E</p>  <p>! Nur in Verbindung mit Passepartout-Rahmen und Kranzleisten!</p> | 60 60 60 | 6 6 6 | 19 19 19 | 980 981 982 | |
|  <p>LED-Line-Aufbauleuchte in silber</p> <p>1 Stück 2 Stück 3 Stück</p> <p>Dieses Produkt enthält Lichtquellen der Energieeffizienzklasse E</p>  | 60 60 60 | 6 6 6 | 19 19 19 | 983 984 985 | |
|  <p>LED-Line-Vorbauleuchte, flach in schwarz</p> <p>1 Stück 2 Stück 3 Stück</p> <p>Dieses Produkt enthält Lichtquellen der Energieeffizienzklasse E</p>  <p>! Nur in Verbindung mit Passepartout-Rahmen und Kranzleisten!</p> | 60 60 60 | 6 6 6 | 19 19 19 | 880 881 882 | |
|  <p>LED-Line-Aufbauleuchte in schwarz</p> <p>1 Stück 2 Stück 3 Stück</p> <p>Dieses Produkt enthält Lichtquellen der Energieeffizienzklasse E</p>  | 60 60 60 | 6 6 6 | 19 19 19 | 883 884 885 | |
|  <p>LED-Aufbauleuchte in chrom</p> <p>Dieses Produkt enthält Lichtquellen der Energieeffizienzklasse F</p>  <p>1 Stück 2 Stück 3 Stück</p> | 5,5 5,5 5,5 | 3 3 3 | 22,5 22,5 22,5 | 740 741 742 | |

**Passepartout-Rahmen
ohne Beleuchtung**



Nur für Einzelschränke verwendbar!

| Beschreibung | Maße in cm | | Höhe 220 cm | | Höhe 240 cm | |
|--|----------------|--------------|--------------------------|------|--------------------------|------|
| | B | T | Art.-Nr. | EURO | Art.-Nr. | EURO |
|  <p>Breite je Seitenstollen: 3,2 cm, ohne Beleuchtung</p> <ul style="list-style-type: none"> - für Schrankbreite 50 cm - für Schrankbreite 75 cm - für Schrankbreite 100 cm | 56,4 | 12,5 | 842 | | 856 | |
| | 81,4 | 12,5 | 843 | | 857 | |
| | 106,4 | 12,5 | 844 | | 858 | |
|  <ul style="list-style-type: none"> - für Schrankbreite 150 cm - nur für 3-türige Schränke | 156,4 | 12,5 | 845 | | 859 | |
|  <ul style="list-style-type: none"> - für Schrankbreite 150 cm - nur für 4-türige Schränke | 156,4 | 12,5 | 846 | | 860 | |
| <ul style="list-style-type: none"> - für Schrankbreite 200 cm - für Schrankbreite 225 cm | 206,4 231,4 | 12,5 12,5 | 847 848 | | 861 862 | |
|  <ul style="list-style-type: none"> - für Schrankbreite 250 cm - nur für 5-türige Schränke | 256,4 | 12,5 | 849 | | 863 | |
|  <ul style="list-style-type: none"> - für Schrankbreite 250 cm - nur für 6-türige Schränke | 256,4 | 12,5 | 850 | | 864 | |
|  <ul style="list-style-type: none"> - für Schrankbreite 300 cm - nur für 6-türige Schränke | 306,4 | 12,5 | 851 | | 865 | |
|  <ul style="list-style-type: none"> - für Schrankbreite 300 cm - nur für 8-türige Schränke | 306,4 | 12,5 | 852 | | 866 | |
| <p>Draufsicht Schrank inkl. PPT-Rahmen</p>  <p>Maße in cm</p> | | | | | | |

Umlaufende LED-Beleuchtung (optional)










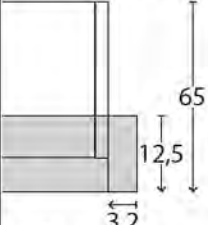

Nur für Einzelschränke verwendbar!

| Beschreibung | Maße in cm | | Höhe 220 cm | | Höhe 240 cm | | |
|---|--|--------------|--------------------------|------------|--------------------------|------------|--|
| | B | T | Art.-Nr. | EURO | Art.-Nr. | EURO | |
|  <p>Aufpreis für umlaufende LED-Beleuchtung (optional):</p> | | | | | | | |
| - für Schrankbreite 100 cm | 106,4 | 12,5 | 873 | | 887 | | |
| - für Schrankbreite 150 cm - nur für 3-türige Schränke | 156,4 | 12,5 | 874 | | 888 | | |
| - für Schrankbreite 150 cm - nur für 4-türige Schränke | 156,4 | 12,5 | 868 | | 869 | | |
| - für Schrankbreite 200 cm - für Schrankbreite 225 cm | 206,4 231,4 | 12,5 12,5 | 875 876 | | 889 890 | | |
|  <td>- für Schrankbreite 250 cm - nur für 5-türige Schränke</td> <td>256,4</td> <td>12,5</td> <td>877</td> <td></td> <td>891</td> <td></td> | - für Schrankbreite 250 cm - nur für 5-türige Schränke | 256,4 | 12,5 | 877 | | 891 | |
|  <td>- für Schrankbreite 250 cm - nur für 6-türige Schränke</td> <td>256,4</td> <td>12,5</td> <td>878</td> <td></td> <td>892</td> <td></td> | - für Schrankbreite 250 cm - nur für 6-türige Schränke | 256,4 | 12,5 | 878 | | 892 | |
|  <td>- für Schrankbreite 300 cm - nur für 6-türige Schränke</td> <td>306,4</td> <td>12,5</td> <td>879</td> <td></td> <td>893</td> <td></td> | - für Schrankbreite 300 cm - nur für 6-türige Schränke | 306,4 | 12,5 | 879 | | 893 | |
|  <td>- für Schrankbreite 300 cm - nur für 8-türige Schränke</td> <td>306,4</td> <td>12,5</td> <td>986</td> <td></td> <td>894</td> <td></td> | - für Schrankbreite 300 cm - nur für 8-türige Schränke | 306,4 | 12,5 | 986 | | 894 | |
| <p>Dieses Produkt enthält Lichtquellen der Energieeffizienzklasse F</p>  | | | | | | | |








**Passepartout-Rahmen
mit LED-Beleuchtung**



Nur für Einzelschränke verwendbar!

| Beschreibung | Maße in cm | | Höhe 220 cm | | Höhe 240 cm | |
|--|------------|------|-------------|------|-------------|------|
| | B | T | Art.-Nr. | EURO | Art.-Nr. | EURO |
|  <p>Breite je Seitenstollen 3,2 cm, mit LED-Beleuchtung</p> <ul style="list-style-type: none"> - für Schrankbreite 50 cm 1 Leuchte - für Schrankbreite 75 cm 2 Leuchten - für Schrankbreite 100 cm 2 Leuchten | 56,4 | 12,5 | 898 | | 912 | |
| | 81,4 | 12,5 | 899 | | 913 | |
| | 106,4 | 12,5 | 900 | | 914 | |
|  <ul style="list-style-type: none"> - für Schrankbreite 150 cm 3 Leuchten - nur für 3-türige Schränke | 156,4 | 12,5 | 901 | | 915 | |
|  <ul style="list-style-type: none"> - für Schrankbreite 150 cm 4 Leuchten - nur für 4-türige Schränke | 156,4 | 12,5 | 902 | | 916 | |
| <ul style="list-style-type: none"> - für Schrankbreite 200 cm 4 Leuchten - für Schrankbreite 225 cm 6 Leuchten | 206,4 | 12,5 | 903 | | 917 | |
| | 231,4 | 12,5 | 904 | | 918 | |
|  <ul style="list-style-type: none"> - für Schrankbreite 250 cm 5 Leuchten - nur für 5-türige Schränke | 256,4 | 12,5 | 905 | | 919 | |
|  <ul style="list-style-type: none"> - für Schrankbreite 250 cm 6 Leuchten - nur für 6-türige Schränke | 256,4 | 12,5 | 906 | | 920 | |
|  <ul style="list-style-type: none"> - für Schrankbreite 300 cm 6 Leuchten - nur für 6-türige Schränke | 306,4 | 12,5 | 907 | | 921 | |
|  <ul style="list-style-type: none"> - für Schrankbreite 300 cm 8 Leuchten - nur für 8-türige Schränke | 306,4 | 12,5 | 908 | | 922 | |
| <p>Draufsicht Schrank inkl. PPT-Rahmen</p>  <p>Maße in cm</p> <p>Dieses Produkt enthält Lichtquellen der Energieeffizienzklasse F</p>  | | | | | | |








**Kranzleisten
ohne Beleuchtung**

| Beschreibung | Maße in cm | | | Art.-Nr. | EURO |
|---|------------|-----|------|------------|------|
| | B | H | T | | |
|  <ul style="list-style-type: none"> - für Schrankbreite 37,5 cm - für Schrankbreite 50 cm - für Schrankbreite 75 cm - für Schrankbreite 100 cm | 37,5 | 3,2 | 12,5 | 964 | |
| | 50 | 3,2 | 12,5 | 926 | |
| | 75 | 3,2 | 12,5 | 927 | |
| | 100 | 3,2 | 12,5 | 928 | |
|  <ul style="list-style-type: none"> - für Schrankbreite 150 cm - nur für 3-türige Schränke | 150 | 3,2 | 12,5 | 929 | |
|  <ul style="list-style-type: none"> - für Schrankbreite 150 cm - nur für 4-türige Schränke | 150 | 3,2 | 12,5 | 930 | |
| <ul style="list-style-type: none"> - für Schrankbreite 200 cm - für Schrankbreite 225 cm | 200 | 3,2 | 12,5 | 931 | |
| | 225 | 3,2 | 12,5 | 932 | |
|  <ul style="list-style-type: none"> - für Schrankbreite 250 cm - nur für 5-türige Schränke | 250 | 3,2 | 12,5 | 933 | |
|  <ul style="list-style-type: none"> - für Schrankbreite 250 cm - nur für 6-türige Schränke | 250 | 3,2 | 12,5 | 934 | |
|  <ul style="list-style-type: none"> - für Schrankbreite 300 cm - nur für 6-türige Schränke | 300 | 3,2 | 12,5 | 935 | |
|  <ul style="list-style-type: none"> - für Schrankbreite 300 cm - nur für 8-türige Schränke | 300 | 3,2 | 12,5 | 936 | |
| <p>Für Eckschränke:</p> <ul style="list-style-type: none"> - für ausgebauten Eckschrank - für begehbaren Eckschrank - für Eckschrank 90 Grad mit Drehtüren - für Eckschrank 90 Grad mit Falttüren | 65 | 3,2 | 12,5 | 940 | |
| | 114 | 3,2 | 12,5 | 941 | |
| | 108 | 3,2 | 12,5 | 965 | |
| | 157 | 3,2 | 12,5 | 942 | |
| <p>Für Abschlusschränke:</p> <ul style="list-style-type: none"> - für Abschlusschrank links - für Abschlusschrank rechts | 55,5 | 3,2 | 12,5 | 943 | |
| | 55,5 | 3,2 | 12,5 | 944 | |
| <ul style="list-style-type: none"> - für Regalelement | 40 | 3,2 | 12,5 | 945 | |

Kranzleisten

für LED-Beleuchtungen, die Beleuchtung ist nicht enthalten und muss separat bestellt werden




| Beschreibung | Maße in cm | | | Art.-Nr. | EURO |
|--|------------|-----|------|------------|------|
| | B | H | T | | |
|  <ul style="list-style-type: none"> - für Schrankbreite 37,5 cm 1 Bohrung - für Schrankbreite 50 cm 1 Bohrung - für Schrankbreite 75 cm 2 Bohrungen - für Schrankbreite 100 cm 2 Bohrungen | 37,5 | 3,2 | 12,5 | 966 | |
| | 50 | 3,2 | 12,5 | 946 | |
| | 75 | 3,2 | 12,5 | 947 | |
| | 100 | 3,2 | 12,5 | 948 | |
|  <ul style="list-style-type: none"> - für Schrankbreite 150 cm 3 Bohrungen - nur für 3-türige Schränke | 150 | 3,2 | 12,5 | 949 | |
|  <ul style="list-style-type: none"> - für Schrankbreite 150 cm 4 Bohrungen - nur für 4-türige Schränke | 150 | 3,2 | 12,5 | 950 | |
| <ul style="list-style-type: none"> - für Schrankbreite 200 cm 4 Bohrungen - für Schrankbreite 225 cm 6 Bohrungen | 200 | 3,2 | 12,5 | 951 | |
|  <ul style="list-style-type: none"> - für Schrankbreite 250 cm 5 Bohrungen - nur für 5-türige Schränke | 250 | 3,2 | 12,5 | 953 | |
|  <ul style="list-style-type: none"> - für Schrankbreite 250 cm 6 Bohrungen - nur für 6-türige Schränke | 250 | 3,2 | 12,5 | 954 | |
|  <ul style="list-style-type: none"> - für Schrankbreite 300 cm 6 Bohrungen - nur für 6-türige Schränke | 300 | 3,2 | 12,5 | 955 | |
|  <ul style="list-style-type: none"> - für Schrankbreite 300 cm 8 Bohrungen - nur für 8-türige Schränke | 300 | 3,2 | 12,5 | 956 | |
| | | | | | |

Kranzleisten














für LED-Beleuchtungen, die Beleuchtung ist nicht enthalten und muss separat bestellt werden



| Beschreibung | Maße in cm | | | Art.-Nr. | EURO |
|--|------------|-----|------|------------|------|
| | B | H | T | | |
|  <p>Für Eckschränke:</p> <ul style="list-style-type: none"> - für ausgebauten Eckschrank 1 Bohrung - für begehbaren Eckschrank 2 Bohrungen - für Eckschrank 90 Grad mit Drehtüren 2 Bohrungen - für Eckschrank 90 Grad mit Falttüren 4 Bohrungen | 65 | 3,2 | 12,5 | 958 | |
| | 114 | 3,2 | 12,5 | 959 | |
| | 108 | 3,2 | 12,5 | 967 | |
| | 157 | 3,2 | 12,5 | 960 | |
| <p>Für Abschlusschränke:</p> <ul style="list-style-type: none"> - für Abschlussschrank links 1 Bohrung - für Abschlussschrank rechts 1 Bohrung | 55,5 | 3,2 | 12,5 | 961 | |
| | 55,5 | 3,2 | 12,5 | 962 | |
| - für Regalelement 1 Bohrung | 40 | 3,2 | 12,5 | 963 | |



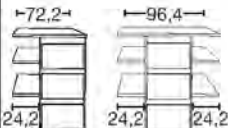
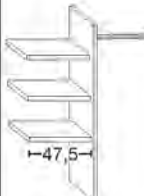

Schrank-Zubehör

Innenausführung: Streifendekor silber-grau

| Beschreibung | Maße in cm | | | Art.-Nr. | EURO |
|---|------------|-----|-------|------------|------|
| | B | H | T | | |
|  <p>1 Einlegeboden</p> <ul style="list-style-type: none"> - für Fachbreite 34,5 cm 1 Stück - für Fachbreite 47,5 cm 1 Stück - für Fachbreite 72,2 cm 1 Stück - für Fachbreite 96,4 cm 1 Stück | 34,5 | 2,2 | 51,5 | 026 | |
| | 47,5 | 2,2 | 51,5 | 028 | |
| | 72,2 | 2,2 | 51,5 | 036 | |
| | 96,4 | 2,2 | 51,5 | 030 | |
|  <p>3 Einlegeböden</p> <ul style="list-style-type: none"> - für Fachbreite 34,5 cm 3 Stück - für Fachbreite 47,5 cm 3 Stück - für Fachbreite 72,2 cm 3 Stück - für Fachbreite 96,4 cm 3 Stück | 34,5 | 2,2 | 51,5 | 027 | |
| | 47,5 | 2,2 | 51,5 | 029 | |
| | 72,2 | 2,2 | 51,5 | 038 | |
| | 96,4 | 2,2 | 51,5 | 031 | |
|  <p>1 Einlegeboden für Abschlusschrank, abgeschrägt Nicht in Verbindung mit LED-Lichtblende verwendbar!</p> | 43 | 2,2 | 51,5 | 150 | |
|  <p>1 Einlegeboden für vollausgebauten Eckschrank Nicht in Verbindung mit LED-Lichtblende verwendbar!</p> | 88 | 2,2 | 88 | 151 | |
|  <p>1 Einlegeboden für begehbaren Eckschrank</p> | 72,2 | 2,2 | 51,5 | 158 | |
|  <p>1 Einlegeboden für 90 Grad Eckschrank mit 2 Drehtüren Nicht in Verbindung mit LED-Lichtblende verwendbar!</p> | 104,4 | 2,2 | 104,4 | 159 | |
|  <p>1 Einlegeboden für 90 Grad Panorama-Eckschrank mit Falttüren</p> | 152,4 | 2,2 | 152,4 | 160 | |
|  <p>Kleiderstange</p> <ul style="list-style-type: none"> - für Fachbreite 34,5 cm - für Fachbreite 47,5 cm - für Fachbreite 72,2 cm - für Fachbreite 96,4 cm | 34,5 | 3 | 2 | 048 | |
| | 47,5 | 3 | 2 | 049 | |
| | 72,2 | 3 | 2 | 052 | |
| | 96,4 | 3 | 2 | 050 | |
|  <p>1 Kleiderstange für vollausgebauten Eckschrank  Nur zur Montage unter einem E-Boden!</p> | 95,8 | 3 | 2 | 161 | |
|  <p>1 Kleiderstange für 90 Grad Eckschrank mit 2 Drehtüren  Nur zur Montage unter einem E-Boden!</p> | 71,6 | 3 | 2 | 162 | |
|  <p>1 Kleiderstange für Panorama-Eckschrank über 90 Grad mit Falttüren</p> | 153 | 3 | 2 | 498 | |




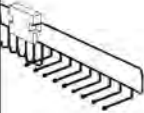
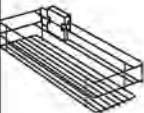



Schrank-Zubehör

Innenausführung: Streifendekor silber-grau

| | Beschreibung | Maße in cm | | | Art.-Nr. | EURO |
|---|---|--------------|------------|--------------|------------|------|
| | | B | H | T | | |
|  | <p>Schubkasten-Einsatz mit 2 Auszügen mit Kugelauszug und GLASfront für Drehtüren- und Schwebetürenschränke</p> <p>- für Fachbreite 72,2 cm - für Fachbreite 96,4 cm</p> | 72,3 96,4 | 41 41 | 52 52 | 069 070 | |
|  | <p>Schubkasten-Einsatz mit 2 Auszügen mit Selbsteinzug und HOLZfront für Drehtüren- und Schwebetürenschränke, stapelbar und auf beliebiger Höhe einbaubar</p> <p>- für Fachbreite 72,2 cm - für Fachbreite 96,4 cm</p> | 72,3 96,4 | 41 41 | 44 44 | 071 072 | |
|  <p>Art.-Nr. 023 Art.-Nr. 064</p> | <p>Schubkasten-Einsatz mit 3 Auszügen und Holzfront</p> <p>- für Fachbreite 72,2 cm - für Fachbreite 96,4 cm</p> | 72,2 96,3 | 89 89 | 51,5 51,5 | 023 064 | |
|   | <p>Wäscheboden-Einsatz, bestehend aus:</p> <p>3 Einlegeböden, 1 Kleiderstange, 1 Mittelseite</p> <p>- für Fachbreite 72,2 cm - für Fachbreite 96,4 cm</p> <p>Beidseitig (links- oder rechtsseitig) verwendbar! Nur auf Sockelböden stellbar!</p> | 72,2 96,4 | 137 137 | 51,5 51,5 | 025 066 | |
| | | | | | | |
| | | | | | | |


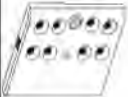

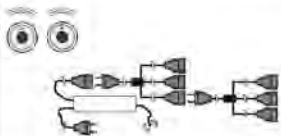

Schrank-Zubehör

Innenausführung: Streifendekor silber-grau

| Beschreibung | Maße in cm | | | Art.-Nr. | EURO |
|---|------------|----|----|------------|------|
| | B | H | T | | |
|  <p>LED-Lichtblende für Einlegeböden</p> <ul style="list-style-type: none"> - für Fachbreite 47,5 cm 1 Stück 47,5 3 1 010 - für Fachbreite 72,2 cm 1 Stück 72,2 3 1 002 - für Fachbreite 96,4 cm 1 Stück 96,4 3 1 011 - für Fachbreite 47,5 cm 2 Stück 47,5 3 1 012 - für Fachbreite 72,2 cm 2 Stück 72,2 3 1 003 - für Fachbreite 96,4 cm 2 Stück 96,4 3 1 013 - für Fachbreite 47,5 cm 3 Stück 47,5 3 1 014 - für Fachbreite 72,2 cm 3 Stück 72,2 3 1 004 - für Fachbreite 96,4 cm 3 Stück 96,4 3 1 015 <p><small>Dieses Produkt enthält eine Lichtquelle der Energieeffizienzklasse F</small></p> <p> Nicht für begehbare Eckschränke verwendbar!</p> | | | | | |
|  <p>Ausziehbarer Hosenhalter</p> | 45 | 10 | 50 | 056 | |
|  <p>Krawatten- und Gürtel-Auszug</p> | 7 | 19 | 45 | 059 | |
|  <p>Utensilien-Auszug</p> | 16 | 9 | 45 | 076 | |
|  <p>Krawatten- und Gürtelhalter</p> | 30 | 27 | 9 | 042 | |
|  <p>Schuhrost für Schrankfach B 96,4 cm</p> <ul style="list-style-type: none"> - für Fachbreite 96,4 cm <p> Nicht für Falttürenschränke!</p> | 96 | 15 | 50 | 163 | |

Schrank-Zubehör

Innenausführung: Streifendekor silber-grau

| Beschreibung | Maße in cm | | | Art.-Nr. | EURO |
|---|----------------------|------------------|----------------------|--------------------------|------|
| | B | H | T | | |
|  <p>Innenspiegel</p> <p>! ACHTUNG ! Nur einsetzbar bei Drehtüren! Für Türbreite 50 cm!</p> <p>Art.-Nr. 046 Art.-Nr. 047</p> | 36 36 | 80 173 | 1 1 | 046 047 | |
|  <p>LED-Schrankinnenbeleuchtung mit Bewegungsmelder, inkl. Akku (Ladevorgang über USB)</p> <p>1 Stück 2 Stück 3 Stück 4 Stück</p> | 10 10 10 10 | 2 2 2 2 | 10 10 10 10 | 006 007 008 009 | |
|  <p>Kleiderlift für Schrankfach-Breite 72,2 - 96,4 cm</p> | 100 | 85 | 14 | 266 | |
|  <p>Fernbedienungs-Set für Beleuchtungen mit 2 Fernbedienungen Bis zu 5 Verbrauchsstellen anschließbar</p> | 40 | 9 | 13 | 005 | |
| <p>165° Scharnier für Drehtüren</p> <p>6er-Set</p>  <p>Ohne Dämpfung!</p> | 1 | 1 | 1 | 339 | |
| | | | | | |

Eckkombination mit 90 Grad Panorama Eckschrank mit Falttüren - Modell CLIVO 2000



Eckkombination mit begehbarem Eckschrank



Eckkombination mit ausgebautem Eckschrank



Eckkombination mit 90 Grad Eckschrank mit Drehtüren



MONDO CLIVO

Farb- und Modellabweichungen bzw. die Korrektur von irrtümlichen Angaben behalten wir uns vor.

MONDO



MONDO CLIVO

Farb- und Modellabweichungen bzw. die Korrektur von irrtümlichen Angaben behalten wir uns vor.

MONDO



MONDO CLIVO

Farb- und Modellabweichungen bzw. die Korrektur von irrtümlichen Angaben behalten wir uns vor.

MONDO



MONDO CLIVO

Farb- und Modellabweichungen bzw. die Korrektur von irrtümlichen Angaben behalten wir uns vor.

MONDO



TYPENLISTE

GÜLTIG AB 01.07.2022

MONDO[®]

CLIVO 2000



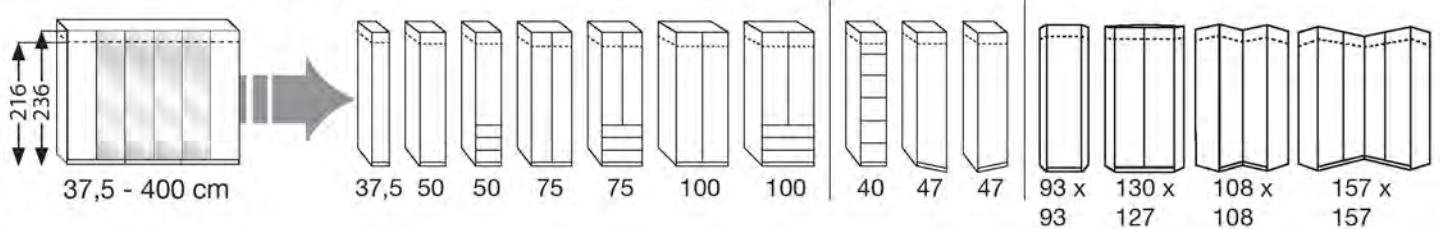


Für diese **Komplettschränke** sind **optional Passepartout-Rahmen oder Kranzleisten** möglich, wahlweise mit integrierter Beleuchtung (s. Schrankzubehör).

CLIVO 1000 + 2000 - Drehtüren-, Falttüren-, und Funktionsschränke

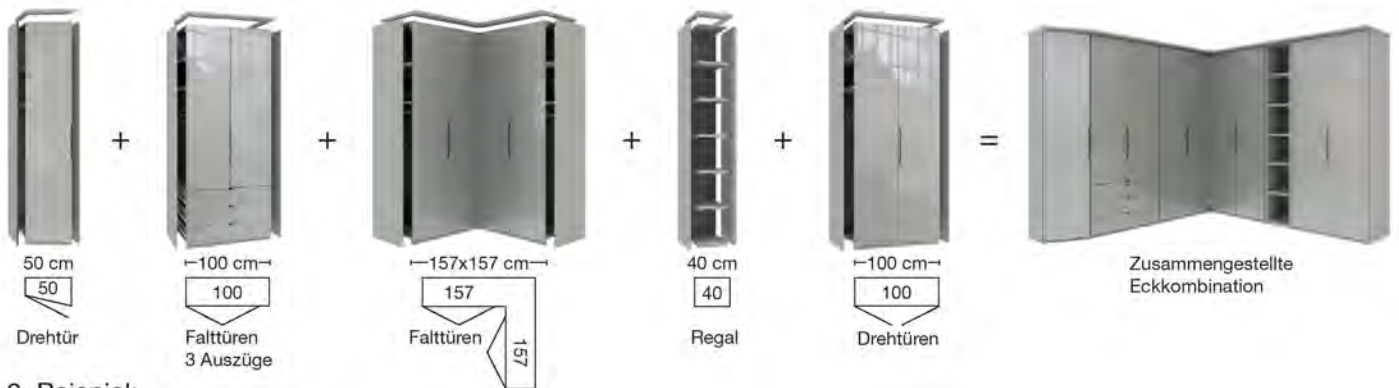
Rasterbreite ca. 12,5 cm – 2 Höhen

Schränkelemente mit je 2 Außenseiten




CLIVO 1000 + 2000 - Planungsschränke (individuell zusammenstellbar)

1. Beispiel:



2. Beispiel:









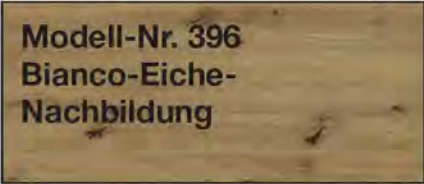
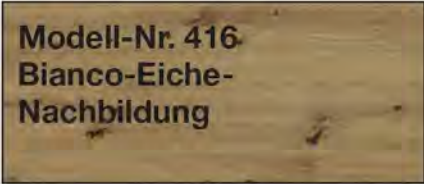




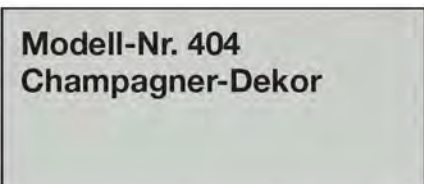
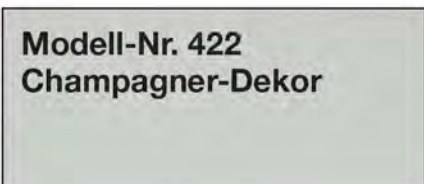
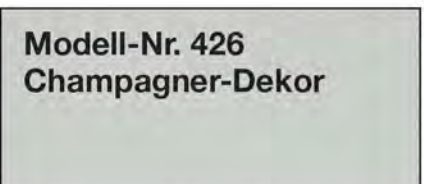
Die einzelnen Schränke verfügen je Korpus über zwei Außenseiten und werden aneinandergestellt.

Für diese Planungsschränke sind **optional einzelne Kranzleisten** wählbar, wahlweise mit integrierter Beleuchtung (s. Schrankzubehör).

LIEFERBARE KORPUS- UND FRONTAUSFÜHRUNGEN

Bitte geben Sie bei jeder Bestellung die exakte Farbkombination aus Front- und Korpusfarbe an!

Farbausführungen:

| | | |
|--|--|---|
|  Griffe in chrom  |  Griffe in silber  |  Griffe in Schiefer  |
|  Modell-Nr. 396 Bianco-Eiche-Nachbildung |  Modell-Nr. 416 Bianco-Eiche-Nachbildung |  Modell-Nr. 423 Bianco-Eiche-Nachbildung |
|  Modell-Nr. 397 Weiß |  Modell-Nr. 419 Weiß |  Modell-Nr. 424 Weiß |
|  Modell-Nr. 404 Champagner-Dekor |  Modell-Nr. 422 Champagner-Dekor |  Modell-Nr. 426 Champagner-Dekor |





QUALITÄT

Hochwertige Materialien, sorgfältige Verarbeitung und intelligente Funktionen garantieren Ihnen dauerhaften Komfort. Innovative Techniken, zeitgemäßes Design und funktionelle Detaillösungen belegen den hohen Anspruch von MONDO.

WWW.MONDO-MOEBEL.DE

Korpusbreiten

Dreh- / Falttürenschränke

| Breite | Seite | Sockel | Seite | Sockel | Seite | Sockel | Seite | Sockel | Seite | Breite effektiv |
|--------|-------|--------|-------|--------|-------|--------|-------|--------|-------|-----------------|
| 37,5 | 1,5 | 34,5 | 1,5 | | | | | | | 37,5 cm |
| 50 | 1,5 | 47,5 | 1,5 | | | | | | | 50,5 cm |
| 75 | 1,5 | 72,2 | 1,5 | | | | | | | 75,2 cm |
| 100 | 1,5 | 96,4 | 1,5 | | | | | | | 99,4 cm |
| 150 | 1,5 | 96,4 | 1,5 | 47,5 | 1,5 | | | | | 148,4 cm |
| 150 | 1,5 | 72,2 | 1,5 | 72,2 | 1,5 | | | | | 148,9 cm |
| 200 | 1,5 | 96,4 | 1,5 | 96,4 | 1,5 | | | | | 197,3 cm |
| 225 | 1,5 | 72,2 | 1,5 | 72,2 | 1,5 | 72,2 | 1,5 | | | 222,6 cm |
| 250 | 1,5 | 96,4 | 1,5 | 47,5 | 1,5 | 96,4 | 1,5 | | | 246,3 cm |
| 250 | 1,5 | 47,5 | 1,5 | 72,2 | 1,5 | 72,2 | 1,5 | 47,5 | 1,5 | 246,9 cm |
| 300 | 1,5 | 96,4 | 1,5 | 96,4 | 1,5 | 96,4 | 1,5 | | | 295,2 cm |
| 300 | 1,5 | 72,2 | 1,5 | 72,2 | 1,5 | 72,2 | 1,5 | 72,2 | 1,5 | 296,3 cm |

Funktions-Falttürenschränke

| Breite | Seite | Sockel | Seite | Sockel | Seite | Sockel | Seite | Sockel | Seite | Breite effektiv |
|--------|-------|--------|-------|--------|-------|--------|-------|--------|-------|-----------------|
| 50 | 1,5 | 47,5 | 1,5 | | | | | | | 50,5 cm |
| 75 | 1,5 | 72,2 | 1,5 | | | | | | | 75,2 cm |
| 100 | 1,5 | 96,4 | 1,5 | | | | | | | 99,4 cm |
| 150 | 1,5 | 47,5 | 1,5 | 47,5 | 1,5 | 47,5 | 1,5 | | | 148,5 cm |
| 150 | 1,5 | 72,2 | 1,5 | 72,2 | 1,5 | | | | | 148,9 cm |
| 200 | 1,5 | 47,5 | 1,5 | 96,4 | 1,5 | 47,5 | 1,5 | | | 197,4 cm |
| 225 | 1,5 | 72,2 | 1,5 | 72,2 | 1,5 | 72,2 | 1,5 | | | 222,6 cm |
| 250 | 1,5 | 96,4 | 1,5 | 47,5 | 1,5 | 96,4 | 1,5 | | | 246,3 cm |
| 250 | 1,5 | 47,5 | 1,5 | 72,2 | 1,5 | 72,2 | 1,5 | 47,5 | 1,5 | 246,9 cm |
| 300 | 1,5 | 96,4 | 1,5 | 96,4 | 1,5 | 96,4 | 1,5 | | | 295,2 cm |
| 300 | 1,5 | 47,5 | 1,5 | 96,4 | 1,5 | 96,4 | 1,5 | 47,5 | 1,5 | 295,3 cm |
| 300 | 1,5 | 72,2 | 1,5 | 72,2 | 1,5 | 72,2 | 1,5 | 72,2 | 1,5 | 296,3 cm |



Einzelschränke können mit Passepartout-Rahmen / Kranzleisten kombiniert werden!

Beispiel: Falttürenschränk B 300 cm + Passepartout-Rahmen / Kranzleiste:



B 300 cm, H 216 cm,
Front im Korpus-Farbtön
= Art.-Nr. 640

+



B 300 cm, H 220 cm,
ohne Beleuchtung
= Art.-Nr. 851

ODER



B 300 cm, H 3,2 cm,
ohne Beleuchtung
= Art.-Nr. 935

Korpusbreiten

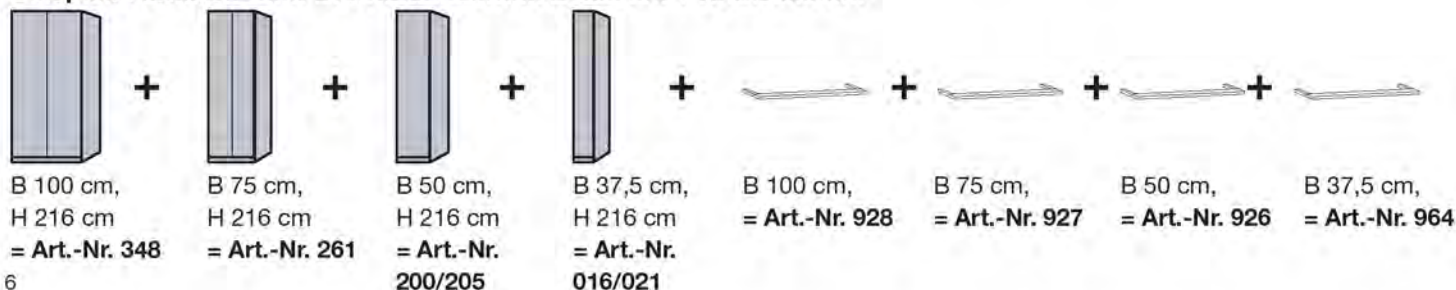
Planungsschränke (individuell zusammenstellbar)

| Breite | Seite | Sockel | Seite | Seite | Sockel | Seite | Seite | Sockel | Seite | Seite | Sockel | Seite | Seite | Sockel | Seite | Breite effektiv |
|--------|-------|--------|-------|-------|--------|-------|-------|--------|-------|-------|--------|-------|-------|--------|-------|-----------------|
| 37,5 | 1,5 | 34,5 | 1,5 | | | | | | | | | | | | | 37,5 cm |
| 50 | 1,5 | 47,5 | 1,5 | | | | | | | | | | | | | 50,5 cm |
| 75 | 1,5 | 72,2 | 1,5 | | | | | | | | | | | | | 75,2 cm |
| 88 | 1,5 | 47,5 | 1,5 | 1,5 | 34,5 | 1,5 | | | | | | | | | | 88,0 cm |
| 100 | 1,5 | 96,4 | 1,5 | | | | | | | | | | | | | 99,4 cm |
| 113 | 1,5 | 72,2 | 1,5 | 1,5 | 34,5 | 1,5 | | | | | | | | | | 112,7 cm |
| 125 | 1,5 | 34,5 | 1,5 | 1,5 | 47,5 | 1,5 | 1,5 | 34,5 | 1,5 | | | | | | | 125,5 cm |
| 138 | 1,5 | 47,5 | 1,5 | 1,5 | 34,5 | 1,5 | 1,5 | 47,5 | 1,5 | | | | | | | 138,5 cm |
| 150 | 1,5 | 96,4 | 1,5 | 1,5 | 47,5 | 1,5 | | | | | | | | | | 149,9 cm |
| 150 | 1,5 | 72,2 | 1,5 | 1,5 | 72,2 | 1,5 | | | | | | | | | | 150,4 cm |
| 150 | 1,5 | 47,5 | 1,5 | 1,5 | 47,5 | 1,5 | 1,5 | 47,5 | 1,5 | | | | | | | 151,5 cm |
| 163 | 1,5 | 72,2 | 1,5 | 1,5 | 47,5 | 1,5 | 1,5 | 34,5 | 1,5 | | | | | | | 163,2 cm |
| 176 | 1,5 | 47,5 | 1,5 | 1,5 | 72,2 | 1,5 | 1,5 | 47,5 | 1,5 | | | | | | | 176,2 cm |
| 188 | 1,5 | 72,2 | 1,5 | 1,5 | 34,5 | 1,5 | 1,5 | 72,2 | 1,5 | | | | | | | 187,9 cm |
| 200 | 1,5 | 96,4 | 1,5 | 1,5 | 96,4 | 1,5 | | | | | | | | | | 198,8 cm |
| 212 | 1,5 | 96,4 | 1,5 | 1,5 | 72,2 | 1,5 | 1,5 | 34,5 | 1,5 | | | | | | | 212,1 cm |
| 226 | 1,5 | 72,2 | 1,5 | 1,5 | 72,2 | 1,5 | 1,5 | 72,2 | 1,5 | | | | | | | 225,6 cm |
| 236 | 1,5 | 96,4 | 1,5 | 1,5 | 34,5 | 1,5 | 1,5 | 96,4 | 1,5 | | | | | | | 236,3 cm |
| 250 | 1,5 | 96,4 | 1,5 | 1,5 | 47,5 | 1,5 | 1,5 | 96,4 | 1,5 | | | | | | | 249,3 cm |
| 250 | 1,5 | 72,2 | 1,5 | 1,5 | 96,4 | 1,5 | 1,5 | 72,2 | 1,5 | | | | | | | 249,8 cm |
| 250 | 1,5 | 72,2 | 1,5 | 1,5 | 47,5 | 1,5 | 1,5 | 47,5 | 1,5 | 1,5 | 72,2 | 1,5 | | | | 251,4 cm |
| 263 | 1,5 | 72,2 | 1,5 | 1,5 | 72,2 | 1,5 | 1,5 | 34,5 | 1,5 | 1,5 | 72,2 | 1,5 | | | | 263,1 cm |
| 274 | 1,5 | 96,4 | 1,5 | 1,5 | 72,2 | 1,5 | 1,5 | 96,4 | 1,5 | | | | | | | 274,0 cm |
| 287 | 1,5 | 96,4 | 1,5 | 1,5 | 47,4 | 1,5 | 1,5 | 34,5 | 1,5 | 1,5 | 96,4 | 1,5 | | | | 286,7 cm |
| 300 | 1,5 | 96,4 | 1,5 | 1,5 | 47,5 | 1,5 | 1,5 | 47,5 | 1,5 | 1,5 | 96,4 | 1,5 | | | | 299,8 cm |
| 300 | 1,5 | 96,4 | 1,5 | 1,5 | 96,4 | 1,5 | 1,5 | 96,4 | 1,5 | | | | | | | 298,2 cm |
| 300 | 1,5 | 72,2 | 1,5 | 1,5 | 72,2 | 1,5 | 1,5 | 72,2 | 1,5 | 1,5 | 72,2 | 1,5 | | | | 300,8 cm |
| 312 | 1,5 | 96,4 | 1,5 | 1,5 | 72,2 | 1,5 | 1,5 | 34,5 | 1,5 | 1,5 | 96,4 | 1,5 | | | | 311,5 cm |
| 325 | 1,5 | 96,4 | 1,5 | 1,5 | 72,2 | 1,5 | 1,5 | 47,5 | 1,5 | 1,5 | 96,4 | 1,5 | | | | 324,5 cm |
| 338 | 1,5 | 72,2 | 1,5 | 1,5 | 72,2 | 1,5 | 1,5 | 72,2 | 1,5 | 1,5 | 72,2 | 1,5 | 1,5 | 34,5 | 1,5 | 338,3 cm |
| 350 | 1,5 | 96,4 | 1,5 | 1,5 | 96,4 | 1,5 | 1,5 | 47,5 | 1,5 | 1,5 | 96,4 | 1,5 | | | | 348,7 cm |
| 373 | 1,5 | 96,4 | 1,5 | 1,5 | 96,4 | 1,5 | 1,5 | 72,2 | 1,5 | 1,5 | 96,4 | 1,5 | | | | 373,4 cm |
| 386 | 1,5 | 96,4 | 1,5 | 1,5 | 96,4 | 1,5 | 1,5 | 47,5 | 1,5 | 1,5 | 34,5 | 1,5 | 1,5 | 96,4 | 1,5 | 386,2 cm |
| 400 | 1,5 | 96,4 | 1,5 | 1,5 | 96,4 | 1,5 | 1,5 | 96,4 | 1,5 | 1,5 | 96,4 | 1,5 | | | | 397,6 cm |



Planungsschränke können nur mit einzelnen Kranzleisten kombiniert werden!

Beispiel: Falttüren- und Drehtürenschränk B 263 cm + Kranzleisten:



**Drehtürenschränke B 37,5 cm
ohne Kranzleiste**

Innenausstattung:
2 Einlegeböden, 1 Kleiderstange je Fach
Alle Drehtüren inkl. gedämpfter Scharniere

| Beschreibung | Maße in cm | | Höhe 216 cm | | Höhe 236 cm | | | | | | | |
|--|------------|---------------------------|-------------|------|-------------|------------|--|--|--|--|--|--|
| | B | T | Art.-Nr. | EURO | Art.-Nr. | EURO | | | | | | |
| <div style="display: flex; align-items: center;"> <div style="border: 1px solid black; padding: 2px; margin-right: 10px;">34,5</div> <div style="margin-right: 10px;">Türanschlag links</div> </div> | | | | | | | | | | | | |
| <div style="display: flex; justify-content: space-around;"> <div style="text-align: center;">  Art.-Nr. 016 </div> <div style="text-align: center;">  Art.-Nr. 018 </div> </div> | 1-türig | - Front im Korpus-Farbton | 37,5 | 58 | 016 | 034 | | | | | | |
| | 1-türig | - Front Glas weiß | 37,5 | 58 | 017 | 035 | | | | | | |
| | 1-türig | - Front Glas Havanna | 37,5 | 58 | 018 | 037 | | | | | | |
| | 1-türig | - Front Glas Champagner | 37,5 | 58 | 019 | 039 | | | | | | |
| | 1-türig | - Front Kristallspiegel | 37,5 | 58 | 020 | 040 | | | | | | |
| <div style="display: flex; justify-content: space-around;"> <div style="text-align: center;">  Art.-Nr. 019 </div> <div style="text-align: center;">  Art.-Nr. 020 </div> </div> | | | | | | | | | | | | |
| <div style="display: flex; align-items: center;"> <div style="border: 1px solid black; padding: 2px; margin-right: 10px;">34,5</div> <div style="margin-right: 10px;">Türanschlag rechts</div> </div> | | | | | | | | | | | | |
| <div style="display: flex; justify-content: space-around;"> <div style="text-align: center;">  Art.-Nr. 021 </div> <div style="text-align: center;">  Art.-Nr. 024 </div> </div> | 1-türig | - Front im Korpus-Farbton | 37,5 | 58 | 021 | 041 | | | | | | |
| | 1-türig | - Front Glas weiß | 37,5 | 58 | 022 | 043 | | | | | | |
| | 1-türig | - Front Glas Havanna | 37,5 | 58 | 024 | 044 | | | | | | |
| | 1-türig | - Front Glas Champagner | 37,5 | 58 | 032 | 045 | | | | | | |
| | 1-türig | - Front Kristallspiegel | 37,5 | 58 | 033 | 051 | | | | | | |
| <div style="display: flex; justify-content: space-around;"> <div style="text-align: center;">  Art.-Nr. 032 </div> <div style="text-align: center;">  Art.-Nr. 033 </div> </div> | | | | | | | | | | | | |

**Drehtürenschränke B 50 cm
ohne Kranzleiste**

Innenausstattung:
2 Einlegeböden, 1 Kleiderstange je Fach
Alle Drehtüren inkl. gedämpfter Scharniere

| Beschreibung | Maße in cm | | Höhe 216 cm | | Höhe 236 cm | | |
|---|---|---------------------------|---------------------------|------|-------------|------------|------------|
| | B | T | Art.-Nr. | EURO | Art.-Nr. | EURO | |
| <div style="display: flex; align-items: center;"> <div style="border: 1px solid black; padding: 2px; margin-right: 10px;">47,5</div> <div style="margin-left: 20px;"> <p>Türanschlag links</p> </div> </div> | | | | | | | |
| <div style="display: flex; justify-content: space-between;"> <div style="text-align: center;">  Art.-Nr. 200 </div> <div style="text-align: center;">  Art.-Nr. 202 </div> </div> | 1-türig | - Front im Korpus-Farbtön | 50 | 58 | 200 | 210 | |
| | 1-türig | - Front Glas weiß | 50 | 58 | 201 | 211 | |
| | 1-türig | - Front Glas Havanna | 50 | 58 | 202 | 212 | |
| | 1-türig | - Front Glas Champagner | 50 | 58 | 203 | 213 | |
| | 1-türig | - Front Kristallspiegel | 50 | 58 | 204 | 214 | |
| <div style="display: flex; justify-content: space-between;"> <div style="text-align: center;">  Art.-Nr. 203 </div> <div style="text-align: center;">  Art.-Nr. 204 </div> </div> | | | | | | | |
| | <div style="display: flex; align-items: center;"> <div style="border: 1px solid black; padding: 2px; margin-right: 10px;">47,5</div> <div style="margin-left: 20px;"> <p>Türanschlag rechts</p> </div> </div> | | | | | | |
| | <div style="display: flex; justify-content: space-between;"> <div style="text-align: center;">  Art.-Nr. 205 </div> <div style="text-align: center;">  Art.-Nr. 207 </div> </div> | 1-türig | - Front im Korpus-Farbtön | 50 | 58 | 205 | 215 |
| | | 1-türig | - Front Glas weiß | 50 | 58 | 206 | 224 |
| | | 1-türig | - Front Glas Havanna | 50 | 58 | 207 | 225 |
| 1-türig | | - Front Glas Champagner | 50 | 58 | 208 | 226 | |
| 1-türig | | - Front Kristallspiegel | 50 | 58 | 209 | 227 | |
| <div style="display: flex; justify-content: space-between;"> <div style="text-align: center;">  Art.-Nr. 208 </div> <div style="text-align: center;">  Art.-Nr. 209 </div> </div> | | | | | | | |

**Funktions-Drehtürenschränke, B 50 cm
ohne Kranzleiste**

Innenausstattung:
2 Einlegeböden, 1 Kleiderstange je Fach
Alle Drehtüren inkl. gedämpfter Scharniere

| Beschreibung | Maße in cm | | Höhe 216 cm | | Höhe 236 cm | | |
|--|------------|--|-------------|------|-------------|------|------------|
| | B | T | Art.-Nr. | EURO | Art.-Nr. | EURO | |
|  <p>Türanschlag links, 3 Auszüge à 50 cm</p> | | | | | | | |
|  <p>Art.-Nr. 228</p> | 1-türig | - Front im Korpus-Farbton | 50 | 58 | 228 | | 244 |
| | 1-türig | - Auszüge im Korpus-Farbton 1 Spiegeltür | 50 | 58 | 229 | | 245 |
| | 1-türig | - Glas weiß | 50 | 58 | 230 | | 246 |
|  <p>Art.-Nr. 053</p> | 1-türig | - Türen Glas weiß Auszüge im Korpus-Farbton | 50 | 58 | 053 | | 057 |
| | 1-türig | - Auszüge Glas weiß 1 Spiegeltür | 50 | 58 | 231 | | 248 |
|  <p>Art.-Nr. 232</p> | 1-türig | - Front Glas Havanna | 50 | 58 | 232 | | 249 |
| | 1-türig | - Türen Glas Havanna Auszüge im Korpus-Farbton | 50 | 58 | 054 | | 058 |
| | 1-türig | - Auszüge Glas Havanna 1 Spiegeltür | 50 | 58 | 233 | | 250 |
|  <p>Art.-Nr. 235</p> | 1-türig | - Front Glas Champagner | 50 | 58 | 234 | | 251 |
| | 1-türig | - Türen Glas Champagner Auszüge im Korpus-Farbton | 50 | 58 | 055 | | 060 |
| | 1-türig | - Auszüge Glas Champagner 1 Spiegeltür | 50 | 58 | 235 | | 252 |




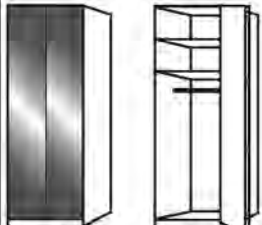
**Funktions-Drehtürenschränke, B 50 cm
ohne Kranzleiste**

Innenausstattung:
2 Einlegeböden, 1 Kleiderstange je Fach
Alle Drehtüren inkl. gedämpfter Scharniere

| Beschreibung | Maße in cm | | Höhe 216 cm | | Höhe 236 cm | | |
|---|------------|--|-------------|------|-------------|------|------------|
| | B | T | Art.-Nr. | EURO | Art.-Nr. | EURO | |
|  <p>Türanschlag rechts, 3 Auszüge à 50 cm</p> | | | | | | | |
|  <p>Art.-Nr. 237</p> | 1-türig | - Front im Korpus-Farbton | 50 | 58 | 236 | | 253 |
| | 1-türig | - Auszüge im Korpus-Farbton 1 Spiegeltür | 50 | 58 | 237 | | 254 |
| | 1-türig | - Glas weiß | 50 | 58 | 238 | | 255 |
|  <p>Art.-Nr. 238</p> | 1-türig | - Türen Glas weiß Auszüge im Korpus-Farbton | 50 | 58 | 061 | | 065 |
| | 1-türig | - Auszüge Glas weiß 1 Spiegeltür | 50 | 58 | 239 | | 256 |
|  <p>Art.-Nr. 062</p> | 1-türig | - Front Glas Havanna | 50 | 58 | 240 | | 257 |
| | 1-türig | - Türen Glas Havanna Auszüge im Korpus-Farbton | 50 | 58 | 062 | | 067 |
| | 1-türig | - Auszüge Glas Havanna 1 Spiegeltür | 50 | 58 | 241 | | 258 |
|  <p>Art.-Nr. 242</p> | 1-türig | - Front Glas Champagner | 50 | 58 | 242 | | 259 |
| | 1-türig | - Türen Glas Champagner Auszüge im Korpus-Farbton | 50 | 58 | 063 | | 068 |
| | 1-türig | - Auszüge Glas Champagner 1 Spiegeltür | 50 | 58 | 243 | | 260 |

**Falttürenschränke, B 75 cm
ohne Kranzleiste**

Innenausstattung:
2 Einlegeböden, 1 Kleiderstange je Fach
Alle Drehtüren inkl. gedämpfter Scharniere

| Beschreibung | Maße in cm | | Höhe 216 cm | | Höhe 236 cm | |
|---|------------|----|-------------|------|-------------|------|
| | B | T | Art.-Nr. | EURO | Art.-Nr. | EURO |
| <div style="border: 1px solid black; padding: 2px; width: fit-content; margin-bottom: 5px;">72,3</div> <p>Türanschlag links</p>  <p>Art.-Nr. 261</p>  <p>Art.-Nr. 264</p> | | | | | | |
| 2-türig - Front im Korpus-Farbtön | 75 | 58 | 261 | | 271 | |
| 2-türig - Front Glas weiß | 75 | 58 | 262 | | 272 | |
| 2-türig - Front Glas Havanna | 75 | 58 | 263 | | 273 | |
| 2-türig - Front Glas Champagner | 75 | 58 | 264 | | 274 | |
| 2-türig - Front Kristallspiegel | 75 | 58 | 265 | | 275 | |
| <div style="border: 1px solid black; padding: 2px; width: fit-content; margin-bottom: 5px;">72,3</div> <p>Türanschlag rechts</p>  <p>Art.-Nr. 266</p>  <p>Art.-Nr. 268</p> | | | | | | |
| 2-türig - Front im Korpus-Farbtön | 75 | 58 | 266 | | 276 | |
| 2-türig - Front Glas weiß | 75 | 58 | 267 | | 277 | |
| 2-türig - Front Glas Havanna | 75 | 58 | 268 | | 278 | |
| 2-türig - Front Glas Champagner | 75 | 58 | 269 | | 279 | |
| 2-türig - Front Kristallspiegel | 75 | 58 | 270 | | 280 | |

**Funktions-Faltdürenschränke, B 75 cm
ohne Kranzleiste**

Innenausstattung:

2 Einlegeböden, 1 Kleiderstange je Fach

Alle Drehtüren inkl. gedämpfter Scharniere

| Beschreibung | Maße in cm | | Höhe 216 cm | | Höhe 236 cm | |
|--|------------|----|-------------|------|-------------|------|
| | B | T | Art.-Nr. | EURO | Art.-Nr. | EURO |
|  <p>Türanschlag links, 3 Auszüge à 75 cm</p> | | | | | | |
|  <p>2-türig - Front im Korpus-Farbton</p> | 75 | 58 | 281 | | 297 | |
| <p>2-türig - Auszüge im Korpus-Farbton 2 Spiegeltüren</p> | 75 | 58 | 282 | | 298 | |
| <p>Art.-Nr. 281</p> | | | | | | |
|  <p>2-türig - Front Glas weiß</p> | 75 | 58 | 283 | | 299 | |
| <p>2-türig - Türen Glas weiß Auszüge im Korpus-Farbton</p> | 75 | 58 | 139 | | 142 | |
| <p>2-türig - Auszüge Glas weiß 2 Spiegeltüren</p> | 75 | 58 | 284 | | 304 | |
| <p>Art.-Nr. 139</p> | | | | | | |
|  <p>2-türig - Front Glas Havanna</p> | 75 | 58 | 285 | | 305 | |
| <p>2-türig - Türen Glas Havanna Auszüge im Korpus-Farbton</p> | 75 | 58 | 140 | | 143 | |
| <p>2-türig - Auszüge Glas Havanna 2 Spiegeltüren</p> | 75 | 58 | 286 | | 306 | |
| <p>Art.-Nr. 286</p> | | | | | | |
|  <p>2-türig - Front Glas Champagner</p> | 75 | 58 | 287 | | 307 | |
| <p>2-türig - Türen Glas Champagner Auszüge im Korpus-Farbton</p> | 75 | 58 | 141 | | 144 | |
| <p>2-türig - Auszüge Glas Champagner 2 Spiegeltüren</p> | 75 | 58 | 288 | | 308 | |
| <p>Art.-Nr. 287</p> | | | | | | |
|  | | | | | | |




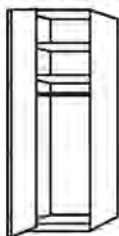



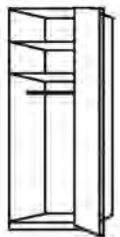
**Funktions-Faltdürenschränke, B 75 cm
ohne Kranzleiste**

Innenausstattung:
2 Einlegeböden, 1 Kleiderstange je Fach
Alle Drehtüren inkl. gedämpfter Scharniere

| Beschreibung | Maße in cm | | Höhe 216 cm | | Höhe 236 cm | |
|---|------------|----|-------------|------|-------------|------|
| | B | T | Art.-Nr. | EURO | Art.-Nr. | EURO |
|  <p>Türanschlag rechts, 3 Auszüge à 75 cm</p> | | | | | | |
|  <p>2-türig - Front im Korpus-Farbton</p> | 75 | 58 | 289 | | 337 | |
| <p>2-türig - Auszüge im Korpus-Farbton 2 Spiegeltüren</p> | 75 | 58 | 290 | | 338 | |
| <p>Art.-Nr. 289</p> | | | | | | |
|  <p>2-türig - Front Glas weiß</p> | 75 | 58 | 291 | | 339 | |
| <p>2-türig - Türen Glas weiß Auszüge im Korpus-Farbton</p> | 75 | 58 | 146 | | 149 | |
| <p>2-türig - Auszüge Glas weiß 2 Spiegeltüren</p> | 75 | 58 | 292 | | 340 | |
| <p>Art.-Nr. 146</p> | | | | | | |
|  <p>2-türig - Front Glas Havanna</p> | 75 | 58 | 293 | | 341 | |
| <p>2-türig - Türen Glas Havanna Auszüge im Korpus-Farbton</p> | 75 | 58 | 147 | | 150 | |
| <p>2-türig - Auszüge Glas Havanna 2 Spiegeltüren</p> | 75 | 58 | 294 | | 344 | |
| <p>Art.-Nr. 294</p> | | | | | | |
|  <p>2-türig - Front Glas Champagner</p> | 75 | 58 | 295 | | 346 | |
| <p>2-türig - Türen Glas Champagner Auszüge im Korpus-Farbton</p> | 75 | 58 | 148 | | 151 | |
| <p>2-türig - Auszüge Glas Champagner 2 Spiegeltüren</p> | 75 | 58 | 296 | | 347 | |
| <p>Art.-Nr. 295</p> | | | | | | |
|  | | | | | | |

**Falttürenschränke, B 100 cm
ohne Kranzleiste**

Innenausstattung:
2 Einlegeböden, 1 Kleiderstange je Fach
Alle Drehtüren inkl. gedämpfter Scharniere

| Beschreibung | Maße in cm | | Höhe 216 cm | | Höhe 236 cm | |
|---|------------|----|-------------|------|-------------|------|
| | B | T | Art.-Nr. | EURO | Art.-Nr. | EURO |
|  <p>Türanschlag links</p> | | | | | | |
|  <p>2-türig - Front im Korpus-Farbton</p> | 100 | 58 | 348 | | 358 | |
| 2-türig - Front Glas weiß | 100 | 58 | 349 | | 359 | |
| 2-türig - Front Glas Havanna | 100 | 58 | 350 | | 360 | |
| <p>Art.-Nr. 348</p> <p>2-türig - Front Glas Champagner</p> | 100 | 58 | 351 | | 361 | |
| 2-türig - Front Kristallspiegel | 100 | 58 | 352 | | 362 | |
|  <p>Art.-Nr. 349</p>  | | | | | | |
|  <p>Türanschlag rechts</p> | | | | | | |
|  <p>2-türig - Front im Korpus-Farbton</p> | 100 | 58 | 353 | | 363 | |
| 2-türig - Front Glas weiß | 100 | 58 | 354 | | 364 | |
| 2-türig - Front Glas Havanna | 100 | 58 | 355 | | 365 | |
| 2-türig - Front Glas Champagner | 100 | 58 | 356 | | 366 | |
| <p>Art.-Nr. 356</p> <p>2-türig - Front Kristallspiegel</p> | 100 | 58 | 357 | | 367 | |
|  <p>Art.-Nr. 355</p>  | | | | | | |

**Funktions-Faltdürenschränke, B 100 cm
ohne Kranzleiste**

Innenausstattung:
2 Einlegeböden, 1 Kleiderstange je Fach
Alle Drehtüren inkl. gedämpfter Scharniere

| Beschreibung | Maße in cm | | Höhe 216 cm | | Höhe 236 cm | |
|---|------------|----|-------------|------|-------------|------|
| | B | T | Art.-Nr. | EURO | Art.-Nr. | EURO |
|  <p>Türanschlag links, 3 Auszüge à 100 cm</p> | | | | | | |
|  <p>2-türig - Front im Korpus-Farbton</p> | 100 | 58 | 368 | | 384 | |
| <p>2-türig - Auszüge im Korpus-Farbton 2 Spiegeltüren</p> | 100 | 58 | 369 | | 385 | |
| <p>Art.-Nr. 368</p> | | | | | | |
|  <p>2-türig - Front Glas weiß</p> | 100 | 58 | 370 | | 386 | |
| <p>2-türig - Türen Glas weiß Auszüge im Korpus-Farbton</p> | 100 | 58 | 152 | | 155 | |
| <p>2-türig - Auszüge Glas weiß 2 Spiegeltüren</p> | 100 | 58 | 371 | | 387 | |
| <p>Art.-Nr. 152</p> | | | | | | |
|  <p>2-türig - Front Glas Havanna</p> | 100 | 58 | 372 | | 388 | |
| <p>2-türig - Türen Glas Havanna Auszüge im Korpus-Farbton</p> | 100 | 58 | 153 | | 156 | |
| <p>2-türig - Auszüge Glas Havanna 2 Spiegeltüren</p> | 100 | 58 | 373 | | 389 | |
| <p>Art.-Nr. 153</p> | | | | | | |
|  <p>2-türig - Front Glas Champagner</p> | 100 | 58 | 374 | | 390 | |
| <p>2-türig - Türen Glas Champagner Auszüge im Korpus-Farbton</p> | 100 | 58 | 154 | | 157 | |
| <p>2-türig - Auszüge Glas Champagner 2 Spiegeltüren</p> | 100 | 58 | 375 | | 391 | |
| <p>Art.-Nr. 374</p> | | | | | | |
|  | | | | | | |







**Funktions-Faltdürenschränke, B 100 cm
ohne Kranzleiste**

Innenausstattung:
2 Einlegeböden, 1 Kleiderstange je Fach
Alle Drehtüren inkl. gedämpfter Scharniere

| Beschreibung | Maße in cm | | Höhe 216 cm | | Höhe 236 cm | |
|--|------------|----|-------------|------|-------------|------|
| | B | T | Art.-Nr. | EURO | Art.-Nr. | EURO |
|  <p>Türanschlag rechts, 3 Auszüge à 100 cm</p> | | | | | | |
|  <p>2-türig - Front im Korpus-Farbton</p> | 100 | 58 | 376 | | 392 | |
| <p>2-türig - Auszüge im Korpus-Farbton 2 Spiegeltüren</p> | 100 | 58 | 377 | | 393 | |
| <p>Art.-Nr. 376</p> | | | | | | |
|  <p>2-türig - Front Glas weiß</p> | 100 | 58 | 378 | | 394 | |
| <p>2-türig - Türen Glas weiß Auszüge im Korpus-Farbton</p> | 100 | 58 | 158 | | 161 | |
| <p>2-türig - Auszüge Glas weiß 2 Spiegeltüren</p> | 100 | 58 | 379 | | 395 | |
| <p>Art.-Nr. 378</p> | | | | | | |
|  <p>2-türig - Front Glas Havanna</p> | 100 | 58 | 380 | | 396 | |
| <p>2-türig - Türen Glas Havanna Auszüge im Korpus-Farbton</p> | 100 | 58 | 159 | | 162 | |
| <p>2-türig - Auszüge Glas Havanna 2 Spiegeltüren</p> | 100 | 58 | 381 | | 397 | |
| <p>Art.-Nr. 159</p> | | | | | | |
|  <p>2-türig - Front Glas Champagner</p> | 100 | 58 | 382 | | 398 | |
| <p>2-türig - Türen Glas Champagner Auszüge im Korpus-Farbton</p> | 100 | 58 | 160 | | 163 | |
| <p>2-türig - Auszüge Glas Champagner 2 Spiegeltüren</p> | 100 | 58 | 383 | | 399 | |
| <p>Art.-Nr. 383</p> | | | | | | |
|  | | | | | | |

**Falлтürenschränke, B 150 cm
ohne Kranzleiste**

Innenausstattung:
2 Einlegeböden, 1 Kleiderstange je Fach
Alle Drehtüren inkl. gedämpfter Scharniere

| Beschreibung | Maße in cm | | Höhe 216 cm | | Höhe 236 cm | |
|--|------------------------------|---------------------------|-------------|------|-------------|------|
| | B | T | Art.-Nr. | EURO | Art.-Nr. | EURO |
|   Art.-Nr. 400 | 3-türig | - Front im Korpus-Farbton | 150 | 58 | 400 | 416 |
| | 3-türig | - Front Glas weiß | 150 | 58 | 401 | 417 |
| | 3-türig | - Front Glas Havanna | 150 | 58 | 402 | 418 |
| | 3-türig | - Front Glas Champagner | 150 | 58 | 403 | 419 |
|  Art.-Nr. 407 | 1 Spiegeltür mittig | | | | | |
| | 3-türig | - Front im Korpus-Farbton | 150 | 58 | 404 | 420 |
| | 3-türig | - Front Glas weiß | 150 | 58 | 405 | 421 |
| | 3-türig | - Front Glas Havanna | 150 | 58 | 406 | 422 |
| | 3-türig | - Front Glas Champagner | 150 | 58 | 407 | 423 |
|   Art.-Nr. 410 | 4-türig | - Front im Korpus-Farbton | 150 | 58 | 408 | 424 |
| | 4-türig | - Front Glas weiß | 150 | 58 | 409 | 425 |
| | 4-türig | - Front Glas Havanna | 150 | 58 | 410 | 426 |
| | 4-türig | - Front Glas Champagner | 150 | 58 | 411 | 427 |
|  Art.-Nr. 413 | 2 Spiegeltüren mittig | | | | | |
| | 4-türig | - Front im Korpus-Farbton | 150 | 58 | 412 | 428 |
| | 4-türig | - Front Glas weiß | 150 | 58 | 413 | 429 |
| | 4-türig | - Front Glas Havanna | 150 | 58 | 414 | 430 |
| | 4-türig | - Front Glas Champagner | 150 | 58 | 415 | 431 |

**Funktions-Drehtürenschränke, B 150 cm
ohne Kranzleiste**

Innenausstattung:
2 Einlegeböden, 1 Kleiderstange je Fach
Alle Drehtüren inkl. gedämpfter Scharniere

| Beschreibung | Maße in cm | | Höhe 216 cm | | Höhe 236 cm | |
|--|------------|----|-------------|------|-------------|------|
| | B | T | Art.-Nr. | EURO | Art.-Nr. | EURO |
| <p>3 Auszüge à 50 cm mittig</p> | | | | | | |
| <p>3-türig - Front im Korpus-Farbton</p> | 150 | 58 | 432 | | 448 | |
| <p>3-türig - Front im Korpus-Farbton 1 Spiegeltür</p> | 150 | 58 | 433 | | 449 | |
| <p>Art.-Nr. 432</p> | | | | | | |
| <p>3-türig - Front Glas weiß</p> | 150 | 58 | 434 | | 450 | |
| <p>3-türig - Türen Glas weiß Auszüge im Korpus-Farbton</p> | 150 | 58 | 164 | | 167 | |
| <p>3-türig - Front Glas weiß 1 Spiegeltür</p> | 150 | 58 | 435 | | 451 | |
| <p>Art.-Nr. 164</p> | | | | | | |
| <p>3-türig - Front Glas Havanna</p> | 150 | 58 | 436 | | 452 | |
| <p>3-türig - Türen Glas Havanna Auszüge im Korpus-Farbton</p> | 150 | 58 | 165 | | 168 | |
| <p>3-türig - Front Glas Havanna 1 Spiegeltür</p> | 150 | 58 | 437 | | 453 | |
| <p>Art.-Nr. 436</p> | | | | | | |
| <p>3-türig - Front Glas Champagner</p> | 150 | 58 | 438 | | 454 | |
| <p>3-türig - Türen Glas Champagner Auszüge im Korpus-Farbton</p> | 150 | 58 | 166 | | 169 | |
| <p>3-türig - Front Glas Champagner 1 Spiegeltür</p> | 150 | 58 | 439 | | 455 | |
| <p>Art.-Nr. 166</p> | | | | | | |
| | | | | | | |
| <p>Art.-Nr. 439</p> | | | | | | |

**Funktions-Drehtürenschränke, B 150 cm
ohne Kranzleiste**

Innenausstattung:
2 Einlegeböden, 1 Kleiderstange je Fach
Alle Drehtüren inkl. gedämpfter Scharniere

| Beschreibung | Maße in cm | | Höhe 216 cm | | Höhe 236 cm | |
|--|------------|----|-------------|------|-------------|------|
| | B | T | Art.-Nr. | EURO | Art.-Nr. | EURO |
| <p>6 Auszüge à 50 cm links und rechts</p> | | | | | | |
| <p>3-türig - Front im Korpus-Farbton</p> | 150 | 58 | 300 | | 081 | |
| <p>3-türig - Front im Korpus-Farbton 1 Spiegeltür</p> | 150 | 58 | 301 | | 082 | |
| <p>Art.-Nr. 300</p> <p>3-türig - Front Glas weiß</p> | 150 | 58 | 302 | | 083 | |
| <p>Art.-Nr. 073</p> <p>3-türig - Tür Glas weiß, äußere Türen und Auszüge im Korpus-Farbton</p> | 150 | 58 | 303 | | 084 | |
| <p>Art.-Nr. 073</p> <p>3-türig - Front Glas weiß 1 Spiegeltür</p> | 150 | 58 | 073 | | 085 | |
| <p>3-türig - Front Glas Havanna</p> | 150 | 58 | 074 | | 086 | |
| <p>3-türig - Tür Glas Havanna, äußere Türen und Auszüge im Korpus-Farbton</p> | 150 | 58 | 075 | | 087 | |
| <p>Art.-Nr. 074</p> <p>3-türig - Front Glas Havanna 1 Spiegeltür</p> | 150 | 58 | 077 | | 896 | |
| <p>3-türig - Front Glas Champagner</p> | 150 | 58 | 078 | | 897 | |
| <p>Art.-Nr. 075</p> <p>3-türig - Tür Glas Champagner, äußere Türen und Auszüge im Korpus-Farbton</p> | 150 | 58 | 079 | | 910 | |
| <p>Art.-Nr. 080</p> <p>3-türig - Front Glas Champagner 1 Spiegeltür</p> | 150 | 58 | 080 | | 911 | |

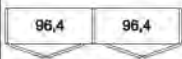
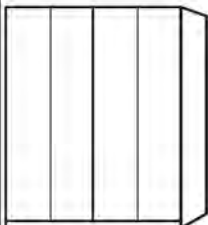

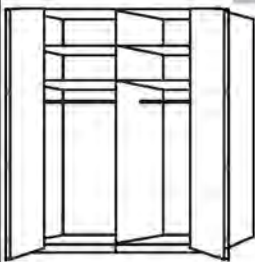
Funktions-Falлтürenschränke, B 150 cm ohne Kranzleiste

Innenausstattung:
 2 Einlegeböden, 1 Kleiderstange je Fach
 Alle Drehtüren inkl. gedämpfter Scharniere

| Beschreibung | Maße in cm | | Höhe 216 cm | | Höhe 236 cm | |
|---|------------|----|-------------|------|-------------|------|
| | B | T | Art.-Nr. | EURO | Art.-Nr. | EURO |
| <p>6 Auszüge à 75 cm</p> | | | | | | |
| <p>4-türig - Front im Korpus-Farbton</p> | 150 | 58 | 440 | | 456 | |
| <p>4-türig - Auszüge im Korpus-Farbton 4 Spiegeltüren</p> | 150 | 58 | 441 | | 457 | |
| <p>Art.-Nr. 440</p> <p>4-türig - Front Glas weiß</p> | 150 | 58 | 442 | | 458 | |
| <p>4-türig - Türen Glas weiß Auszüge im Korpus-Farbton</p> | 150 | 58 | 170 | | 173 | |
| <p>4-türig - Auszüge Glas weiß 4 Spiegeltüren</p> | 150 | 58 | 443 | | 459 | |
| <p>Art.-Nr. 443</p> <p>4-türig - Front Glas Havanna</p> | 150 | 58 | 444 | | 460 | |
| <p>4-türig - Türen Glas Havanna Auszüge im Korpus-Farbton</p> | 150 | 58 | 171 | | 183 | |
| <p>4-türig - Auszüge Glas Havanna 4 Spiegeltüren</p> | 150 | 58 | 445 | | 461 | |
| <p>Art.-Nr. 171</p> <p>4-türig - Front Glas Champagner</p> | 150 | 58 | 446 | | 462 | |
| <p>4-türig - Türen Glas Champagner Auszüge im Korpus-Farbton</p> | 150 | 58 | 172 | | 184 | |
| <p>4-türig - Auszüge Glas Champagner 4 Spiegeltüren</p> | 150 | 58 | 447 | | 463 | |
| <p>Art.-Nr. 446</p> | | | | | | |

**Falлтürenschränke, B 200 cm
ohne Kranzleiste**

Innenausstattung:
2 Einlegeböden, 1 Kleiderstange je Fach
Alle Drehtüren inkl. gedämpfter Scharniere

| Beschreibung | Maße in cm | | Höhe 216 cm | | Höhe 236 cm | |
|--|---|---------------------------|-------------|------|-------------|------------|
| | B | T | Art.-Nr. | EURO | Art.-Nr. | EURO |
|  | | | | | | |
|  | 4-türig | - Front im Korpus-Farbton | 200 | 58 | 512 | 528 |
| | 4-türig | - Front Glas weiß | 200 | 58 | 513 | 529 |
| | 4-türig | - Front Glas Havanna | 200 | 58 | 514 | 530 |
| | 4-türig | - Front Glas Champagner | 200 | 58 | 515 | 531 |
| Art.-Nr. 512 | 2 Spiegeltüren mittig | | | | | |
|  | 4-türig | - Front im Korpus-Farbton | 200 | 58 | 516 | 532 |
| | 4-türig | - Front Glas weiß | 200 | 58 | 517 | 533 |
| | 4-türig | - Front Glas Havanna | 200 | 58 | 518 | 534 |
| | 4-türig | - Front Glas Champagner | 200 | 58 | 519 | 535 |
| Art.-Nr. 518 |  | | | | | |
| | | | | | | |


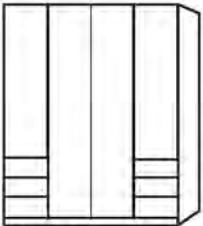

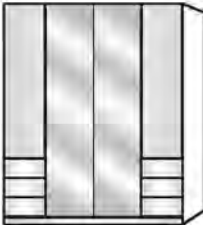


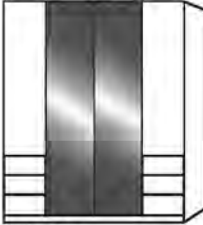



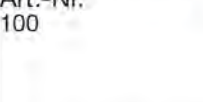
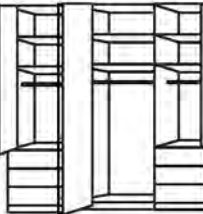
**Funktions-Falлтürenschränke, B 200 cm
ohne Kranzleiste**

Innenausstattung:
2 Einlegeböden, 1 Kleiderstange je Fach
Alle Drehtüren inkl. gedämpfter Scharniere

| Beschreibung | Maße in cm | | Höhe 216 cm | | Höhe 236 cm | |
|--|------------|----|-------------|------|-------------|------|
| | B | T | Art.-Nr. | EURO | Art.-Nr. | EURO |
| <p>3 Auszüge à 100 cm</p> | | | | | | |
| <p>4-türig - Front im Korpus-Farbton</p> | 200 | 58 | 544 | | 560 | |
| <p>4-türig - Front im Korpus-Farbton 2 Spiegeltüren</p> | 200 | 58 | 545 | | 561 | |
| <p>Art.-Nr. 544</p> <p>4-türig - Front Glas weiß</p> | 200 | 58 | 546 | | 562 | |
| <p>4-türig - Türen Glas weiß Auszüge im Korpus-Farbton</p> | 200 | 58 | 185 | | 188 | |
| <p>4-türig - Front Glas weiß 2 Spiegeltüren</p> | 200 | 58 | 547 | | 563 | |
| <p>Art.-Nr. 185</p> <p>4-türig - Front Glas Havanna</p> | 200 | 58 | 548 | | 564 | |
| <p>4-türig - Türen Glas Havanna Auszüge im Korpus-Farbton</p> | 200 | 58 | 186 | | 189 | |
| <p>4-türig - Front Glas Havanna 2 Spiegeltüren</p> | 200 | 58 | 549 | | 565 | |
| <p>Art.-Nr. 549</p> <p>4-türig - Front Glas Champagner</p> | 200 | 58 | 550 | | 566 | |
| <p>4-türig - Türen Glas Champagner Auszüge im Korpus-Farbton</p> | 200 | 58 | 187 | | 190 | |
| <p>4-türig - Front Glas Champagner 2 Spiegeltüren</p> | 200 | 58 | 551 | | 567 | |
| <p>Art.-Nr. 550</p> | | | | | | |

**Funktions-Faltdürenschränke, B 200 cm
ohne Kranzleiste**

Innenausstattung:
2 Einlegeböden, 1 Kleiderstange je Fach
Alle Drehtüren inkl. gedämpfter Scharniere

| Beschreibung | Maße in cm | | Höhe 216 cm | | Höhe 236 cm | |
|--|------------|----|-------------|------|-------------|------|
| | B | T | Art.-Nr. | EURO | Art.-Nr. | EURO |
|  <p>6 Auszüge à 50 cm links und rechts</p> | | | | | | |
|  <p>4-türig - Front im Korpus-Farbton</p> | 200 | 58 | 088 | | 101 | |
|  <p>4-türig - Front im Korpus-Farbton 2 Spiegeltüren</p> | 200 | 58 | 089 | | 102 | |
| <p>Art.-Nr. 088</p>  <p>4-türig - Front Glas weiß</p> | 200 | 58 | 092 | | 103 | |
| <p>Art.-Nr. 094</p>  <p>4-türig - Tür Glas weiß, äußere Türen und Auszüge im Korpus-Farbton</p> | 200 | 58 | 093 | | 104 | |
| <p>Art.-Nr. 094</p>  <p>4-türig - Front Glas weiß 2 Spiegeltüren</p> | 200 | 58 | 094 | | 105 | |
|  <p>4-türig - Front Glas Havanna</p> | 200 | 58 | 095 | | 106 | |
| <p>Art.-Nr. 096</p>  <p>4-türig - Tür Glas Havanna, äußere Türen und Auszüge im Korpus-Farbton</p> | 200 | 58 | 096 | | 107 | |
|  <p>4-türig - Front Glas Havanna 2 Spiegeltüren</p> | 200 | 58 | 097 | | 108 | |
| <p>Art.-Nr. 100</p>  <p>4-türig - Front Glas Champagner</p> | 200 | 58 | 098 | | 109 | |
| <p>Art.-Nr. 100</p>  <p>4-türig - Tür Glas Champagner, äußere Türen und Auszüge im Korpus-Farbton</p> | 200 | 58 | 099 | | 110 | |
|  <p>4-türig - Front Glas Champagner 2 Spiegeltüren</p> | 200 | 58 | 100 | | 111 | |

**Falлтürenschränke, B 225 cm
ohne Kranzleiste**

Innenausstattung:
2 Einlegeböden, 1 Kleiderstange je Fach
Alle Drehtüren inkl. gedämpfter Scharniere

| Beschreibung | Maße in cm | | Höhe 216 cm | | Höhe 236 cm | |
|--|------------|----|-------------|------|-------------|------|
| | B | T | Art.-Nr. | EURO | Art.-Nr. | EURO |
| | | | | | | |
| <p>6-türig - Front im Korpus-Farbton</p> | 225 | 58 | 520 | | 536 | |
| 6-türig - Front Glas weiß | 225 | 58 | 521 | | 537 | |
| 6-türig - Front Glas Havanna | 225 | 58 | 522 | | 538 | |
| 6-türig - Front Glas Champagner | 225 | 58 | 523 | | 539 | |
| Art.-Nr. 520 | | | | | | |
| <p>4 Spiegeltüren mittig</p> | | | | | | |
| 6-türig - Front im Korpus-Farbton | 225 | 58 | 524 | | 540 | |
| 6-türig - Front Glas weiß | 225 | 58 | 525 | | 541 | |
| 6-türig - Front Glas Havanna | 225 | 58 | 526 | | 542 | |
| 6-türig - Front Glas Champagner | 225 | 58 | 527 | | 543 | |
| Art.-Nr. 527 | | | | | | |
| | | | | | | |

**Funktions-Falлтürenschränke, B 225 cm
ohne Kranzleiste**

Innenausstattung:
2 Einlegeböden, 1 Kleiderstange je Fach
Alle Drehtüren inkl. gedämpfter Scharniere

| Beschreibung | Maße in cm | | Höhe 216 cm | | Höhe 236 cm | |
|--|------------|----|-------------|------|-------------|------|
| | B | T | Art.-Nr. | EURO | Art.-Nr. | EURO |
| <p>3 Auszüge à 75 cm</p> | | | | | | |
| <p>6-türig - Front im Korpus-Farbton</p> | 225 | 58 | 552 | | 568 | |
| <p>6-türig - Front im Korpus-Farbton 2 Spiegeltüren</p> | 225 | 58 | 553 | | 569 | |
| <p>Art.-Nr. 552</p> | | | | | | |
| <p>6-türig - Front Glas weiß</p> | 225 | 58 | 554 | | 570 | |
| <p>6-türig - Türen Glas weiß Auszüge im Korpus-Farbton</p> | 225 | 58 | 191 | | 194 | |
| <p>6-türig - Front Glas weiß 2 Spiegeltüren</p> | 225 | 58 | 555 | | 571 | |
| <p>Art.-Nr. 191</p> | | | | | | |
| <p>6-türig - Front Glas Havanna</p> | 225 | 58 | 556 | | 572 | |
| <p>6-türig - Türen Glas Havanna Auszüge im Korpus-Farbton</p> | 225 | 58 | 192 | | 195 | |
| <p>6-türig - Front Glas Havanna 2 Spiegeltüren</p> | 225 | 58 | 557 | | 573 | |
| <p>Art.-Nr. 556</p> | | | | | | |
| <p>6-türig - Front Glas Champagner</p> | 225 | 58 | 558 | | 574 | |
| <p>6-türig - Türen Glas Champagner Auszüge im Korpus-Farbton</p> | 225 | 58 | 193 | | 196 | |
| <p>6-türig - Front Glas Champagner 2 Spiegeltüren</p> | 225 | 58 | 559 | | 575 | |
| <p>Art.-Nr. 193</p> | | | | | | |
| <p>Art.-Nr. 559</p> | | | | | | |
| | | | | | | |

**Falttürenschränke, B 250 cm
ohne Kranzleiste**

Innenausstattung:
2 Einlegeböden, 1 Kleiderstange je Fach
Alle Drehtüren inkl. gedämpfter Scharniere

| Beschreibung | Maße in cm | | Höhe 216 cm | | Höhe 236 cm | |
|---|------------|----|-------------|------|-------------|------|
| | B | T | Art.-Nr. | EURO | Art.-Nr. | EURO |
| | | | | | | |
| | | | | | | |
| 5-türig - Front im Korpus-Farbton | 250 | 58 | 576 | | 592 | |
| 5-türig - Front Glas weiß | 250 | 58 | 577 | | 593 | |
| 5-türig - Front Glas Havanna | 250 | 58 | 578 | | 594 | |
| 5-türig - Front Glas Champagner | 250 | 58 | 579 | | 595 | |
| Art.-Nr. 576 | | | | | | |
| 3 Spiegeltüren mittig | | | | | | |
| | | | | | | |
| 5-türig - Front im Korpus-Farbton | 250 | 58 | 580 | | 596 | |
| 5-türig - Front Glas weiß | 250 | 58 | 581 | | 597 | |
| 5-türig - Front Glas Havanna | 250 | 58 | 582 | | 598 | |
| 5-türig - Front Glas Champagner | 250 | 58 | 583 | | 599 | |
| Art.-Nr. 582 | | | | | | |
| 3 Glastüren mittig, äußere Türen im Korpus-Farbton | | | | | | |
| | | | | | | |
| 5-türig - Front Glas weiß | 250 | 58 | 197 | | 342 | |
| 5-türig - Front Glas Havanna | 250 | 58 | 198 | | 343 | |
| 5-türig - Front Glas Champagner | 250 | 58 | 247 | | 345 | |
| Art.-Nr. 247 | | | | | | |
| | | | | | | |


**Funktions-Faltdürenschränke, B 250 cm
ohne Kranzleiste**

Innenausstattung:
2 Einlegeböden, 1 Kleiderstange je Fach
Alle Drehtüren inkl. gedämpfter Scharniere

| Beschreibung | Maße in cm | | Höhe 216 cm | | Höhe 236 cm | |
|--|------------|----|-------------|------|-------------|------|
| | B | T | Art.-Nr. | EURO | Art.-Nr. | EURO |
| <p>3 Auszüge à 50 cm</p> | | | | | | |
| <p>5-türig - Front im Korpus-Farbton</p> | 250 | 58 | 608 | | 624 | |
| <p>5-türig - Front im Korpus-Farbton 1 Spiegeltür</p> | 250 | 58 | 609 | | 625 | |
| <p>Art.-Nr. 608</p> <p>5-türig - Front Glas weiß</p> | 250 | 58 | 610 | | 626 | |
| <p>5-türig - Türen Glas weiß Auszüge im Korpus-Farbton</p> | 250 | 58 | 199 | | 218 | |
| <p>5-türig - Front Glas weiß 1 Spiegeltür</p> | 250 | 58 | 611 | | 627 | |
| <p>Art.-Nr. 199</p> <p>5-türig - Front Glas Havanna</p> | 250 | 58 | 612 | | 628 | |
| <p>5-türig - Türen Glas Havanna Auszüge im Korpus-Farbton</p> | 250 | 58 | 216 | | 219 | |
| <p>Art.-Nr. 613</p> <p>5-türig - Front Glas Havanna 1 Spiegeltür</p> | 250 | 58 | 613 | | 629 | |
| <p>5-türig - Front Glas Champagner</p> | 250 | 58 | 614 | | 630 | |
| <p>5-türig - Türen Glas Champagner Auszüge im Korpus-Farbton</p> | 250 | 58 | 217 | | 220 | |
| <p>Art.-Nr. 614</p> <p>5-türig - Front Glas Champagner 1 Spiegeltür</p> | 250 | 58 | 615 | | 631 | |
| | | | | | | |

**Funktions-Faltdürenschränke, B 250 cm
ohne Kranzleiste**

Innenausstattung:
2 Einlegeböden, 1 Kleiderstange je Fach
Alle Drehtüren inkl. gedämpfter Scharniere

| Beschreibung | Maße in cm | | Höhe 216 cm | | Höhe 236 cm | |
|--|------------|----|-------------|------|-------------|------|
| | B | T | Art.-Nr. | EURO | Art.-Nr. | EURO |
|  <p>6 Auszüge à 50 cm links und rechts</p> | | | | | | |
|  <p>5-türig - Front im Korpus-Farbton</p> | 250 | 58 | 112 | | 123 | |
|  <p>5-türig - Front im Korpus-Farbton 3 Spiegeltüren</p> | 250 | 58 | 113 | | 124 | |
| <p>Art.-Nr. 112</p> | | | | | | |
|  <p>5-türig - Front Glas weiß 3 Spiegeltüren</p> | 250 | 58 | 114 | | 125 | |
| <p>Art.-Nr. 115</p> | | | | | | |
|  <p>5-türig - Tür Glas weiß, äußere Türen und Auszüge im Korpus-Farbton</p> | 250 | 58 | 115 | | 126 | |
|  <p>5-türig - Front Glas weiß 3 Spiegeltüren</p> | 250 | 58 | 116 | | 127 | |
| <p>Art.-Nr. 119</p> | | | | | | |
|  <p>5-türig - Front Glas Havanna</p> | 250 | 58 | 117 | | 128 | |
|  <p>5-türig - Tür Glas Havanna, äußere Türen und Auszüge im Korpus-Farbton</p> | 250 | 58 | 118 | | 129 | |
|  <p>5-türig - Front Glas Havanna 3 Spiegeltüren</p> | 250 | 58 | 119 | | 130 | |
| <p>Art.-Nr. 121</p> | | | | | | |
|  <p>5-türig - Front Glas Champagner</p> | 250 | 58 | 120 | | 131 | |
|  <p>5-türig - Tür Glas Champagner, äußere Türen und Auszüge im Korpus-Farbton</p> | 250 | 58 | 121 | | 132 | |
|  <p>5-türig - Front Glas Champagner 3 Spiegeltüren</p> | 250 | 58 | 122 | | 133 | |
|  | | | | | | |

**Faltdürenschränke, B 250 cm
ohne Kranzleiste**

Innenausstattung:
2 Einlegeböden, 1 Kleiderstange je Fach
Alle Drehtüren inkl. gedämpfter Scharniere

| Beschreibung | Maße in cm | | Höhe 216 cm | | Höhe 236 cm | |
|--|------------|----|-------------|------|-------------|------|
| | B | T | Art.-Nr. | EURO | Art.-Nr. | EURO |
| | | | | | | |
| <p>6-türig - Front im Korpus-Farbton</p> | 250 | 58 | 584 | | 600 | |
| 6-türig - Front Glas weiß | 250 | 58 | 585 | | 601 | |
| 6-türig - Front Glas Havanna | 250 | 58 | 586 | | 602 | |
| <p>Art.-Nr. 584</p> <p>6-türig - Front Glas Champagner</p> | 250 | 58 | 587 | | 603 | |
| <p>4 Spiegeltüren mittig</p> | | | | | | |
| 6-türig - Front im Korpus-Farbton | 250 | 58 | 588 | | 604 | |
| 6-türig - Front Glas weiß | 250 | 58 | 589 | | 605 | |
| 6-türig - Front Glas Havanna | 250 | 58 | 590 | | 606 | |
| <p>Art.-Nr. 590</p> <p>6-türig - Front Glas Champagner</p> | 250 | 58 | 591 | | 607 | |
| <p>4 Glastüren mittig, Äußere Türen im Korpus-Farbton</p> | | | | | | |
| 6-türig - Front Glas weiß | 250 | 58 | 221 | | 309 | |
| 6-türig - Front Glas Havanna | 250 | 58 | 222 | | 310 | |
| <p>Art.-Nr. 223</p> <p>6-türig - Front Glas Champagner</p> | 250 | 58 | 223 | | 311 | |
| | | | | | | |

Funktions-Falldürenschränke, B 250 cm ohne Kranzleiste

Innenausstattung:
 2 Einlegeböden, 1 Kleiderstange je Fach
 Alle Drehtüren inkl. gedämpfter Scharniere

| Beschreibung | Maße in cm | | Höhe 216 cm | | Höhe 236 cm | |
|---|------------|----|-------------|------|-------------|------|
| | B | T | Art.-Nr. | EURO | Art.-Nr. | EURO |
| <p>6 Auszüge à 75 cm</p> | | | | | | |
| <p>6-türig - Front im Korpus-Farbton</p> | 250 | 58 | 616 | | 632 | |
| <p>6-türig - Front im Korpus-Farbton, 4 Spiegeltüren</p> | 250 | 58 | 617 | | 633 | |
| <p>Art.-Nr. 616</p> <p>6-türig - Front Glas weiß</p> | 250 | 58 | 618 | | 634 | |
| <p>6-türig - Front Glas weiß, Äußere Türen im Korpus-Farbton</p> | 250 | 58 | 312 | | 318 | |
| <p>Art.-Nr. 312</p> <p>6-türig - Türen Glas weiß, Auszüge im Korpus-Farbton</p> | 250 | 58 | 313 | | 319 | |
| <p>6-türig - Front Glas weiß, 4 Spiegeltüren</p> | 250 | 58 | 619 | | 635 | |
| <p>6-türig - Front Glas Havanna</p> | 250 | 58 | 620 | | 636 | |
| <p>Art.-Nr. 620</p> <p>6-türig - Front Glas Havanna, Äußere Türen im Korpus-Farbton</p> | 250 | 58 | 314 | | 320 | |
| <p>6-türig - Türen Glas Havanna, Auszüge im Korpus-Farbton</p> | 250 | 58 | 315 | | 321 | |
| <p>Art.-Nr. 315</p> <p>6-türig - Front Glas Havanna, 4 Spiegeltüren</p> | 250 | 58 | 621 | | 637 | |
| <p>6-türig - Front Glas Champagner</p> | 250 | 58 | 622 | | 638 | |
| <p>6-türig - Front Glas Champagner Äußere Türen im Korpus-Farbton</p> | 250 | 58 | 316 | | 322 | |
| <p>Art.-Nr. 623</p> <p>6-türig - Türen Glas Champagner Auszüge im Korpus-Farbton</p> | 250 | 58 | 317 | | 323 | |
| <p>6-türig - Front Glas Champagner 4 Spiegeltüren</p> | 250 | 58 | 623 | | 639 | |

Funktions-Falлтürenschränke, B 250 cm ohne Kranzleiste

Innenausstattung:
2 Einlegeböden, 1 Kleiderstange je Fach
Alle Drehtüren inkl. gedämpfter Scharniere

| Beschreibung | Maße in cm | | Höhe 216 cm | | Höhe 236 cm | |
|--|------------|----|-------------|------|-------------|------|
| | B | T | Art.-Nr. | EURO | Art.-Nr. | EURO |
| <p>6 Auszüge à 50 cm links und rechts</p> | | | | | | |
| <p>6-türig - Front im Korpus-Farbton</p> | 250 | 68 | 134 | | 179 | |
| <p>6-türig - Front im Korpus-Farbton 4 Spiegeltüren</p> | 250 | 68 | 135 | | 180 | |
| Art.-Nr. 134 | | | | | | |
| <p>6-türig - Front Glas weiß</p> | 250 | 68 | 136 | | 181 | |
| <p>6-türig - Tür Glas weiß, äußere Türen und Auszüge im Korpus-Farbton</p> | 250 | 68 | 137 | | 182 | |
| Art.-Nr. 137 | | | | | | |
| <p>6-türig - Front Glas weiß 4 Spiegeltüren</p> | 250 | 68 | 138 | | 511 | |
| <p>6-türig - Front Glas Havanna</p> | 250 | 68 | 145 | | 648 | |
| Art.-Nr. 175 | | | | | | |
| <p>6-türig - Tür Glas Havanna, äußere Türen und Auszüge im Korpus-Farbton</p> | 250 | 68 | 174 | | 649 | |
| <p>6-türig - Front Glas Havanna 4 Spiegeltüren</p> | 250 | 68 | 175 | | 650 | |
| Art.-Nr. 176 | | | | | | |
| <p>6-türig - Front Glas Champagner</p> | 250 | 68 | 176 | | 651 | |
| <p>6-türig - Tür Glas Champagner, äußere Türen und Auszüge im Korpus-Farbton</p> | 250 | 68 | 177 | | 652 | |
| Art.-Nr. 178 | | | | | | |
| <p>6-türig - Front Glas Champagner 4 Spiegeltüren</p> | 250 | 68 | 178 | | 653 | |
| | | | | | | |

**Falлтürenschränke, B 300 cm
ohne Kranzleiste**

Innenausstattung:
2 Einlegeböden, 1 Kleiderstange je Fach
Alle Drehtüren inkl. gedämpfter Scharniere

| Beschreibung | Maße in cm | | Höhe 216 cm | | Höhe 236 cm | |
|--|------------|----|-------------|------|-------------|------|
| | B | T | Art.-Nr. | EURO | Art.-Nr. | EURO |
| | | | | | | |
| 6-türig - Front im Korpus-Farbton 6-türig - Front Glas weiß 6-türig - Front Glas Havanna Art.-Nr. 640 6-türig - Front Glas Champagner | 300 | 58 | 640 | | 656 | 657 |
| 4 Spiegeltüren mittig 6-türig - Front im Korpus-Farbton Art.-Nr. 647 6-türig - Front Glas weiß 6-türig - Front Glas Havanna 6-türig - Front Glas Champagner | 300 | 58 | 644 | | 660 | 661 |
| 4 Glastüren mittig, Äußere Türen im Korpus-Farbton 6-türig - Front Glas weiß Art.-Nr. 325 6-türig - Front Glas Havanna 6-türig - Front Glas Champagner | 300 | 58 | 324 | | 327 | 328 |
| | 300 | 58 | 325 | | 328 | 329 |
| | 300 | 58 | 326 | | 329 | |

Funktions-Faltdürenschränke, B 300 cm ohne Kranzleiste

Innenausstattung:
 2 Einlegeböden, 1 Kleiderstange je Fach
 Alle Drehtüren inkl. gedämpfter Scharniere


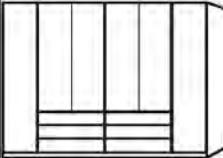








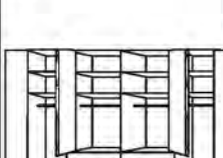
| Beschreibung | Maße in cm | | Höhe 216 cm | | Höhe 236 cm | |
|---|------------|----|-------------|------|-------------|------|
| | B | T | Art.-Nr. | EURO | Art.-Nr. | EURO |
| <p>3 Auszüge à 100 cm</p> | | | | | | |
| <p>6-türig - Front im Korpus-Farbton</p> | 300 | 58 | 672 | | 688 | |
| <p>6-türig - Front im Korpus-Farbton 2 Spiegeltüren</p> | 300 | 58 | 673 | | 689 | |
| <p>Art.-Nr. 672</p> | | | | | | |
| <p>6-türig - Front Glas weiß</p> | 300 | 58 | 674 | | 690 | |
| <p>6-türig - Türen Glas weiß Auszüge im Korpus-Farbton</p> | 300 | 58 | 330 | | 333 | |
| <p>Art.-Nr. 330</p> | | | | | | |
| <p>6-türig - Front Glas weiß 2 Spiegeltüren</p> | 300 | 58 | 675 | | 691 | |
| <p>6-türig - Front Glas Havanna</p> | 300 | 58 | 676 | | 692 | |
| <p>Art.-Nr. 676</p> | | | | | | |
| <p>6-türig - Türen Glas Havanna Auszüge im Korpus-Farbton</p> | 300 | 58 | 331 | | 334 | |
| <p>6-türig - Front Glas Havanna 2 Spiegeltüren</p> | 300 | 58 | 677 | | 693 | |
| <p>Art.-Nr. 677</p> | | | | | | |
| <p>6-türig - Front Glas Champagner</p> | 300 | 58 | 678 | | 694 | |
| <p>6-türig - Türen Glas Champagner Auszüge im Korpus-Farbton</p> | 300 | 58 | 332 | | 335 | |
| <p>Art.-Nr. 332</p> | | | | | | |
| <p>6-türig - Front Glas Champagner 2 Spiegeltüren</p> | 300 | 58 | 679 | | 695 | |
| | | | | | | |

Funktions-Falлтürenschränke, B 300 cm ohne Kranzleiste

Innenausstattung:

2 Einlegeböden, 1 Kleiderstange je Fach

Alle Drehtüren inkl. gedämpfter Scharniere

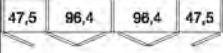
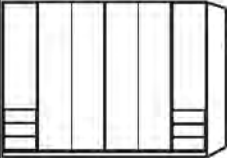



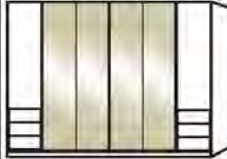

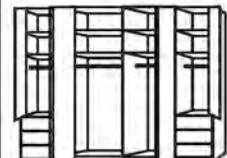
| Beschreibung | Maße in cm | | Höhe 216 cm | | Höhe 236 cm | |
|---|------------|----|-------------|------|-------------|------|
| | B | T | Art.-Nr. | EURO | Art.-Nr. | EURO |
|  6 Auszüge à 100 cm | | | | | | |
|  6-türig - Front im Korpus-Farbton | 300 | 58 | 680 | | 696 | |
|  6-türig - Front im Korpus-Farbton, 4 Spiegeltüren | 300 | 58 | 681 | | 697 | |
| Art.-Nr. 680 | | | | | | |
|  6-türig - Front Glas weiß | 300 | 58 | 682 | | 698 | |
|  6-türig - Front Glas weiß, Äußere Türen im Korpus-Farbton | 300 | 58 | 336 | | 469 | |
| Art.-Nr. 336 | | | | | | |
|  6-türig - Türen Glas weiß, Auszüge im Korpus-Farbton | 300 | 58 | 464 | | 470 | |
|  6-türig - Front Glas weiß, 4 Spiegeltüren | 300 | 58 | 683 | | 699 | |
| Art.-Nr. 684 | | | | | | |
|  6-türig - Front Glas Havanna | 300 | 58 | 684 | | 700 | |
|  6-türig - Front Glas Havanna, Äußere Türen im Korpus-Farbton | 300 | 58 | 465 | | 471 | |
| Art.-Nr. 466 | | | | | | |
|  6-türig - Türen Glas Havanna, Auszüge im Korpus-Farbton | 300 | 58 | 466 | | 472 | |
|  6-türig - Front Glas Havanna, 4 Spiegeltüren | 300 | 58 | 685 | | 701 | |
| Art.-Nr. 687 | | | | | | |
|  6-türig - Front Glas Champagner | 300 | 58 | 686 | | 702 | |
|  6-türig - Front Glas Champagner Äußere Türen im Korpus-Farbton | 300 | 58 | 467 | | 473 | |
| Art.-Nr. 467 | | | | | | |
|  6-türig - Türen Glas Champagner Auszüge im Korpus-Farbton | 300 | 58 | 468 | | 474 | |
|  6-türig - Front Glas Champagner 4 Spiegeltüren | 300 | 58 | 687 | | 703 | |

Funktions-Faltdürenschränke, B 300 cm ohne Kranzleiste

Innenausstattung:

2 Einlegeböden, 1 Kleiderstange je Fach

Alle Drehtüren inkl. gedämpfter Scharniere

| Beschreibung | Maße in cm | | Höhe 216 cm | | Höhe 236 cm | |
|---|------------|----|-------------|------|-------------|------|
| | B | T | Art.-Nr. | EURO | Art.-Nr. | EURO |
|  <p>6 Auszüge à 50 cm links und rechts</p> | | | | | | |
|  <p>6-türig - Front im Korpus-Farbton</p> | 300 | 58 | 654 | | 745 | |
| <p>Art.-Nr. 654</p> <p>6-türig - Front im Korpus-Farbton 4 Spiegeltüren</p> | 300 | 58 | 655 | | 746 | |
|  <p>6-türig - Front Glas weiß</p> | 300 | 58 | 664 | | 747 | |
| <p>Art.-Nr. 664</p> <p>6-türig - Tür Glas weiß, äußere Türen und Auszüge im Korpus-Farbton</p> | 300 | 58 | 665 | | 748 | |
|  <p>6-türig - Front Glas weiß 4 Spiegeltüren</p> | 300 | 58 | 666 | | 749 | |
| <p>Art.-Nr. 668</p> <p>6-türig - Front Glas Havanna</p> | 300 | 58 | 667 | | 750 | |
|  <p>6-türig - Tür Glas Havanna, äußere Türen und Auszüge im Korpus-Farbton</p> | 300 | 58 | 668 | | 751 | |
| <p>Art.-Nr. 669</p> <p>6-türig - Front Glas Havanna 4 Spiegeltüren</p> | 300 | 58 | 669 | | 760 | |
|  <p>6-türig - Front Glas Champagner</p> | 300 | 58 | 670 | | 761 | |
| <p>Art.-Nr. 671</p> <p>6-türig - Tür Glas Champagner, äußere Türen und Auszüge im Korpus-Farbton</p> | 300 | 58 | 671 | | 762 | |
|  <p>6-türig - Front Glas Champagner 4 Spiegeltüren</p> | 300 | 58 | 744 | | 763 | |
| <p>Art.-Nr. 744</p> | | | | | | |
|  | | | | | | |

**Falлтürenschränke, B 300 cm
ohne Kranzleiste**

Innenausstattung:
2 Einlegeböden, 1 Kleiderstange je Fach
Alle Drehtüren inkl. gedämpfter Scharniere

| Beschreibung | Maße in cm | | Höhe 216 cm | | Höhe 236 cm | |
|--|------------|----|-------------|------|-------------|------|
| | B | T | Art.-Nr. | EURO | Art.-Nr. | EURO |
| | | | | | | |
| <p>8-türig - Front im Korpus-Farbton</p> | 300 | 58 | 704 | | 712 | |
| 8-türig - Front Glas weiß | 300 | 58 | 705 | | 713 | |
| 8-türig - Front Glas Havanna | 300 | 58 | 706 | | 714 | |
| Art.-Nr. 704 8-türig - Front Glas Champagner | 300 | 58 | 707 | | 715 | |
| <p>4 Spiegeltüren mittig</p> | | | | | | |
| 8-türig - Front im Korpus-Farbton | 300 | 58 | 708 | | 716 | |
| Art.-Nr. 710 8-türig - Front Glas weiß | 300 | 58 | 709 | | 717 | |
| 8-türig - Front Glas Havanna | 300 | 58 | 710 | | 718 | |
| 8-türig - Front Glas Champagner | 300 | 58 | 711 | | 719 | |
| <p>4 Glastüren mittig, Äußere Türen im Korpus-Farbton</p> | | | | | | |
| 8-türig - Front Glas weiß | 300 | 58 | 475 | | 478 | |
| Art.-Nr. 477 8-türig - Front Glas Havanna | 300 | 58 | 476 | | 479 | |
| 8-türig - Front Glas Champagner | 300 | 58 | 477 | | 480 | |
| | | | | | | |

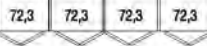
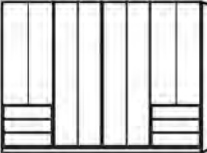
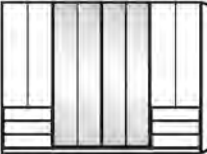





**Funktions-Falлтürenschränke, B 300 cm
ohne Kranzleiste**

Innenausstattung:
2 Einlegeböden, 1 Kleiderstange je Fach
Alle Drehtüren inkl. gedämpfter Scharniere

| Beschreibung | Maße in cm | | Höhe 216 cm | | Höhe 236 cm | |
|---|------------|----|-------------|------|-------------|------|
| | B | T | Art.-Nr. | EURO | Art.-Nr. | EURO |
| <p>6 Auszüge à 75 cm</p> | | | | | | |
| <p>8-türig - Front im Korpus-Farbton</p> <p>8-türig - Front im Korpus-Farbton, 4 Spiegeltüren</p> <p>Art.-Nr. 720</p> | 300 | 58 | 720 | | 728 | |
| <p>8-türig - Front Glas weiß</p> <p>8-türig - Front Glas weiß, Äußere Türen im Korpus-Farbton</p> <p>Art.-Nr. 482</p> | 300 | 58 | 721 | | 729 | |
| <p>8-türig - Türen Glas weiß, Auszüge im Korpus-Farbton</p> <p>8-türig - Front Glas weiß, 4 Spiegeltüren</p> <p>Art.-Nr. 483</p> | 300 | 58 | 722 | | 730 | |
| <p>8-türig - Front Glas Havanna</p> <p>8-türig - Front Glas Havanna, Äußere Türen im Korpus-Farbton</p> <p>Art.-Nr. 484</p> | 300 | 58 | 481 | | 487 | |
| <p>8-türig - Türen Glas Havanna, Auszüge im Korpus-Farbton</p> <p>8-türig - Front Glas Havanna, 4 Spiegeltüren</p> <p>Art.-Nr. 726</p> | 300 | 58 | 482 | | 488 | |
| <p>8-türig - Front Glas Champagner</p> <p>8-türig - Front Glas Champagner Äußere Türen im Korpus-Farbton</p> <p>Art.-Nr. 727</p> | 300 | 58 | 483 | | 489 | |
| <p>8-türig - Türen Glas Champagner Auszüge im Korpus-Farbton</p> <p>8-türig - Front Glas Champagner 4 Spiegeltüren</p> | 300 | 58 | 484 | | 490 | |
| <p>8-türig - Front Glas Champagner</p> <p>8-türig - Front Glas Champagner 4 Spiegeltüren</p> | 300 | 58 | 725 | | 733 | |
| <p>8-türig - Türen Glas Champagner Auszüge im Korpus-Farbton</p> <p>8-türig - Front Glas Champagner 4 Spiegeltüren</p> | 300 | 58 | 726 | | 734 | |
| <p>8-türig - Front Glas Champagner</p> <p>8-türig - Front Glas Champagner 4 Spiegeltüren</p> | 300 | 58 | 485 | | 491 | |
| <p>8-türig - Türen Glas Champagner Auszüge im Korpus-Farbton</p> <p>8-türig - Front Glas Champagner 4 Spiegeltüren</p> | 300 | 58 | 486 | | 492 | |
| <p>8-türig - Front Glas Champagner 4 Spiegeltüren</p> | 300 | 58 | 727 | | 735 | |

Funktions-Falлтürenschränke, B 300 cm ohne Kranzleiste

Innenausstattung:
 2 Einlegeböden, 1 Kleiderstange je Fach
 Alle Drehtüren inkl. gedämpfter Scharniere


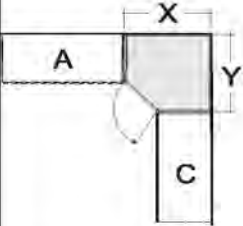

| Beschreibung | Maße in cm | | Höhe 216 cm | | Höhe 236 cm | |
|---|------------|----|-------------|------|-------------|------|
| | B | T | Art.-Nr. | EURO | Art.-Nr. | EURO |
|  <p>6 Auszüge à 75 cm links und rechts</p> | | | | | | |
|  <p>8-türig - Front im Korpus-Farbton</p> | 300 | 58 | 764 | | 795 | |
| <p>Art.-Nr. 764</p> <p>8-türig - Front im Korpus-Farbton 4 Spiegeltüren</p> | 300 | 58 | 765 | | 796 | |
|  <p>8-türig - Front Glas weiß</p> | 300 | 58 | 766 | | 797 | |
| <p>Art.-Nr. 767</p> <p>8-türig - Tür Glas weiß, äußere Türen und Auszüge im Korpus-Farbton</p> | 300 | 58 | 767 | | 798 | |
|  <p>8-türig - Front Glas weiß 4 Spiegeltüren</p> | 300 | 58 | 768 | | 804 | |
| <p>Art.-Nr. 769</p> <p>8-türig - Front Glas Havanna</p> | 300 | 58 | 769 | | 805 | |
|  <p>8-türig - Tür Glas Havanna, äußere Türen und Auszüge im Korpus-Farbton</p> | 300 | 58 | 770 | | 806 | |
| <p>Art.-Nr. 771</p> <p>8-türig - Front Glas Havanna 4 Spiegeltüren</p> | 300 | 58 | 771 | | 807 | |
|  <p>8-türig - Front Glas Champagner</p> | 300 | 58 | 772 | | 808 | |
| <p>Art.-Nr. 772</p> <p>8-türig - Tür Glas Champagner, äußere Türen und Auszüge im Korpus-Farbton</p> | 300 | 58 | 773 | | 854 | |
|  <p>8-türig - Front Glas Champagner 4 Spiegeltüren</p> | 300 | 58 | 794 | | 855 | |
| <p>Art.-Nr. 773</p>  | | | | | | |

**Eckschränke
ohne Kranzleiste**



Nicht in Verbindung mit Passepartout-Rahmen!

Für Eckschrankkombinationen mit Schwebetürenschränken muss ein Eckschrank aus CLIVO 3000 verwendet werden!



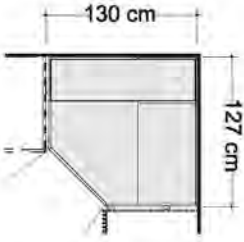

| Beschreibung | Maße in cm | | Höhe 216 cm | | Höhe 236 cm | | |
|---|------------|-----|-------------|------|-------------|------|--|
| | B | T | Art.-Nr. | EURO | Art.-Nr. | EURO | |
|  Eckschrank vollausgebaut Tür LINKS angeschlagen: 1-türig - Front im Korpus-Farbtone 1-türig - Front Glas weiß 1-türig - Front Glas Havanna 1-türig - Front Glas Champagner 1-türig - Front Kristallspiegel Tür RECHTS angeschlagen: 1-türig - Front im Korpus-Farbtone 1-türig - Front Glas weiß 1-türig - Front Glas Havanna 1-türig - Front Glas Champagner 1-türig - Front Kristallspiegel  X = 93,3 cm Y = 93,3 cm Innenausstattung: 2 Einlegeböden, 1 Kleiderstange je Fach Alle Drehtüren inkl. gedämpfter Scharniere | | | | | | | |
| | | | | | | | |
| | | | | | | | |
| | | | | | | | |
| | | | | | | | |
| | | | | | | | |
| | | | | | | | |
| | | | | | | | |
| | | | | | | | |
| | | | | | | | |
|  Abschlussseite für ausgebauten Eckschrank, beidseitig (links und rechts) verwendbar Wird benötigt, wenn mit ausgebautem Eckschrank abgeschlossen wird. Wird ein Eckschrank separat aufgestellt, werden 2 Außenseiten benötigt. | 56 | 1,5 | 090 | | 091 | | |

**Eckschränke
ohne Kranzleiste**



Nicht in Verbindung mit Passepartout-Rahmen!

Für Eckkombinationen mit Schwebetürenschränken muss ein Eckschrank aus CLIVO 3000 verwendet werden!



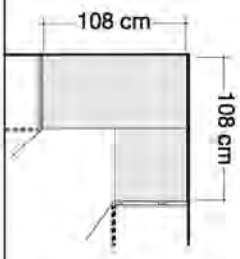

| Beschreibung | Maße in cm | | Höhe 216 cm | | Höhe 236 cm | |
|---|------------|-----|-------------|------|-------------|------|
| | B | T | Art.-Nr. | EURO | Art.-Nr. | EURO |
|  <p>Begehbarer Eckschrank mit Drehtüren</p> <p>2-türig - Front im Korpus-Farbton</p> <p>2-türig - Front Glas weiß</p> <p>2-türig - Front Glas Havanna</p> <p>2-türig - Front Glas Champagner</p> <p>2-türig - Front Kristallspiegel</p>   <p>Innenausstattung: B 72,2 cm: 2 E-Böden, 1 Kleiderstange, B 125 cm: 5 E-Böden, Beleuchtung mit Bewegungsmelder</p> <p>Alle Drehtüren inkl. gedämpfter Scharniere</p> <p><small>Dieses Produkt enthält eine Lichtquelle der Energieeffizienzklasse G</small></p> | | | | | | |
| | 130 | 127 | 799 | | 809 | |
| | 130 | 127 | 800 | | 810 | |
| | 130 | 127 | 801 | | 811 | |
| | 130 | 127 | 802 | | 812 | |
| | 130 | 127 | 803 | | 813 | |
|  <p>Abschlussseite für begehbaren Eckschrank, beidseitig - links und rechts - verwendbar</p> <p>Wird benötigt, wenn mit einem Eckschrank abgeschlossen wird. Wird ein Eckschrank separat aufgestellt, werden 2 Außenseiten benötigt.</p> | 56 | 1,5 | 090 | | 091 | |
| | | | | | | |

**Eckschränke
ohne Kranzleiste**



Nicht in Verbindung mit Passepartout-Rahmen!

Für ECKkombinationen mit Schwebetürenschränken muss ein Eckschrank aus CLIVO 3000 verwendet werden!



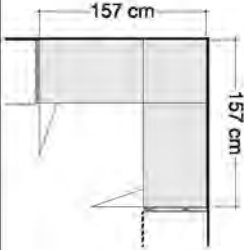
| Beschreibung | Maße in cm | | Höhe 216 cm | | Höhe 236 cm | |
|---|------------|-----|-------------|------|-------------|------|
| | B | T | Art.-Nr. | EURO | Art.-Nr. | EURO |
|  <p>Eckschrank über 90 Grad mit 2 Drehtüren inklusive Abschlussseiten</p> <ul style="list-style-type: none"> - Front im Korpus-Farbtone - Front Glas weiß - Front Glas Havanna - Front Glas Champagner - Front Kristallspiegel   <p>Innenausstattung: 2 E-Böden 105 cm x 105 cm, 2 Kleiderstangen 71,5 cm</p>  <p>Türen ohne Dämpfung!</p> | 108 | 108 | 968 | | 992 | |
| | 108 | 108 | 969 | | 993 | |
| | 108 | 108 | 989 | | 994 | |
| | 108 | 108 | 990 | | 995 | |
| | 108 | 108 | 991 | | 996 | |
| | | | | | | |

**Eckschränke
ohne Kranzleiste**





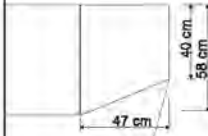


Nicht in Verbindung mit Passepartout-Rahmen!

Für Eckkombinationen mit Schwebetürenschränken muss ein Eckschrank aus CLIVO 3000 verwendet werden!

| Beschreibung | Maße in cm | | Höhe 216 cm | | Höhe 236 cm | |
|---|------------|-----|-------------|------|-------------|------|
| | B | T | Art.-Nr. | EURO | Art.-Nr. | EURO |
|  <p>Eckschrank über 90 Grad mit Falttüren inklusive Abschlussseiten</p> <ul style="list-style-type: none"> - Front im Korpus-Farbton - Front Glas weiß  <ul style="list-style-type: none"> - Front Glas Havanna - Front Glas Champagner - Front Kristallspiegel  <p>Innenausstattung: B 55,8 cm: 2 E-Böden B 96,4 cm: 4 E-Böden 2 Kleiderstangen 152 cm</p> | 157 | 157 | 814 | | 819 | |
| | 157 | 157 | 815 | | 820 | |
| | 157 | 157 | 816 | | 821 | |
| | 157 | 157 | 817 | | 822 | |
| | 157 | 157 | 818 | | 823 | |
| | | | | | | |

**Abschlusschränke
mit Drehtür, abgeschrägt, ohne Kranzleiste**



Innenausstattung:
4 Einlegeböden
Alle Drehtüren inkl. gedämpfter Scharniere

| Beschreibung | Maße in cm | | Höhe 216 cm | | Höhe 236 cm | |
|---|--|----|-------------|------|-------------|------|
| | B | T | Art.-Nr. | EURO | Art.-Nr. | EURO |
|  <p>Links anstellbar:</p> <ul style="list-style-type: none"> - Front im Korpus-Farbtön - Front Glas weiß - Front Glas Havanna - Front Glas Champagner - Front Kristallspiegel | 47 | 58 | 824 | | 832 | |
| | 47 | 58 | 825 | | 833 | |
| | 47 | 58 | 826 | | 834 | |
| | 47 | 58 | 827 | | 835 | |
| | 47 | 58 | 870 | | 872 | |
| | <p>Nicht einzeln stellbar!</p> <p> Nicht in Verbindung mit Schwebetürenschränken verwendbar!</p> <p>Nicht in Verbindung mit Passepartout-Rahmen!</p> | | | | | |
|  <p>Rechts anstellbar:</p> <ul style="list-style-type: none"> - Front im Korpus-Farbtön - Front Glas weiß - Front Glas Havanna - Front Glas Champagner - Front Kristallspiegel | 47 | 58 | 828 | | 836 | |
| | 47 | 58 | 829 | | 837 | |
| | 47 | 58 | 830 | | 838 | |
| | 47 | 58 | 831 | | 839 | |
| | 47 | 58 | 871 | | 886 | |
| | <p>Nicht einzeln stellbar!</p> <p> Nicht in Verbindung mit Schwebetürenschränken verwendbar!</p> <p>Nicht in Verbindung mit Passepartout-Rahmen!</p> | | | | | |
| <p> Anbau an ausgebauten Eckschrank nur in Kombination mit Abschlussseite möglich!</p> | | | | | | |











**Regalelement
ohne Kranzleiste**



Nicht in Verbindung mit Passepartout-Rahmen!

| Beschreibung | Maße in cm | | Höhe 216 cm | | Höhe 236 cm | |
|---|------------|----|-------------|------|-------------|------|
| | B | T | Art.-Nr. | EURO | Art.-Nr. | EURO |
|  <p>Regalelement offen im Korpus-Farbton, mit 5 Einlegeböden</p> | 40 | 36 | 840 | | 841 | |
|  <p>Regalelement offen im Korpus-Farbton, mit 3 Einlegeböden und 3 Auszüge im Korpus-Farbton</p> | 40 | 36 | 938 | | 939 | |
| | | | | | | |








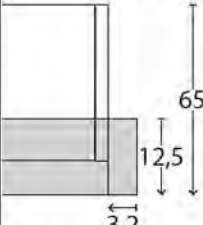
Schrank-Zubehör

| Beschreibung | Maße in cm | | | Art.-Nr. | EURO |
|---|-------------------|-------------|----------------------|--|------|
| | B | H | T | | |
|  <p>LED-Line-Vorbauleuchte, flach in silber</p> <p>1 Stück 2 Stück 3 Stück</p> <p>Dieses Produkt enthält Lichtquellen der Energieeffizienzklasse E</p>  <p>! Nur in Verbindung mit Passepartout-Rahmen und Kranzleisten!</p> | 60 60 60 | 6 6 6 | 19 19 19 | 980 981 982 | |
|  <p>LED-Line-Aufbauleuchte in silber</p> <p>1 Stück 2 Stück 3 Stück</p> <p>Dieses Produkt enthält Lichtquellen der Energieeffizienzklasse E</p>  | 60 60 60 | 6 6 6 | 19 19 19 | 983 984 985 | |
|  <p>LED-Line-Vorbauleuchte, flach in schwarz</p> <p>1 Stück 2 Stück 3 Stück</p> <p>Dieses Produkt enthält Lichtquellen der Energieeffizienzklasse E</p>  <p>! Nur in Verbindung mit Passepartout-Rahmen und Kranzleisten!</p> | 60 60 60 | 6 6 6 | 19 19 19 | 880 881 882 | |
|  <p>LED-Line-Aufbauleuchte in schwarz</p> <p>1 Stück 2 Stück 3 Stück</p> <p>Dieses Produkt enthält Lichtquellen der Energieeffizienzklasse E</p>  | 60 60 60 | 6 6 6 | 19 19 19 | 883 884 885 | |
|  <p>LED-Aufbauleuchte in chrom</p> <p>1 Stück 2 Stück 3 Stück</p> <p>Dieses Produkt enthält Lichtquellen der Energieeffizienzklasse F</p>  | 5,5 5,5 5,5 | 3 3 3 | 22,5 22,5 22,5 | 740 741 742 | |

**Passepartout-Rahmen
ohne Beleuchtung**



Nur für Einzelschränke verwendbar!

| Beschreibung | Maße in cm | | Höhe 220 cm | | Höhe 240 cm | |
|--|----------------|--------------|--------------------------|------|--------------------------|------|
| | B | T | Art.-Nr. | EURO | Art.-Nr. | EURO |
|  <p>Breite je Seitenstollen: 3,2 cm, ohne Beleuchtung</p> <ul style="list-style-type: none"> - für Schrankbreite 50 cm - für Schrankbreite 75 cm - für Schrankbreite 100 cm | 56,4 | 12,5 | 842 | | 856 | |
| | 81,4 | 12,5 | 843 | | 857 | |
| | 106,4 | 12,5 | 844 | | 858 | |
|  <ul style="list-style-type: none"> - für Schrankbreite 150 cm - nur für 3-türige Schränke | 156,4 | 12,5 | 845 | | 859 | |
|  <ul style="list-style-type: none"> - für Schrankbreite 150 cm - nur für 4-türige Schränke | 156,4 | 12,5 | 846 | | 860 | |
| <ul style="list-style-type: none"> - für Schrankbreite 200 cm - für Schrankbreite 225 cm | 206,4 231,4 | 12,5 12,5 | 847 848 | | 861 862 | |
|  <ul style="list-style-type: none"> - für Schrankbreite 250 cm - nur für 5-türige Schränke | 256,4 | 12,5 | 849 | | 863 | |
|  <ul style="list-style-type: none"> - für Schrankbreite 250 cm - nur für 6-türige Schränke | 256,4 | 12,5 | 850 | | 864 | |
|  <ul style="list-style-type: none"> - für Schrankbreite 300 cm - nur für 6-türige Schränke | 306,4 | 12,5 | 851 | | 865 | |
|  <ul style="list-style-type: none"> - für Schrankbreite 300 cm - nur für 8-türige Schränke | 306,4 | 12,5 | 852 | | 866 | |
| <p>Draufsicht Schrank inkl. PPT-Rahmen</p>  <p>Maße in cm</p> | | | | | | |

Umlaufende LED-Beleuchtung (optional)










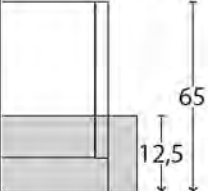

Nur für Einzelschränke verwendbar!

| Beschreibung | Maße in cm | | Höhe 220 cm | | Höhe 240 cm | |
|---|------------|------|-------------|------|-------------|------|
| | B | T | Art.-Nr. | EURO | Art.-Nr. | EURO |
|  <p>Aufpreis für umlaufende LED-Beleuchtung (optional):</p> <p>- für Schrankbreite 100 cm</p> <p>- für Schrankbreite 150 cm</p> <p>- nur für 3-türige Schränke</p> | 106,4 | 12,5 | 873 | | 887 | |
| | 156,4 | 12,5 | 874 | | 888 | |
| | 156,4 | 12,5 | 868 | | 869 | |
| | 206,4 | 12,5 | 875 | | 889 | |
|  <p>- für Schrankbreite 225 cm</p> <p>- für Schrankbreite 250 cm</p> <p>- nur für 5-türige Schränke</p> | 231,4 | 12,5 | 876 | | 890 | |
| | 256,4 | 12,5 | 877 | | 891 | |
|  <p>- für Schrankbreite 250 cm</p> <p>- nur für 6-türige Schränke</p> | 256,4 | 12,5 | 878 | | 892 | |
|  <p>- für Schrankbreite 300 cm</p> <p>- nur für 6-türige Schränke</p> | 306,4 | 12,5 | 879 | | 893 | |
|  <p>- für Schrankbreite 300 cm</p> <p>- nur für 8-türige Schränke</p> | 306,4 | 12,5 | 986 | | 894 | |
| <p>Dieses Produkt enthält Lichtquellen der Energieeffizienzklasse F</p>    | | | | | | |

**Passepartout-Rahmen
mit LED-Beleuchtung**










Nur für Einzelschränke verwendbar!

| Beschreibung | Maße in cm | | Höhe 220 cm | | Höhe 240 cm | |
|--|------------|------|-------------|------|-------------|------|
| | B | T | Art.-Nr. | EURO | Art.-Nr. | EURO |
|  <p>Breite je Seitenstollen 3,2 cm, mit LED-Beleuchtung</p> <ul style="list-style-type: none"> - für Schrankbreite 50 cm 1 Leuchte - für Schrankbreite 75 cm 2 Leuchten - für Schrankbreite 100 cm 2 Leuchten | 56,4 | 12,5 | 898 | | 912 | |
| | 81,4 | 12,5 | 899 | | 913 | |
| | 106,4 | 12,5 | 900 | | 914 | |
|  <ul style="list-style-type: none"> - für Schrankbreite 150 cm 3 Leuchten - nur für 3-türige Schränke | 156,4 | 12,5 | 901 | | 915 | |
|  <ul style="list-style-type: none"> - für Schrankbreite 150 cm 4 Leuchten - nur für 4-türige Schränke | 156,4 | 12,5 | 902 | | 916 | |
| <ul style="list-style-type: none"> - für Schrankbreite 200 cm 4 Leuchten - für Schrankbreite 225 cm 6 Leuchten | 206,4 | 12,5 | 903 | | 917 | |
| <ul style="list-style-type: none"> - für Schrankbreite 225 cm 6 Leuchten | 231,4 | 12,5 | 904 | | 918 | |
|  <ul style="list-style-type: none"> - für Schrankbreite 250 cm 5 Leuchten - nur für 5-türige Schränke | 256,4 | 12,5 | 905 | | 919 | |
|  <ul style="list-style-type: none"> - für Schrankbreite 250 cm 6 Leuchten - nur für 6-türige Schränke | 256,4 | 12,5 | 906 | | 920 | |
|  <ul style="list-style-type: none"> - für Schrankbreite 300 cm 6 Leuchten - nur für 6-türige Schränke | 306,4 | 12,5 | 907 | | 921 | |
|  <ul style="list-style-type: none"> - für Schrankbreite 300 cm 8 Leuchten - nur für 8-türige Schränke | 306,4 | 12,5 | 908 | | 922 | |
| <p>Draufsicht Schrank inkl. PPT-Rahmen</p>  <p>Maße in cm</p> <p>Dieses Produkt enthält Lichtquellen der Energieeffizienzklasse F</p>  | | | | | | |

**Kranzleisten
ohne Beleuchtung**



Wenn einzelne Schränke aneinander gestellt werden, müssen auch einzelne Kranzleisten bestellt werden!








| Beschreibung | Maße in cm | | | Art.-Nr. | EURO |
|---|------------|-----|------|------------|------|
| | B | H | T | | |
|  <ul style="list-style-type: none"> - für Schrankbreite 37,5 cm - für Schrankbreite 50 cm - für Schrankbreite 75 cm - für Schrankbreite 100 cm | 37,5 | 3,2 | 12,5 | 964 | |
| | 50 | 3,2 | 12,5 | 926 | |
| | 75 | 3,2 | 12,5 | 927 | |
| | 100 | 3,2 | 12,5 | 928 | |
|  <ul style="list-style-type: none"> - für Schrankbreite 150 cm - nur für 3-türige Schränke | 150 | 3,2 | 12,5 | 929 | |
|  <ul style="list-style-type: none"> - für Schrankbreite 150 cm - nur für 4-türige Schränke | 150 | 3,2 | 12,5 | 930 | |
| <ul style="list-style-type: none"> - für Schrankbreite 200 cm - für Schrankbreite 225 cm | 200 | 3,2 | 12,5 | 931 | |
| | 225 | 3,2 | 12,5 | 932 | |
|  <ul style="list-style-type: none"> - für Schrankbreite 250 cm - nur für 5-türige Schränke | 250 | 3,2 | 12,5 | 933 | |
|  <ul style="list-style-type: none"> - für Schrankbreite 250 cm - nur für 6-türige Schränke | 250 | 3,2 | 12,5 | 934 | |
|  <ul style="list-style-type: none"> - für Schrankbreite 300 cm - nur für 6-türige Schränke | 300 | 3,2 | 12,5 | 935 | |
|  <ul style="list-style-type: none"> - für Schrankbreite 300 cm - nur für 8-türige Schränke | 300 | 3,2 | 12,5 | 936 | |
| <p>Für Eckschränke:</p> <ul style="list-style-type: none"> - für ausgebauten Eckschrank - für begehbaren Eckschrank - für Eckschrank 90 Grad mit Drehtüren - für Eckschrank 90 Grad mit Falttüren | 65 | 3,2 | 12,5 | 940 | |
| | 114 | 3,2 | 12,5 | 941 | |
| | 108 | 3,2 | 12,5 | 965 | |
| | 157 | 3,2 | 12,5 | 942 | |
| <p>Für Abschlusschränke:</p> <ul style="list-style-type: none"> - für Abschlusschrank links - für Abschlusschrank rechts | 55,5 | 3,2 | 12,5 | 943 | |
| | 55,5 | 3,2 | 12,5 | 944 | |
| <ul style="list-style-type: none"> - für Regalelement | 40 | 3,2 | 12,5 | 945 | |

Kranzleisten

für LED-Beleuchtungen, die Beleuchtung ist nicht enthalten und muss separat bestellt werden



Wenn einzelne Schränke aneinander gestellt werden, müssen auch einzelne Kranzleisten bestellt werden!


| Beschreibung | Maße in cm | | | Art.-Nr. | EURO |
|---|------------|-----|------|------------|------|
| | B | H | T | | |
|  <ul style="list-style-type: none"> - für Schrankbreite 37,5 cm 1 Bohrung - für Schrankbreite 50 cm 1 Bohrung - für Schrankbreite 75 cm 2 Bohrungen - für Schrankbreite 100 cm 2 Bohrungen | 37,5 | 3,2 | 12,5 | 966 | |
| | 50 | 3,2 | 12,5 | 946 | |
| | 75 | 3,2 | 12,5 | 947 | |
| | 100 | 3,2 | 12,5 | 948 | |
|  <ul style="list-style-type: none"> - für Schrankbreite 150 cm 3 Bohrungen - nur für 3-türige Schränke | 150 | 3,2 | 12,5 | 949 | |
|  <ul style="list-style-type: none"> - für Schrankbreite 150 cm 4 Bohrungen - nur für 4-türige Schränke | 150 | 3,2 | 12,5 | 950 | |
| <ul style="list-style-type: none"> - für Schrankbreite 200 cm 4 Bohrungen - für Schrankbreite 225 cm 6 Bohrungen | 200 | 3,2 | 12,5 | 951 | |
| <ul style="list-style-type: none"> - für Schrankbreite 225 cm 6 Bohrungen | 225 | 3,2 | 12,5 | 952 | |
|  <ul style="list-style-type: none"> - für Schrankbreite 250 cm 5 Bohrungen - nur für 5-türige Schränke | 250 | 3,2 | 12,5 | 953 | |
|  <ul style="list-style-type: none"> - für Schrankbreite 250 cm 6 Bohrungen - nur für 6-türige Schränke | 250 | 3,2 | 12,5 | 954 | |
|  <ul style="list-style-type: none"> - für Schrankbreite 300 cm 6 Bohrungen - nur für 6-türige Schränke | 300 | 3,2 | 12,5 | 955 | |
|  <ul style="list-style-type: none"> - für Schrankbreite 300 cm 8 Bohrungen - nur für 8-türige Schränke | 300 | 3,2 | 12,5 | 956 | |

Kranzleisten

für LED-Beleuchtungen, die Beleuchtung ist nicht enthalten und muss separat bestellt werden
















Wenn einzelne Schränke aneinander gestellt werden, müssen auch einzelne Kranzleisten bestellt werden!

| Beschreibung | Maße in cm | | | Art.-Nr. | EURO |
|---|------------|---|---|----------|------|
| | B | H | T | | |
|  <p>Für Eckschränke:</p> <ul style="list-style-type: none"> - für ausgebauten Eckschrank 1 Bohrung 65 3,2 12,5 958 - für begehbaren Eckschrank 2 Bohrungen 114 3,2 12,5 959 - für Eckschrank 90 Grad mit Drehtüren 2 Bohrungen 108 3,2 12,5 967 - für Eckschrank 90 Grad mit Falttüren 4 Bohrungen 157 3,2 12,5 960 | | | | | |
| <p>Für Abschlusschränke:</p> <ul style="list-style-type: none"> - für Abschlussschrank links 1 Bohrung 55,5 3,2 12,5 961 - für Abschlussschrank rechts 1 Bohrung 55,5 3,2 12,5 962 | | | | | |
| <ul style="list-style-type: none"> - für Regalelement 1 Bohrung 40 3,2 12,5 963 | | | | | |
| | | | | | |

Schrank-Zubehör

Innenausführung: Streifendekor silber-grau

| Beschreibung | Maße in cm | | | Art.-Nr. | EURO |
|---|------------|-----|-------|------------|------|
| | B | H | T | | |
|  <p>1 Einlegeboden</p> <ul style="list-style-type: none"> - für Fachbreite 34,5 cm 1 Stück - für Fachbreite 47,5 cm 1 Stück - für Fachbreite 72,2 cm 1 Stück - für Fachbreite 96,4 cm 1 Stück | 34,5 | 2,2 | 51,5 | 026 | |
| | 47,5 | 2,2 | 51,5 | 028 | |
| | 72,2 | 2,2 | 51,5 | 036 | |
| | 96,4 | 2,2 | 51,5 | 030 | |
|  <p>3 Einlegeböden</p> <ul style="list-style-type: none"> - für Fachbreite 34,5 cm 3 Stück - für Fachbreite 47,5 cm 3 Stück - für Fachbreite 72,2 cm 3 Stück - für Fachbreite 96,4 cm 3 Stück | 34,5 | 2,2 | 51,5 | 027 | |
| | 47,5 | 2,2 | 51,5 | 029 | |
| | 72,2 | 2,2 | 51,5 | 038 | |
| | 96,4 | 2,2 | 51,5 | 031 | |
|  <p>1 Einlegeboden für Abschlusschrank, abgeschrägt Nicht in Verbindung mit LED-Lichtblende verwendbar!</p> | 43 | 2,2 | 51,5 | 069 | |
|  <p>1 Einlegeboden für vollausgebauten Eckschrank Nicht in Verbindung mit LED-Lichtblende verwendbar!</p> | 88 | 2,2 | 88 | 070 | |
|  <p>1 Einlegeboden für begehbaren Eckschrank</p> | 72,2 | 2,2 | 51,5 | 071 | |
|  <p>1 Einlegeboden für 90 Grad Eckschrank mit 2 Drehtüren Nicht in Verbindung mit LED-Lichtblende verwendbar!</p> | 104,4 | 2,2 | 104,4 | 072 | |
|  <p>1 Einlegeboden für 90 Grad Panorama-Eckschrank mit Falttören</p> | 152,4 | 2,2 | 152,4 | 500 | |
|  <p>Kleiderstange</p> <ul style="list-style-type: none"> - für Fachbreite 34,5 cm - für Fachbreite 47,5 cm - für Fachbreite 72,2 cm - für Fachbreite 96,4 cm | 34,5 | 3 | 2 | 048 | |
| | 47,5 | 3 | 2 | 049 | |
| | 72,2 | 3 | 2 | 052 | |
| | 96,4 | 3 | 2 | 050 | |
|  <p>1 Kleiderstange für vollausgebauten Eckschrank  Nur zur Montage unter einem E-Boden!</p> | 95,8 | 3 | 2 | 501 | |
|  <p>1 Kleiderstange für 90 Grad Eckschrank mit 2 Drehtüren  Nur zur Montage unter einem E-Boden!</p> | 71,6 | 3 | 2 | 502 | |
|  <p>1 Kleiderstange für Panorama-Eckschrank über 90 Grad mit Falttören</p> | 153 | 3 | 2 | 498 | |





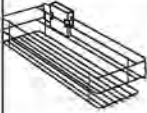

Schrank-Zubehör

Innenausführung: Streifendekor silber-grau

| Beschreibung | Maße in cm | | | Art.-Nr. | EURO |
|--|--------------|------------|--------------|--------------------------|------|
| | B | H | T | | |
| <p>Schubkasten-Einsatz mit 3 Auszügen und Holzfront</p> <p>- für Fachbreite 72,2 cm - für Fachbreite 96,4 cm</p> | 72,2 96,3 | 89 89 | 51,5 51,5 | 023 064 | |
| <p>Wäscheboden-Einsatz, bestehend aus:</p> <p>3 Einlegeböden, 1 Kleiderstange, 1 Mittelseite</p> <p>- für Fachbreite 72,2 cm - für Fachbreite 96,4 cm</p> <p> Beidseitig (links- oder rechtsseitig) verwendbar! Nur auf Sockelböden stellbar!</p> | 72,2 96,4 | 137 137 | 51,5 51,5 | 025 066 | |
| | | | | | |



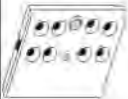
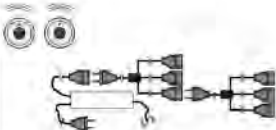
Schrank-Zubehör

Innenausführung: Streifendekor silber-grau

| Beschreibung | Maße in cm | | | Art.-Nr. | EURO |
|--|------------|----|----|------------|------|
| | B | H | T | | |
|  <p>LED-Lichtblende für Einlegeböden</p> <ul style="list-style-type: none"> - für Fachbreite 47,5 cm 1 Stück 47,5 3 1 010 - für Fachbreite 72,2 cm 1 Stück 72,2 3 1 002 - für Fachbreite 96,4 cm 1 Stück 96,4 3 1 011 - für Fachbreite 47,5 cm 2 Stück 47,5 3 1 012 - für Fachbreite 72,2 cm 2 Stück 72,2 3 1 003 - für Fachbreite 96,4 cm 2 Stück 96,4 3 1 013 - für Fachbreite 47,5 cm 3 Stück 47,5 3 1 014 - für Fachbreite 72,2 cm 3 Stück 72,2 3 1 004 - für Fachbreite 96,4 cm 3 Stück 96,4 3 1 015 <p><small>Dieses Produkt enthält eine Lichtquelle der Energieeffizienzklasse F</small></p> <p> Nicht für begehbare Eckschränke verwendbar!</p> | | | | | |
|  <p>Ausziehbarer Hosenhalter</p> | 45 | 10 | 50 | 056 | |
|  <p>Krawatten- und Gürtel-Auszug</p> | 7 | 19 | 45 | 059 | |
|  <p>Utensilien-Auszug</p> | 16 | 9 | 45 | 076 | |
|  <p>Krawatten- und Gürtelhalter</p> | 30 | 27 | 9 | 042 | |
| | | | | | |

Schrank-Zubehör

Innenausführung: Streifendekor silber-grau

| Beschreibung | Maße in cm | | | Art.-Nr. | EURO |
|---|----------------------|------------------|----------------------|--|------|
| | B | H | T | | |
|  <p>Kleiderlift für Schrankfach-Breite 72,2 - 96,4 cm</p> | 100 | 85 | 14 | 503 | |
|  <p>Innenspiegel</p> <p>! ACHTUNG ! Nur einsetzbar bei Drehtüren! Für Türbreite 50 cm!</p> <p>Art.-Nr. 046 Art.-Nr. 047</p> | 36 36 | 80 173 | 1 1 | 046 047 | |
|  <p>LED-Schrankinnenbeleuchtung mit Bewegungsmelder, inkl. Akku (Ladevorgang über USB)</p> <p>1 Stück 2 Stück 3 Stück 4 Stück</p> | 10 10 10 10 | 2 2 2 2 | 10 10 10 10 | 006 007 008 009 | |
|  <p>Fernbedienungs-Set für Beleuchtungen mit 2 Fernbedienungen Bis zu 5 Verbrauchsstellen anschließbar</p> | 40 | 9 | 13 | 005 | |
| | | | | | |

Eckkombination mit 90 Grad Panorama Eckschrank mit Falttüren



Eckkombination mit begehbarem Eckschrank



Eckkombination mit ausgebautem Eckschrank




Eckkombination mit 90 Grad Eckschrank mit Drehtüren



MONDO CLIVO

Farb- und Modellabweichungen bzw. die Korrektur von irrtümlichen Angaben behalten wir uns vor.

MONDO



MONDO CLIVO

Farb- und Modellabweichungen bzw. die Korrektur von irrtümlichen Angaben behalten wir uns vor.

MONDO



MONDO CLIVO

Farb- und Modellabweichungen bzw. die Korrektur von irrtümlichen Angaben behalten wir uns vor.

MONDO



MONDO CLIVO

Farb- und Modellabweichungen bzw. die Korrektur von irrtümlichen Angaben behalten wir uns vor.



MONDO CLIVO

Farb- und Modellabweichungen bzw. die Korrektur von irrtümlichen Angaben behalten wir uns vor.

MONDO



MONDO CLIVO

Farb- und Modellabweichungen bzw. die Korrektur von irrtümlichen Angaben behalten wir uns vor.

MONDO



GÜLTIG AB 01.07.2022

MONDO[®]

CLIVO 3000





Clivo 3000 - Komplettschränke

Schränkvorschläge



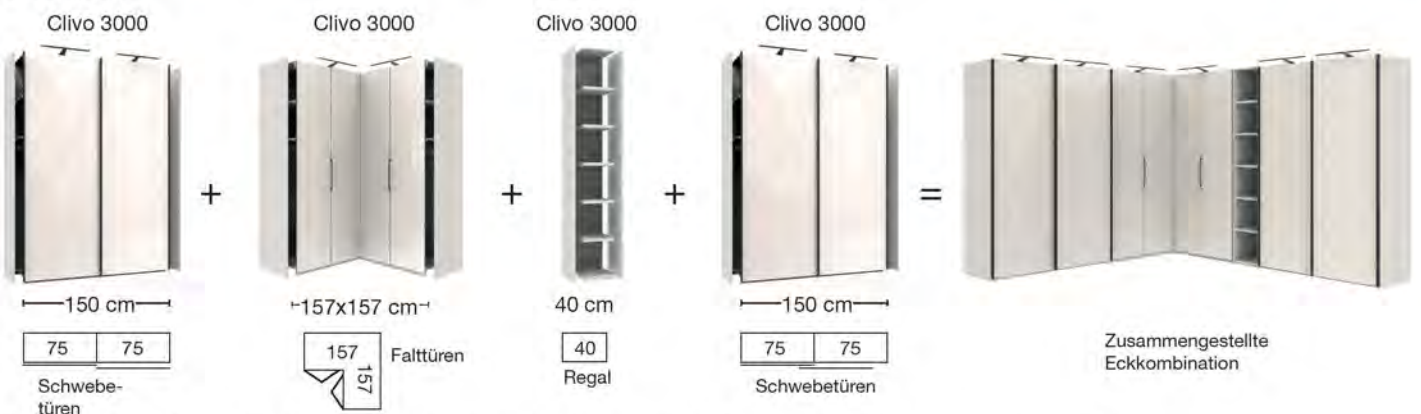
Für diese **Komplettschränke** sind **optional Passepartout-Rahmen oder Kranzleisten** möglich, wahlweise mit integrierter Beleuchtung (s. Schrankzubehör).

Kombinierte Schränke (individuell zusammenstellbar) aus Clivo 1000 + 2000 + 3000

1. Beispiel:



2. Beispiel:



Die einzelnen Schränke verfügen je Korpus über zwei Außenseiten und werden aneinandergestellt.

Für diese Planungsschränke sind **optional Aufbauleuchten** wählbar.

LIEFERBARE KORPUS- UND FRONTAUSFÜHRUNGEN

Bitte geben Sie bei jeder Bestellung die exakte Farbkombination aus Front- und Korpusfarbe an!


Farbausführungen:

| | | |
|---|--|---|
| | | |
| <p>Griffe in chrom</p> | <p>Griffe in silber</p> | <p>Griffe in Schiefer</p> |
| <p>Modell-Nr. 501 Bianco-Eiche-Nachbildung</p> | <p>Modell-Nr.514 Bianco-Eiche-Nachbildung</p> | <p>Modell-Nr. 518 Bianco-Eiche-Nachbildung</p> |
| <p>Modell-Nr. 502 Weiß</p> | <p>Modell-Nr. 516 Weiß</p> | <p>Modell-Nr. 519 Weiß</p> |
| <p>Modell-Nr. 507 Champagner-Dekor</p> | <p>Modell-Nr. 517 Champagner-Dekor</p> | <p>Modell-Nr. 524 Champagner-Dekor</p> |



Emissionsgeprüft
Schadstoffgeprüft
Regelmäßige
Produkt-
überwachung

www.tuv.com
ID 1111253053





QUALITÄT

Hochwertige Materialien, sorgfältige Verarbeitung und intelligente Funktionen garantieren Ihnen dauerhaften Komfort. Innovative Techniken, zeitgemäßes Design und funktionelle Detaillösungen belegen den hohen Anspruch von MONDO.

WWW.MONDO-MOEBEL.DE

Korpusbreiten

Schwebetürenschränke

| Breite | Seite | Sockel | Seite | Sockel | Seite | Sockel | Seite | Sockel | Seite | Breite effektiv |
|--------|-------|--------|-------|--------|-------|--------|-------|--------|-------|-----------------|
| 150 | 1,5 | 72,2 | 1,5 | 72,2 | 1,5 | | | | | 148,9 cm |
| 200 | 1,5 | 96,4 | 1,5 | 96,4 | 1,5 | | | | | 197,3 cm |
| 225 | 1,5 | 72,2 | 1,5 | 72,2 | 1,5 | 72,2 | 1,5 | | | 222,6 cm |
| 250 | 1,5 | 80,1 | 1,5 | 80,1 | 1,5 | 80,1 | 1,5 | | | 246,3 cm |
| 280 | 1,5 | 96,4 | 1,5 | 80,1 | 1,5 | 96,4 | 1,5 | | | 278,9 cm |
| 300 | 1,5 | 96,4 | 1,5 | 96,4 | 1,5 | 96,4 | 1,5 | | | 295,2 cm |
| 300 | 1,5 | 72,2 | 1,5 | 72,2 | 1,5 | 72,2 | 1,5 | 72,2 | 1,5 | 296,3 cm |
| 330 | 1,5 | 80,1 | 1,5 | 80,1 | 1,5 | 80,1 | 1,5 | 80,1 | 1,5 | 327,9 cm |
| 400 | 1,5 | 96,4 | 1,5 | 96,4 | 1,5 | 96,4 | 1,5 | 96,4 | 1,5 | 393,1 cm |

Dreh- / Schwebetürenschränke

| Breite | Seite | Sockel | Seite | Sockel | Seite | Sockel | Seite | Sockel | Seite | Sockel | Seite | Breite effektiv |
|--------|-------|--------|---------|--------|---------|--------|---------|--------|-------|--------|-------|-----------------|
| 200 | 1,5 | 47,5 | 1,5+1,5 | 72,2 | 1,5 | 72,2 | 1,5 | | | | | 199,4 cm |
| 200 | 1,5 | 72,2 | 1,5 | 72,2 | 1,5+1,5 | 47,5 | 1,5 | | | | | 199,4 cm |
| 250 | 1,5 | 47,5 | 1,5+1,5 | 72,2 | 1,5 | 72,2 | 1,5+1,5 | 47,5 | 1,5 | | | 249,9 cm |
| 300 | 1,5 | 47,5 | 1,5+1,5 | 96,4 | 1,5 | 96,4 | 1,5+1,5 | 47,5 | 1,5 | | | 298,3 cm |
| 325 | 1,5 | 47,5 | 1,5+1,5 | 72,2 | 1,5 | 72,2 | 1,5+1,5 | 72,2 | 1,5 | 47,5 | 1,5 | 323,6 cm |
| 350 | 1,5 | 47,5 | 1,5+1,5 | 80,1 | 1,5 | 80,1 | 1,5+1,5 | 80,1 | 1,5 | 47,5 | 1,5 | 347,3 cm |

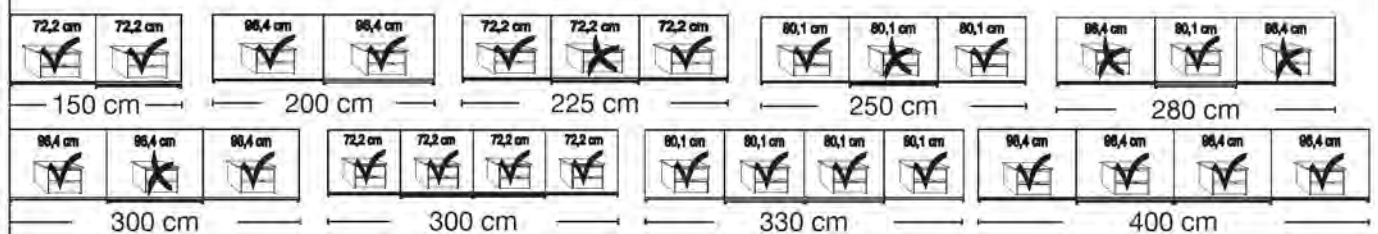


Schwebetürenschränke

Innenausstattung:
2 Einlegeböden, 1 Kleiderstange

| Beschreibung | Maße in cm | | Höhe 217 cm | | Höhe 236 cm | |
|---|------------------------------|-----|-------------|------------|-------------|------------|
| | B | T | Art.-Nr. | EURO | Art.-Nr. | EURO |
| Front im Korpus-Farbtönen mit Querriegel | | | | | | |
| | 2-türig | 150 | 67 | 102 | | 111 |
| | 2-türig | 200 | 67 | 103 | | 112 |
| | 3-türig | 225 | 67 | 104 | | 113 |
| | 3-türig | 250 | 67 | 105 | | 114 |
| | 3-türig | 280 | 67 | 106 | | 115 |
| | 3-türig | 300 | 67 | 107 | | 116 |
| | - mit Synchronöffnung | | | | | |
| | 4-türig | 300 | 67 | 108 | | 117 |
| | 4-türig | 330 | 67 | 109 | | 118 |
| | 4-türig | 400 | 67 | 110 | | 119 |

Sockel-Aufteilung

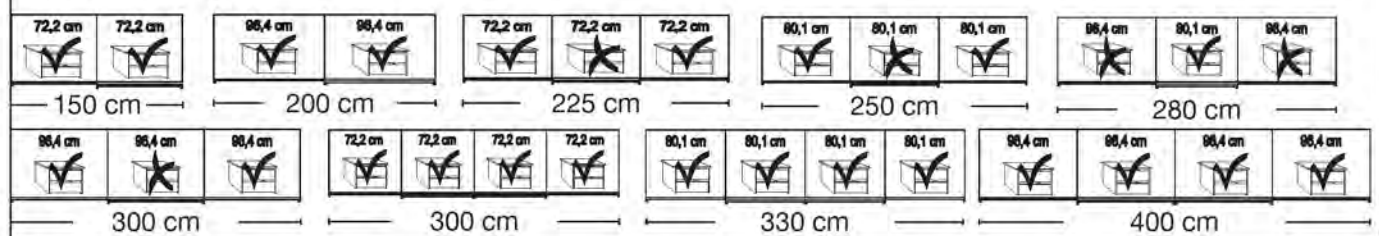


Schwebetürenschränke

Innenausstattung:
2 Einlegeböden, 1 Kleiderstange

| Beschreibung | Maße in cm | | Höhe 217 cm | | Höhe 236 cm | |
|--|------------------------------|-----------------------|-------------|------|-------------|------|
| | B | T | Art.-Nr. | EURO | Art.-Nr. | EURO |
| Front im Korpus-Farbtönen und Kristallspiegeltüren mit Querriegel | | | | | | |
| | 2-türig | 1 Spiegeltür links | 150 | 67 | 094 | 140 |
| | 2-türig | 1 Spiegeltür rechts | 150 | 67 | 095 | 141 |
| | 2-türig | 2 Spiegeltüren | 150 | 67 | 096 | 142 |
| | 2-türig | 1 Spiegeltür links | 200 | 67 | 097 | 143 |
| | 2-türig | 1 Spiegeltür rechts | 200 | 67 | 124 | 144 |
| | 2-türig | 2 Spiegeltüren | 200 | 67 | 125 | 145 |
| | 3-türig | 1 Spiegeltür mittig | 225 | 67 | 126 | 146 |
| | 3-türig | 3 Spiegeltüren | 225 | 67 | 127 | 147 |
| | 3-türig | 1 Spiegeltür mittig | 250 | 67 | 128 | 148 |
| | 3-türig | 3 Spiegeltüren | 250 | 67 | 129 | 149 |
| | 3-türig | 1 Spiegeltür mittig | 280 | 67 | 130 | 150 |
| | 3-türig | 3 Spiegeltüren | 280 | 67 | 131 | 151 |
| | 3-türig | 1 Spiegeltür mittig | 300 | 67 | 132 | 152 |
| | 3-türig | 3 Spiegeltüren | 300 | 67 | 133 | 153 |
| | - mit Synchronöffnung | | | | | |
| | 4-türig | 2 Spiegeltüren mittig | 300 | 67 | 134 | 154 |
| | 4-türig | 4 Spiegeltüren | 300 | 67 | 135 | 155 |
| | 4-türig | 2 Spiegeltüren mittig | 330 | 67 | 136 | 156 |
| | 4-türig | 4 Spiegeltüren | 330 | 67 | 137 | 157 |
| | 4-türig | 2 Spiegeltüren mittig | 400 | 67 | 138 | 158 |
| | 4-türig | 4 Spiegeltüren | 400 | 67 | 139 | 159 |

Sockel-Aufteilung

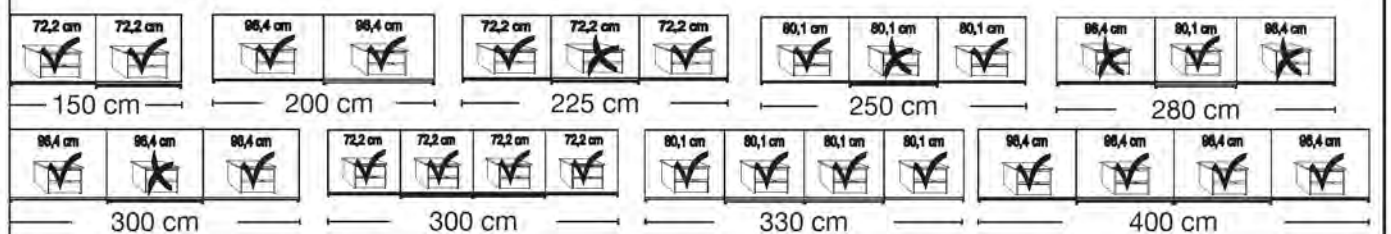


Schwebetürenschränke

Innenausstattung:
2 Einlegeböden, 1 Kleiderstange




| Beschreibung | Maße in cm | | Höhe 217 cm | | Höhe 236 cm | | |
|--|------------------------------|--------------------|-------------|------------|-------------|------------|--|
| | B | T | Art.-Nr. | EURO | Art.-Nr. | EURO | |
| Glastüren in weiß in Kombination mit Türen im Korpus-Farbtönen mit Querriegel | | | | | | | |
| | 2-türig | 1 Glastür links | 150 | 67 | 160 | 180 | |
| | 2-türig | 1 Glastür rechts | 150 | 67 | 161 | 181 | |
| | 2-türig | 2 Glastüren | 150 | 67 | 162 | 182 | |
| | 2-türig | 1 Glastür links | 200 | 67 | 163 | 183 | |
| | 2-türig | 1 Glastür rechts | 200 | 67 | 164 | 184 | |
| | 2-türig | 2 Glastüren | 200 | 67 | 165 | 185 | |
| | 3-türig | 1 Glastür mittig | 225 | 67 | 166 | 186 | |
| | 3-türig | 3 Glastüren | 225 | 67 | 167 | 187 | |
| | 3-türig | 1 Glastür mittig | 250 | 67 | 168 | 188 | |
| | 3-türig | 3 Glastüren | 250 | 67 | 169 | 189 | |
| | 3-türig | 1 Glastür mittig | 280 | 67 | 170 | 190 | |
| | 3-türig | 3 Glastüren | 280 | 67 | 171 | 191 | |
| | 3-türig | 1 Glastür mittig | 300 | 67 | 172 | 192 | |
| | 3-türig | 3 Glastüren | 300 | 67 | 173 | 193 | |
| | - mit Synchronöffnung | | | | | | |
| | 4-türig | 2 Glastüren mittig | 300 | 67 | 174 | 194 | |
| | 4-türig | 4 Glastüren | 300 | 67 | 175 | 195 | |
| | 4-türig | 2 Glastüren mittig | 330 | 67 | 176 | 196 | |
| | 4-türig | 4 Glastüren | 330 | 67 | 177 | 197 | |
| | 4-türig | 2 Glastüren mittig | 400 | 67 | 178 | 198 | |
| 4-türig | 4 Glastüren | 400 | 67 | 179 | 199 | | |

Sockel-Aufteilung

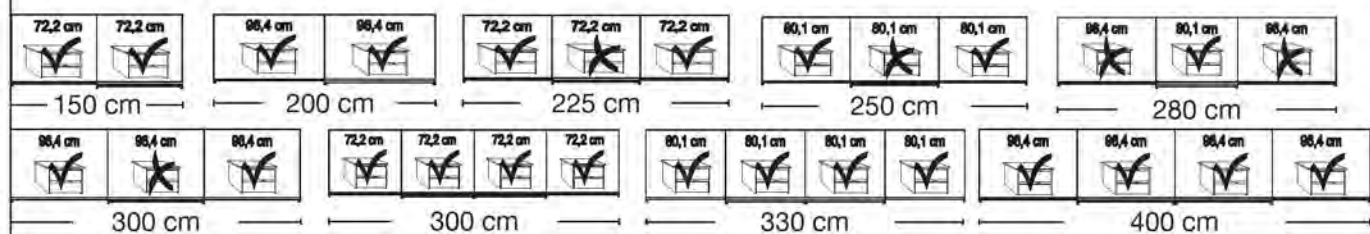


Schwebetürenschränke

Innenausstattung:
2 Einlegeböden, 1 Kleiderstange




| Beschreibung | Maße in cm | | Höhe 217 cm | | Höhe 236 cm | | |
|---|---|---------------------|-----------------------|------|-------------|------|-----|
| | B | T | Art.-Nr. | EURO | Art.-Nr. | EURO | |
|  <p>Glastüren in weiß und Kristallspiegeltüren mit Querriegel</p> | 2-türig | 1 Spiegeltür links | 150 | 67 | 500 | 520 | |
| | 2-türig | 1 Spiegeltür rechts | 150 | 67 | 501 | 521 | |
| | 2-türig | 2 Spiegeltüren | 150 | 67 | 502 | 522 | |
| | 2-türig | 1 Spiegeltür links | 200 | 67 | 503 | 523 | |
| | 2-türig | 1 Spiegeltür rechts | 200 | 67 | 504 | 524 | |
| | 2-türig | 2 Spiegeltüren | 200 | 67 | 505 | 525 | |
| | 3-türig | 1 Spiegeltür mittig | 225 | 67 | 506 | 526 | |
| | 3-türig | 3 Spiegeltüren | 225 | 67 | 507 | 527 | |
| | 3-türig | 1 Spiegeltür mittig | 250 | 67 | 508 | 528 | |
| | 3-türig | 3 Spiegeltüren | 250 | 67 | 509 | 529 | |
|  | 3-türig | 1 Spiegeltür mittig | 280 | 67 | 510 | 530 | |
| | 3-türig | 3 Spiegeltüren | 280 | 67 | 511 | 531 | |
| | 3-türig | 1 Spiegeltür mittig | 300 | 67 | 512 | 532 | |
| | 3-türig | 3 Spiegeltüren | 300 | 67 | 513 | 533 | |
| |  <p>- mit Synchronöffnung</p> | 4-türig | 2 Spiegeltüren mittig | 300 | 67 | 514 | 534 |
| | | 4-türig | 4 Spiegeltüren | 300 | 67 | 515 | 535 |
| | | 4-türig | 2 Spiegeltüren mittig | 330 | 67 | 516 | 536 |
| | | 4-türig | 4 Spiegeltüren | 330 | 67 | 517 | 537 |
| | | 4-türig | 2 Spiegeltüren mittig | 400 | 67 | 518 | 538 |
| | | 4-türig | 4 Spiegeltüren | 400 | 67 | 519 | 539 |

Sockel-Aufteilung

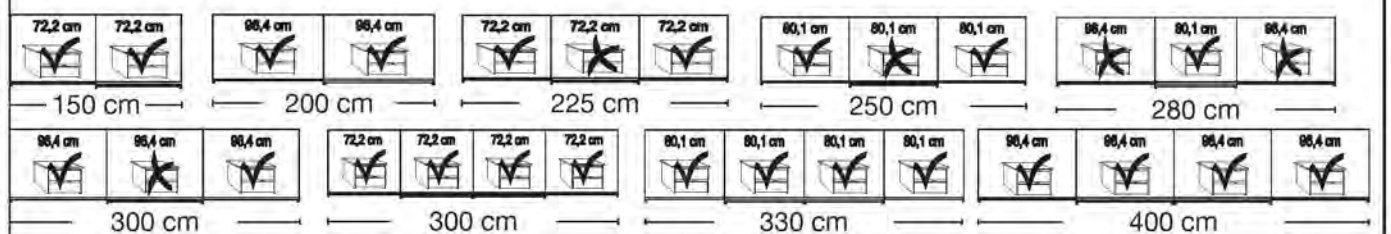


Schwebetürenschränke

Innenausstattung:
2 Einlegeböden, 1 Kleiderstange




| Beschreibung | Maße in cm | | Höhe 217 cm | | Höhe 236 cm | | |
|---|---|------------------------------|--------------------|------|-------------|------|-----|
| | B | T | Art.-Nr. | EURO | Art.-Nr. | EURO | |
|  | Glastüren in Havanna in Kombination mit Türen im Korpus-Farbtönen mit Querriegel | | | | | | |
| | 2-türig | 1 Glastür links | 150 | 67 | 540 | 560 | |
| | 2-türig | 1 Glastür rechts | 150 | 67 | 541 | 561 | |
| | 2-türig | 2 Glastüren | 150 | 67 | 542 | 562 | |
| | 2-türig | 1 Glastür links | 200 | 67 | 543 | 566 | |
| | 2-türig | 1 Glastür rechts | 200 | 67 | 544 | 567 | |
| | 2-türig | 2 Glastüren | 200 | 67 | 545 | 568 | |
| |  | 3-türig | 1 Glastür mittig | 225 | 67 | 546 | 571 |
| | | 3-türig | 3 Glastüren | 225 | 67 | 547 | 572 |
| | | 3-türig | 1 Glastür mittig | 250 | 67 | 548 | 573 |
| 3-türig | | 3 Glastüren | 250 | 67 | 549 | 574 | |
| 3-türig | | 1 Glastür mittig | 280 | 67 | 550 | 575 | |
| 3-türig | | 3 Glastüren | 280 | 67 | 551 | 576 | |
| 3-türig | | 1 Glastür mittig | 300 | 67 | 552 | 577 | |
| 3-türig | | 3 Glastüren | 300 | 67 | 553 | 578 | |
|  | | - mit Synchronöffnung | | | | | |
| | | 4-türig | 2 Glastüren mittig | 300 | 67 | 554 | 579 |
| | 4-türig | 4 Glastüren | 300 | 67 | 555 | 580 | |
| | 4-türig | 2 Glastüren mittig | 330 | 67 | 556 | 581 | |
| | 4-türig | 4 Glastüren | 330 | 67 | 557 | 582 | |
| | 4-türig | 2 Glastüren mittig | 400 | 67 | 558 | 583 | |
| | 4-türig | 4 Glastüren | 400 | 67 | 559 | 584 | |

Sockel-Aufteilung

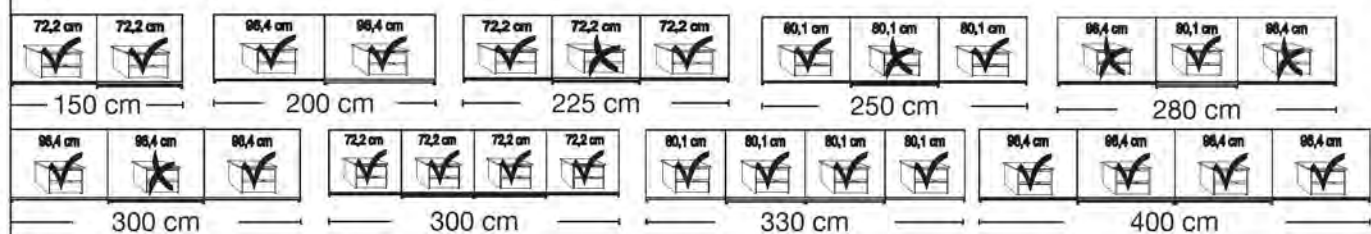


Schwebetürenschränke

Innenausstattung:
2 Einlegeböden, 1 Kleiderstange



| Beschreibung | Maße in cm | | Höhe 217 cm | | Höhe 236 cm | | |
|---|--|------------------------------|-----------------------|------|-------------|------|-----|
| | B | T | Art.-Nr. | EURO | Art.-Nr. | EURO | |
|  | Glastüren in Havanna und Kristallspiegeltüren mit Querriegel | | | | | | |
| | 2-türig | 1 Spiegeltür links | 150 | 67 | 585 | 605 | |
| | 2-türig | 1 Spiegeltür rechts | 150 | 67 | 586 | 606 | |
| | 2-türig | 2 Spiegeltüren | 150 | 67 | 587 | 607 | |
| | 2-türig | 1 Spiegeltür links | 200 | 67 | 588 | 608 | |
| | 2-türig | 1 Spiegeltür rechts | 200 | 67 | 589 | 609 | |
| | 2-türig | 2 Spiegeltüren | 200 | 67 | 590 | 610 | |
| |  | 3-türig | 1 Spiegeltür mittig | 225 | 67 | 591 | 611 |
| | | 3-türig | 3 Spiegeltüren | 225 | 67 | 592 | 612 |
| | | 3-türig | 1 Spiegeltür mittig | 250 | 67 | 593 | 613 |
| 3-türig | | 3 Spiegeltüren | 250 | 67 | 594 | 614 | |
| 3-türig | | 1 Spiegeltür mittig | 280 | 67 | 595 | 615 | |
| 3-türig | | 3 Spiegeltüren | 280 | 67 | 596 | 616 | |
| 3-türig | | 1 Spiegeltür mittig | 300 | 67 | 597 | 617 | |
| 3-türig | | 3 Spiegeltüren | 300 | 67 | 598 | 618 | |
|  | | - mit Synchronöffnung | | | | | |
| | | 4-türig | 2 Spiegeltüren mittig | 300 | 67 | 599 | 619 |
| | 4-türig | 4 Spiegeltüren | 300 | 67 | 600 | 620 | |
| | 4-türig | 2 Spiegeltüren mittig | 330 | 67 | 601 | 621 | |
| | 4-türig | 4 Spiegeltüren | 330 | 67 | 602 | 622 | |
| | 4-türig | 2 Spiegeltüren mittig | 400 | 67 | 603 | 623 | |
| | 4-türig | 4 Spiegeltüren | 400 | 67 | 604 | 624 | |

Sockel-Aufteilung

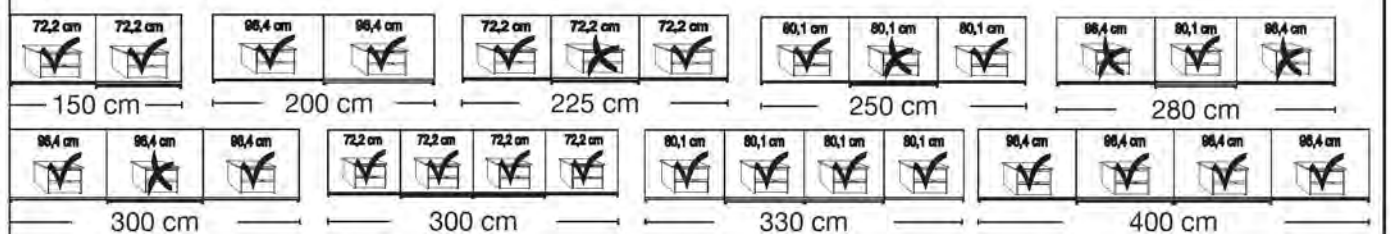


Schwebetürenschränke

Innenausstattung:
2 Einlegeböden, 1 Kleiderstange

| Beschreibung | Maße in cm | | Höhe 217 cm | | Höhe 236 cm | |
|---|--|--------------------|-------------|------------|-------------|------------|
| | B | T | Art.-Nr. | EURO | Art.-Nr. | EURO |
|  | Glastüren in Champagner in Kombination mit Türen im Korpus-Farbtönen mit Querriegel | | | | | |
| | 2-türig | 1 Glastür links | 150 | 67 | 625 | 645 |
| | 2-türig | 1 Glastür rechts | 150 | 67 | 626 | 646 |
| | 2-türig | 2 Glastüren | 150 | 67 | 627 | 647 |
| | 2-türig | 1 Glastür links | 200 | 67 | 628 | 648 |
| | 2-türig | 1 Glastür rechts | 200 | 67 | 629 | 649 |
| | 2-türig | 2 Glastüren | 200 | 67 | 630 | 650 |
| | 3-türig | 1 Glastür mittig | 225 | 67 | 631 | 651 |
| | 3-türig | 3 Glastüren | 225 | 67 | 632 | 652 |
| | 3-türig | 1 Glastür mittig | 250 | 67 | 633 | 653 |
|  | 3-türig | 3 Glastüren | 250 | 67 | 634 | 654 |
| | 3-türig | 1 Glastür mittig | 280 | 67 | 635 | 655 |
| | 3-türig | 3 Glastüren | 280 | 67 | 636 | 656 |
| | 3-türig | 1 Glastür mittig | 300 | 67 | 637 | 657 |
| | 3-türig | 3 Glastüren | 300 | 67 | 638 | 658 |
| | - mit Synchronöffnung | | | | | |
| | 4-türig | 2 Glastüren mittig | 300 | 67 | 639 | 659 |
| | 4-türig | 4 Glastüren | 300 | 67 | 640 | 660 |
| | 4-türig | 2 Glastüren mittig | 330 | 67 | 641 | 661 |
| | 4-türig | 4 Glastüren | 330 | 67 | 642 | 662 |
| 4-türig | 2 Glastüren mittig | 400 | 67 | 643 | 663 | |
| 4-türig | 4 Glastüren | 400 | 67 | 644 | 664 | |

Sockel-Aufteilung

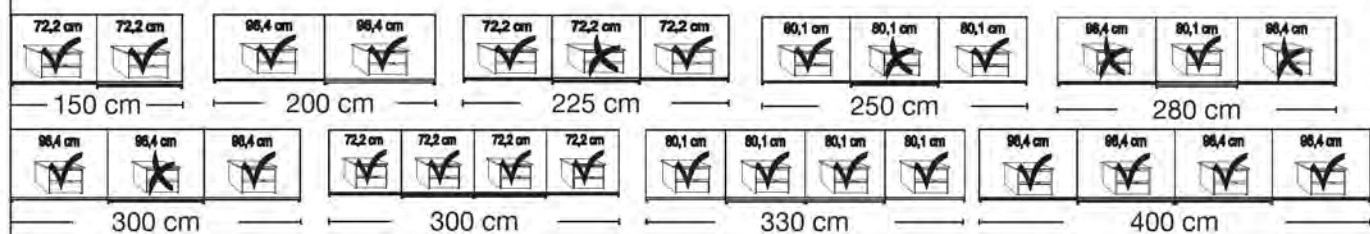


Schwebetürenschränke

Innenausstattung:
2 Einlegeböden, 1 Kleiderstange

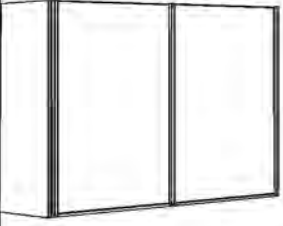


| Beschreibung | Maße in cm | | Höhe 217 cm | | Höhe 236 cm | |
|--|------------------------------|-----------------------|-------------|------|-------------|------|
| | B | T | Art.-Nr. | EURO | Art.-Nr. | EURO |
| Glastüren in Champagner und Kristallspiegeltüren mit Querriegel | | | | | | |
| | 2-türig | 1 Spiegeltür links | 150 | 67 | 665 | 685 |
| | 2-türig | 1 Spiegeltür rechts | 150 | 67 | 666 | 686 |
| | 2-türig | 2 Spiegeltüren | 150 | 67 | 667 | 687 |
| | 2-türig | 1 Spiegeltür links | 200 | 67 | 668 | 688 |
| | 2-türig | 1 Spiegeltür rechts | 200 | 67 | 669 | 689 |
| | 2-türig | 2 Spiegeltüren | 200 | 67 | 670 | 690 |
| | 3-türig | 1 Spiegeltür mittig | 225 | 67 | 671 | 691 |
| | 3-türig | 3 Spiegeltüren | 225 | 67 | 672 | 692 |
| | 3-türig | 1 Spiegeltür mittig | 250 | 67 | 673 | 693 |
| | 3-türig | 3 Spiegeltüren | 250 | 67 | 674 | 694 |
| | 3-türig | 1 Spiegeltür mittig | 280 | 67 | 675 | 695 |
| | 3-türig | 3 Spiegeltüren | 280 | 67 | 676 | 696 |
| | 3-türig | 1 Spiegeltür mittig | 300 | 67 | 677 | 697 |
| | 3-türig | 3 Spiegeltüren | 300 | 67 | 678 | 698 |
| | - mit Synchronöffnung | | | | | |
| | 4-türig | 2 Spiegeltüren mittig | 300 | 67 | 679 | 760 |
| | 4-türig | 4 Spiegeltüren | 300 | 67 | 680 | 761 |
| | 4-türig | 2 Spiegeltüren mittig | 330 | 67 | 681 | 762 |
| | 4-türig | 4 Spiegeltüren | 330 | 67 | 682 | 763 |
| | 4-türig | 2 Spiegeltüren mittig | 400 | 67 | 683 | 764 |
| | 4-türig | 4 Spiegeltüren | 400 | 67 | 684 | 765 |

Sockel-Aufteilung

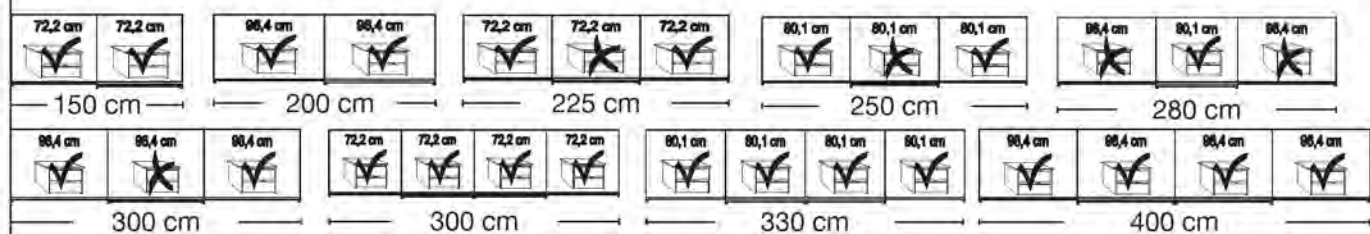


Schwebetürenschränke

Innenausstattung:
2 Einlegeböden, 1 Kleiderstange

| Beschreibung | Maße in cm | | Höhe 217 cm | | Höhe 236 cm | |
|---|------------------------------|-----|-------------|------------|-------------|------------|
| | B | T | Art.-Nr. | EURO | Art.-Nr. | EURO |
| Front im Korpus-Farbtön | | | | | | |
|  | 2-türig | 150 | 67 | 200 | | 209 |
| | 2-türig | 200 | 67 | 201 | | 210 |
| | 3-türig | 225 | 67 | 202 | | 211 |
| | 3-türig | 250 | 67 | 203 | | 212 |
| | 3-türig | 280 | 67 | 204 | | 213 |
|  | 3-türig | 300 | 67 | 205 | | 214 |
| | - mit Synchronöffnung | | | | | |
|  | 4-türig | 300 | 67 | 206 | | 215 |
| | 4-türig | 330 | 67 | 207 | | 216 |
| | 4-türig | 400 | 67 | 208 | | 217 |

Sockel-Aufteilung

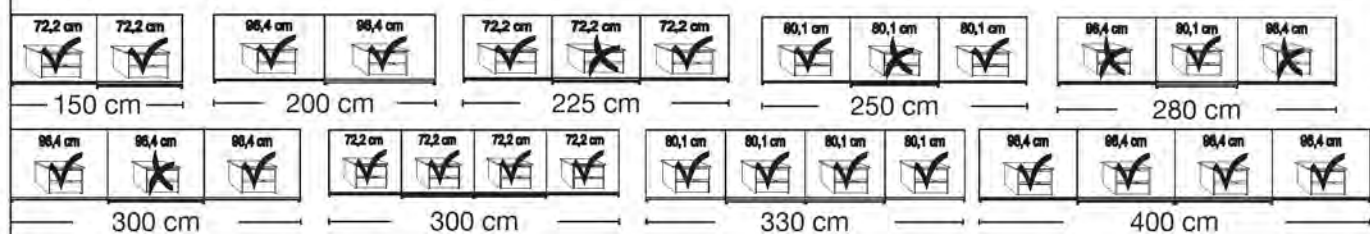


Schwebetürenschränke

Innenausstattung:
2 Einlegeböden, 1 Kleiderstange

| Beschreibung | Maße in cm | | Höhe 217 cm | | Höhe 236 cm | |
|---|------------|-----------------------|-------------|------|-------------|------|
| | B | T | Art.-Nr. | EURO | Art.-Nr. | EURO |
| Front im Korpus-Farbtön und Kristallspiegeltüren | | | | | | |
| | 2-türig | 1 Spiegeltür links | 150 | 67 | 218 | 238 |
| | 2-türig | 1 Spiegeltür rechts | 150 | 67 | 219 | 239 |
| | 2-türig | 2 Spiegeltüren | 150 | 67 | 220 | 240 |
| | 2-türig | 1 Spiegeltür links | 200 | 67 | 221 | 241 |
| | 2-türig | 1 Spiegeltür rechts | 200 | 67 | 222 | 242 |
| | 2-türig | 2 Spiegeltüren | 200 | 67 | 223 | 243 |
| | 3-türig | 1 Spiegeltür mittig | 225 | 67 | 224 | 244 |
| | 3-türig | 3 Spiegeltüren | 225 | 67 | 225 | 245 |
| | 3-türig | 1 Spiegeltür mittig | 250 | 67 | 226 | 246 |
| | 3-türig | 3 Spiegeltüren | 250 | 67 | 227 | 247 |
| | 3-türig | 1 Spiegeltür mittig | 280 | 67 | 228 | 248 |
| | 3-türig | 3 Spiegeltüren | 280 | 67 | 229 | 249 |
| | 3-türig | 1 Spiegeltür mittig | 300 | 67 | 230 | 250 |
| | 3-türig | 3 Spiegeltüren | 300 | 67 | 231 | 251 |
| - mit Synchronöffnung | | | | | | |
| | 4-türig | 2 Spiegeltüren mittig | 300 | 67 | 232 | 252 |
| | 4-türig | 4 Spiegeltüren | 300 | 67 | 233 | 253 |
| | 4-türig | 2 Spiegeltüren mittig | 330 | 67 | 234 | 254 |
| | 4-türig | 4 Spiegeltüren | 330 | 67 | 235 | 255 |
| | 4-türig | 2 Spiegeltüren mittig | 400 | 67 | 236 | 256 |
| | 4-türig | 4 Spiegeltüren | 400 | 67 | 237 | 257 |

Sockel-Aufteilung

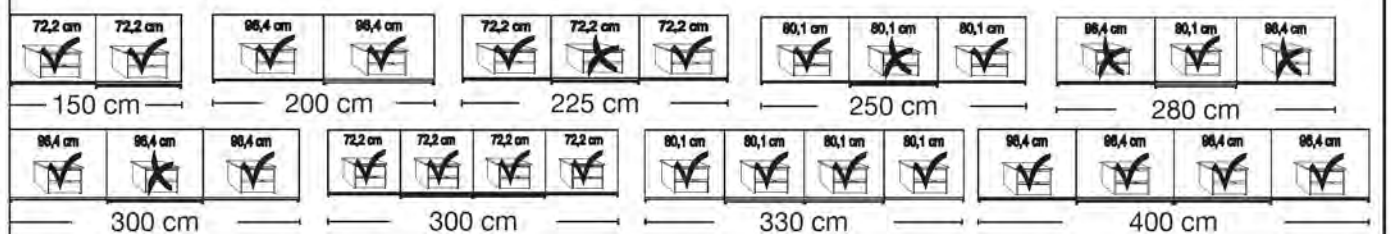


Schwebetürenschränke

Innenausstattung:
2 Einlegeböden, 1 Kleiderstange

| Beschreibung | Maße in cm | | Höhe 217 cm | | Höhe 236 cm | |
|--|------------------------------|--------------------|-------------|------|-------------|------|
| | B | T | Art.-Nr. | EURO | Art.-Nr. | EURO |
| Glastüren in weiß in Kombination mit Türen im Korpus-Farbtone | | | | | | |
| | 2-türig | 1 Glastür links | 150 | 67 | 258 | 278 |
| | 2-türig | 1 Glastür rechts | 150 | 67 | 259 | 279 |
| | 2-türig | 2 Glastüren | 150 | 67 | 260 | 280 |
| | 2-türig | 1 Glastür links | 200 | 67 | 261 | 281 |
| | 2-türig | 1 Glastür rechts | 200 | 67 | 262 | 282 |
| | 2-türig | 2 Glastüren | 200 | 67 | 263 | 283 |
| | 3-türig | 1 Glastür mittig | 225 | 67 | 264 | 284 |
| | 3-türig | 3 Glastüren | 225 | 67 | 265 | 285 |
| | 3-türig | 1 Glastür mittig | 250 | 67 | 266 | 286 |
| | 3-türig | 3 Glastüren | 250 | 67 | 267 | 287 |
| | 3-türig | 1 Glastür mittig | 280 | 67 | 268 | 288 |
| | 3-türig | 3 Glastüren | 280 | 67 | 269 | 289 |
| | 3-türig | 1 Glastür mittig | 300 | 67 | 270 | 290 |
| | 3-türig | 3 Glastüren | 300 | 67 | 271 | 291 |
| | - mit Synchronöffnung | | | | | |
| | 4-türig | 2 Glastüren mittig | 300 | 67 | 272 | 292 |
| | 4-türig | 4 Glastüren | 300 | 67 | 273 | 293 |
| | 4-türig | 2 Glastüren mittig | 330 | 67 | 274 | 294 |
| | 4-türig | 4 Glastüren | 330 | 67 | 275 | 295 |
| | 4-türig | 2 Glastüren mittig | 400 | 67 | 276 | 296 |
| | 4-türig | 4 Glastüren | 400 | 67 | 277 | 297 |

Sockel-Aufteilung

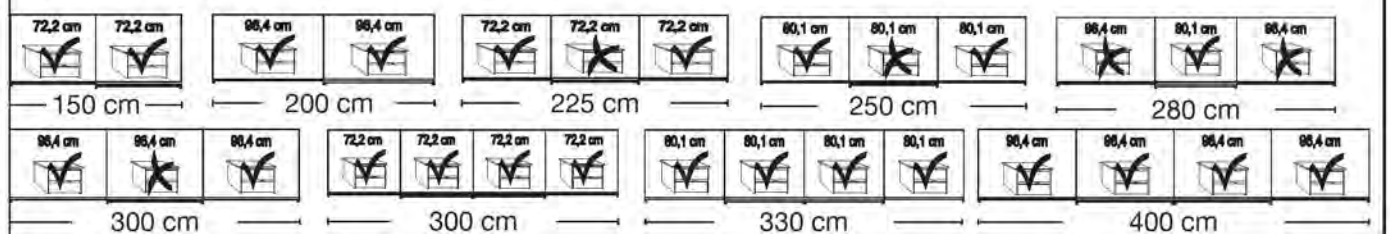


Schwebetürenschränke

Innenausstattung:
2 Einlegeböden, 1 Kleiderstange



| Beschreibung | Maße in cm | | Höhe 217 cm | | Höhe 236 cm | |
|---|------------------------------|-----------------------|-------------|------|-------------|------|
| | B | T | Art.-Nr. | EURO | Art.-Nr. | EURO |
| Glastüren in weiß und Kristallspiegeltüren | | | | | | |
| | 2-türig | 1 Spiegeltür links | 150 | 67 | 298 | 318 |
| | 2-türig | 1 Spiegeltür rechts | 150 | 67 | 299 | 319 |
| | 2-türig | 2 Spiegeltüren | 150 | 67 | 300 | 320 |
| | 2-türig | 1 Spiegeltür links | 200 | 67 | 301 | 321 |
| | 2-türig | 1 Spiegeltür rechts | 200 | 67 | 302 | 322 |
| | 2-türig | 2 Spiegeltüren | 200 | 67 | 303 | 323 |
| | 3-türig | 1 Spiegeltür mittig | 225 | 67 | 304 | 324 |
| | 3-türig | 3 Spiegeltüren | 225 | 67 | 305 | 325 |
| | 3-türig | 1 Spiegeltür mittig | 250 | 67 | 306 | 326 |
| | 3-türig | 3 Spiegeltüren | 250 | 67 | 307 | 327 |
| | 3-türig | 1 Spiegeltür mittig | 280 | 67 | 308 | 328 |
| | 3-türig | 3 Spiegeltüren | 280 | 67 | 309 | 329 |
| | 3-türig | 1 Spiegeltür mittig | 300 | 67 | 310 | 330 |
| | 3-türig | 3 Spiegeltüren | 300 | 67 | 311 | 331 |
| | - mit Synchronöffnung | | | | | |
| | 4-türig | 2 Spiegeltüren mittig | 300 | 67 | 312 | 332 |
| | 4-türig | 4 Spiegeltüren | 300 | 67 | 313 | 333 |
| | 4-türig | 2 Spiegeltüren mittig | 330 | 67 | 314 | 334 |
| | 4-türig | 4 Spiegeltüren | 330 | 67 | 315 | 335 |
| | 4-türig | 2 Spiegeltüren mittig | 400 | 67 | 316 | 336 |
| | 4-türig | 4 Spiegeltüren | 400 | 67 | 317 | 337 |

Sockel-Aufteilung

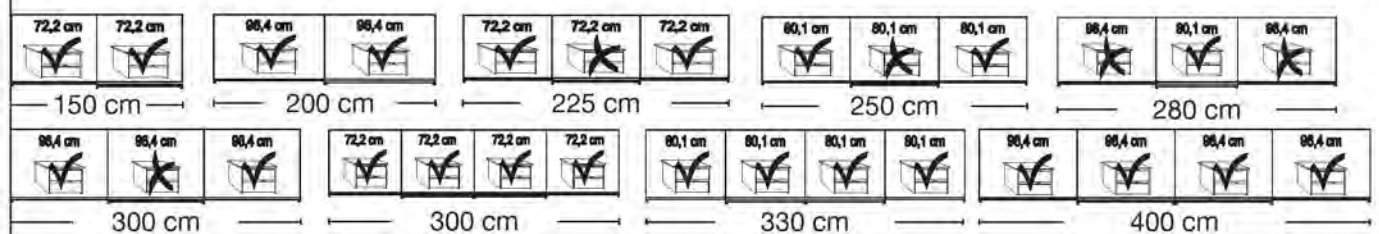


Schwebetürenschränke

Innenausstattung:
2 Einlegeböden, 1 Kleiderstange

| Beschreibung | Maße in cm | | Höhe 217 cm | | Höhe 236 cm | | |
|--|--|--------------------|-------------|------|-------------|------|--|
| | B | T | Art.-Nr. | EURO | Art.-Nr. | EURO | |
|  | Glastüren in Havanna in Kombination mit Türen im Korpus-Farbtönen | | | | | | |
| | 2-türig | 1 Glastür links | 150 | 67 | 338 | 358 | |
| | 2-türig | 1 Glastür rechts | 150 | 67 | 339 | 359 | |
| | 2-türig | 2 Glastüren | 150 | 67 | 340 | 360 | |
| | 2-türig | 1 Glastür links | 200 | 67 | 341 | 361 | |
| | 2-türig | 1 Glastür rechts | 200 | 67 | 342 | 362 | |
| | 2-türig | 2 Glastüren | 200 | 67 | 343 | 563 | |
| | 3-türig | 1 Glastür mittig | 225 | 67 | 344 | 564 | |
| | 3-türig | 3 Glastüren | 225 | 67 | 345 | 565 | |
| | 3-türig | 1 Glastür mittig | 250 | 67 | 346 | 366 | |
|  | 3-türig | 3 Glastüren | 250 | 67 | 347 | 367 | |
| | 3-türig | 1 Glastür mittig | 280 | 67 | 348 | 368 | |
| | 3-türig | 3 Glastüren | 280 | 67 | 349 | 569 | |
| | 3-türig | 1 Glastür mittig | 300 | 67 | 350 | 570 | |
| | 3-türig | 3 Glastüren | 300 | 67 | 351 | 371 | |
| | - mit Synchronöffnung | | | | | | |
| | 4-türig | 2 Glastüren mittig | 300 | 67 | 352 | 372 | |
| | 4-türig | 4 Glastüren | 300 | 67 | 353 | 373 | |
| | 4-türig | 2 Glastüren mittig | 330 | 67 | 354 | 374 | |
| | 4-türig | 4 Glastüren | 330 | 67 | 355 | 375 | |
| 4-türig | 2 Glastüren mittig | 400 | 67 | 356 | 376 | | |
| 4-türig | 4 Glastüren | 400 | 67 | 357 | 377 | | |

Sockel-Aufteilung

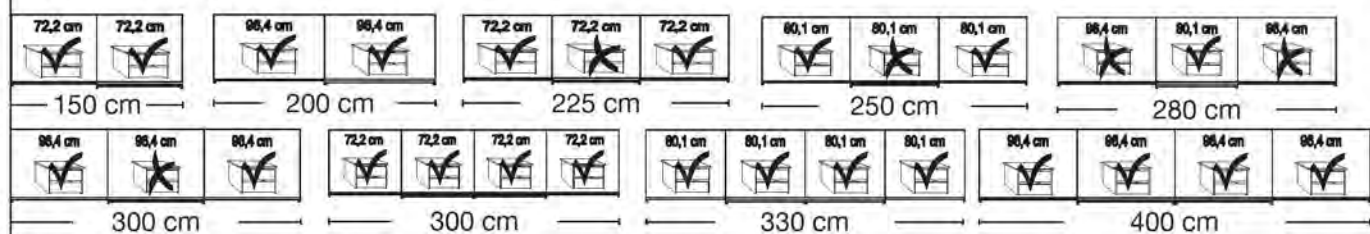


Schwebetürenschränke

Innenausstattung:
2 Einlegeböden, 1 Kleiderstange

| Beschreibung | Maße in cm | | Höhe 217 cm | | Höhe 236 cm | |
|--|------------------------------|-----------------------|-------------|------|-------------|------|
| | B | T | Art.-Nr. | EURO | Art.-Nr. | EURO |
| Glastüren in Havanna und Kristallspiegeltüren | | | | | | |
| | 2-türig | 1 Spiegeltür links | 150 | 67 | 378 | 398 |
| | 2-türig | 1 Spiegeltür rechts | 150 | 67 | 379 | 399 |
| | 2-türig | 2 Spiegeltüren | 150 | 67 | 380 | 400 |
| | 2-türig | 1 Spiegeltür links | 200 | 67 | 381 | 401 |
| | 2-türig | 1 Spiegeltür rechts | 200 | 67 | 382 | 402 |
| | 2-türig | 2 Spiegeltüren | 200 | 67 | 383 | 403 |
| | 3-türig | 1 Spiegeltür mittig | 225 | 67 | 384 | 404 |
| | 3-türig | 3 Spiegeltüren | 225 | 67 | 385 | 405 |
| | 3-türig | 1 Spiegeltür mittig | 250 | 67 | 386 | 406 |
| | 3-türig | 3 Spiegeltüren | 250 | 67 | 387 | 407 |
| | 3-türig | 1 Spiegeltür mittig | 280 | 67 | 388 | 408 |
| | 3-türig | 3 Spiegeltüren | 280 | 67 | 389 | 409 |
| | 3-türig | 1 Spiegeltür mittig | 300 | 67 | 390 | 410 |
| | 3-türig | 3 Spiegeltüren | 300 | 67 | 391 | 411 |
| | - mit Synchronöffnung | | | | | |
| | 4-türig | 2 Spiegeltüren mittig | 300 | 67 | 392 | 412 |
| | 4-türig | 4 Spiegeltüren | 300 | 67 | 393 | 413 |
| | 4-türig | 2 Spiegeltüren mittig | 330 | 67 | 394 | 414 |
| | 4-türig | 4 Spiegeltüren | 330 | 67 | 395 | 415 |
| | 4-türig | 2 Spiegeltüren mittig | 400 | 67 | 396 | 416 |
| | 4-türig | 4 Spiegeltüren | 400 | 67 | 397 | 417 |

Sockel-Aufteilung

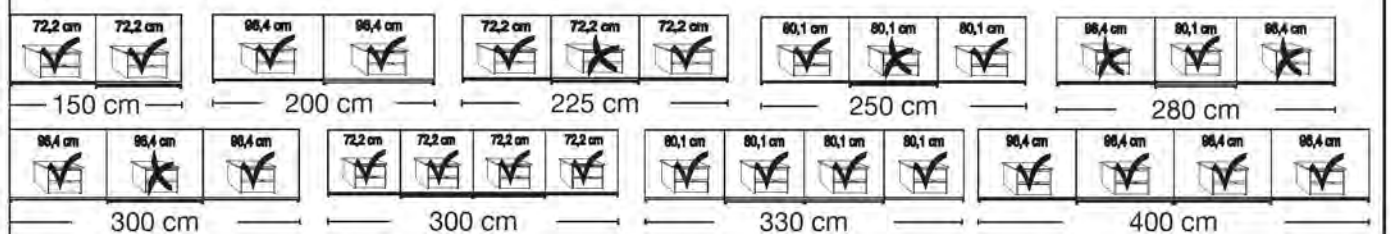


Schwebetürenschränke

Innenausstattung:
2 Einlegeböden, 1 Kleiderstange

| Beschreibung | Maße in cm | | Höhe 217 cm | | Höhe 236 cm | |
|---|------------------------------|--------------------|-------------|------|-------------|------|
| | B | T | Art.-Nr. | EURO | Art.-Nr. | EURO |
| Glastüren in Champagner in Kombination mit Türen im Korpus-Farbton | | | | | | |
| | 2-türig | 1 Glastür links | 150 | 67 | 418 | 438 |
| | 2-türig | 1 Glastür rechts | 150 | 67 | 419 | 439 |
| | 2-türig | 2 Glastüren | 150 | 67 | 420 | 440 |
| | 2-türig | 1 Glastür links | 200 | 67 | 421 | 441 |
| | 2-türig | 1 Glastür rechts | 200 | 67 | 422 | 442 |
| | 2-türig | 2 Glastüren | 200 | 67 | 423 | 443 |
| | 3-türig | 1 Glastür mittig | 225 | 67 | 424 | 444 |
| | 3-türig | 3 Glastüren | 225 | 67 | 425 | 445 |
| | 3-türig | 1 Glastür mittig | 250 | 67 | 426 | 446 |
| | 3-türig | 3 Glastüren | 250 | 67 | 427 | 447 |
| | 3-türig | 1 Glastür mittig | 280 | 67 | 428 | 448 |
| | 3-türig | 3 Glastüren | 280 | 67 | 429 | 449 |
| | 3-türig | 1 Glastür mittig | 300 | 67 | 430 | 450 |
| | 3-türig | 3 Glastüren | 300 | 67 | 431 | 451 |
| | - mit Synchronöffnung | | | | | |
| | 4-türig | 2 Glastüren mittig | 300 | 67 | 432 | 452 |
| | 4-türig | 4 Glastüren | 300 | 67 | 433 | 453 |
| | 4-türig | 2 Glastüren mittig | 330 | 67 | 434 | 454 |
| | 4-türig | 4 Glastüren | 330 | 67 | 435 | 455 |
| | 4-türig | 2 Glastüren mittig | 400 | 67 | 436 | 456 |
| | 4-türig | 4 Glastüren | 400 | 67 | 437 | 457 |

Sockel-Aufteilung

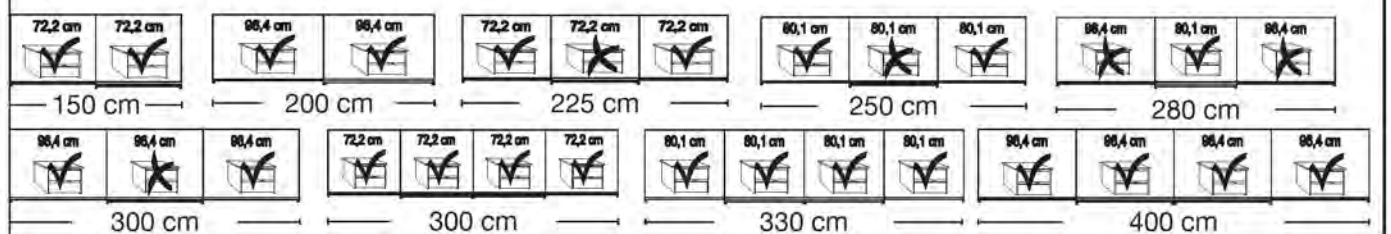


Schwebetürenschränke







Innenausstattung:
2 Einlegeböden, 1 Kleiderstange

| Beschreibung | Maße in cm | | Höhe 217 cm | | Höhe 236 cm | |
|---|------------------------------|-----------------------|-------------|------|-------------|------|
| | B | T | Art.-Nr. | EURO | Art.-Nr. | EURO |
| Glastüren in Champagner und Kristallspiegeltüren | | | | | | |
| | 2-türig | 1 Spiegeltür links | 150 | 67 | 458 | 478 |
| | 2-türig | 1 Spiegeltür rechts | 150 | 67 | 459 | 479 |
| | 2-türig | 2 Spiegeltüren | 150 | 67 | 460 | 480 |
| | 2-türig | 1 Spiegeltür links | 200 | 67 | 461 | 481 |
| | 2-türig | 1 Spiegeltür rechts | 200 | 67 | 462 | 482 |
| | 2-türig | 2 Spiegeltüren | 200 | 67 | 463 | 483 |
| | 3-türig | 1 Spiegeltür mittig | 225 | 67 | 464 | 484 |
| | 3-türig | 3 Spiegeltüren | 225 | 67 | 465 | 485 |
| | 3-türig | 1 Spiegeltür mittig | 250 | 67 | 466 | 486 |
| | 3-türig | 3 Spiegeltüren | 250 | 67 | 467 | 487 |
| | 3-türig | 1 Spiegeltür mittig | 280 | 67 | 468 | 488 |
| | 3-türig | 3 Spiegeltüren | 280 | 67 | 469 | 489 |
| | 3-türig | 1 Spiegeltür mittig | 300 | 67 | 470 | 490 |
| | 3-türig | 3 Spiegeltüren | 300 | 67 | 471 | 491 |
| | - mit Synchronöffnung | | | | | |
| | 4-türig | 2 Spiegeltüren mittig | 300 | 67 | 472 | 492 |
| | 4-türig | 4 Spiegeltüren | 300 | 67 | 473 | 493 |
| | 4-türig | 2 Spiegeltüren mittig | 330 | 67 | 474 | 494 |
| | 4-türig | 4 Spiegeltüren | 330 | 67 | 475 | 495 |
| | 4-türig | 2 Spiegeltüren mittig | 400 | 67 | 476 | 496 |
| | 4-türig | 4 Spiegeltüren | 400 | 67 | 477 | 497 |

Sockel-Aufteilung





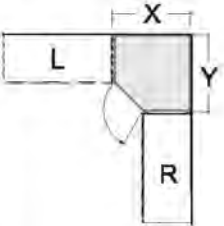

Schrank-Zubehör

| Beschreibung | Maße in cm | | | Art.-Nr. | EURO |
|--|------------|---|----|----------|------|
| | B | H | T | | |
|  <p>2-er Set Selbsteinzug mit Dämpfung für Außentüren, Set für 2-,3-, und 4-türige Schränke</p> <p style="text-align: right;">Paar</p> | 24 | 2 | 11 | 365 | |
|  <p>Selbsteinzug mit Dämpfung für Mitteltüren</p> <p>- für 3-türige Schränke* Stück</p> <p>- für 4-türige Schränke Stück</p> <p> * Bitte Deckenhöhe beachten! Montage kann nur von der Schrank-Oberseite erfolgen!</p> | 24 | 2 | 11 | 363 | |
|  <p>Kollisionsdämpfer</p> <p>- für 2-türige Schränke 1 Stück</p> <p> Optimale Funktion nur in Verbindung mit Außentürdämpfung</p> <p>- für 3-4-türige Schränke 2 Stück</p> <p> Optimale Funktion nur in Verbindung mit Außen- und Mitteltürdämpfung!</p> | 28 | 4 | 2 | 369 | |
| <p>Innenausstattung: 2 Einlegeböden, 1 Kleiderstange je Fach Alle Drehtüren inkl. gedämpfter Scharniere</p> | | | | | |

**Eckschränke
ohne Kranzleiste**





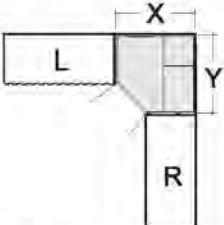
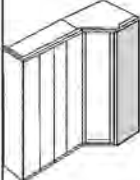
In Kombination mit Schwebetüren-
schränken keine Kranzleisten oder
Passepartout-Rahmen möglich!

| Beschreibung | Maße in cm | | Höhe 216 cm | | Höhe 236 cm | | |
|---|------------|---|-------------|------------|-------------|------------|--|
| | B | T | Art.-Nr. | EURO | Art.-Nr. | EURO | |
|  Eckschrank vollausgebaut Tür LINKS angeschlagen: 1-türig - Front im Korpus-Farbtön 1-türig - Front Glas weiß 1-türig - Front Glas Havanna 1-türig - Front Glas Champagner 1-türig - Front Kristallspiegel  Tür RECHTS angeschlagen: 1-türig - Front im Korpus-Farbtön 1-türig - Front Glas weiß 1-türig - Front Glas Havanna 1-türig - Front Glas Champagner 1-türig - Front Kristallspiegel  Stellmaße siehe Seite 26 / 27 Innenausstattung: 2 Einlegeböden, 1 Kleiderstange je Fach Alle Drehtüren inkl. gedämpfter Scharniere | | | | | | | |
| | | | | | | | |
| | | | | 774 | | 779 | |
| | | | | 775 | | 780 | |
| | | | | 776 | | 781 | |
| | | | | 777 | | 782 | |
| | | | | 778 | | 783 | |
| | | | | | | | |
| | | | | | | | |
| | | | | 784 | | 789 | |
| | | | | 785 | | 790 | |
| | | | 786 | | 791 | | |
| | | | 787 | | 792 | | |
| | | | 788 | | 793 | | |
|  Abschlussseite für ausgebauten Eckschrank, beidseitig (links und rechts) verwendbar Wird benötigt, wenn mit ausgebautem Eckschrank abgeschlossen wird. Wird ein Eckschrank separat aufgestellt, werden 2 Außenseiten benötigt. | | | | | | | |
| | | | 56 | 1,5 | 090 | 091 | |

**Eckschränke
ohne Kranzleiste**





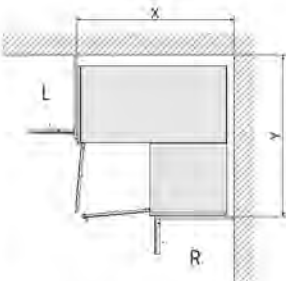

In Kombination mit Schwebetürenschränken keine Kranzleisten oder Passepartout-Rahmen möglich!

| Beschreibung | Maße in cm | | Höhe 216 cm | | Höhe 236 cm | |
|---|------------|-----|-------------|------|-------------|------|
| | B | T | Art.-Nr. | EURO | Art.-Nr. | EURO |
|  <p>Begehbarer Eckschrank mit Drehtüren</p> <p>2-türig - Front im Korpus-Farbton</p> <p>2-türig - Front Glas weiß</p> <p>2-türig - Front Glas Havanna</p> <p>2-türig - Front Glas Champagner</p> <p>2-türig - Front Kristallspiegel</p> | 130 | 127 | 799 | | 809 | |
| | 130 | 127 | 800 | | 810 | |
| | 130 | 127 | 801 | | 811 | |
| | 130 | 127 | 802 | | 812 | |
| | 130 | 127 | 803 | | 813 | |
|   <p>Stellmaße siehe Seite 26 / 27</p> <p>Innenausstattung: B 72,2 cm: 2 E-Böden, 1 Kleiderstange, B 125 cm: 5 E-Böden, Beleuchtung mit Bewegungsmelder Alle Drehtüren inkl. gedämpfter Scharniere</p> <p><small>Dieses Produkt enthält eine Lichtquelle der Energieeffizienzklasse G</small></p> | | | | | | |
|  <p>Abschlussseite für begehbaren Eckschrank, beidseitig - links und rechts - verwendbar</p> <p>Wird benötigt, wenn mit einem Eckschrank abgeschlossen wird. Wird ein Eckschrank separat aufgestellt, werden 2 Außenseiten benötigt.</p> | 56 | 1,5 | 090 | | 091 | |

**Eckschränke
ohne Kranzleiste**





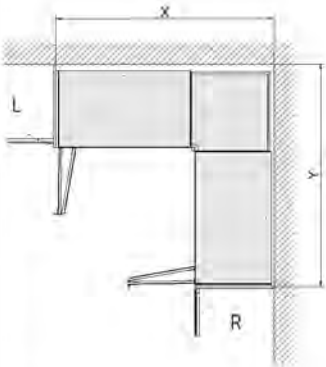
In Kombination mit Schwebetüren-
schränken keine Kranzleisten oder
Passepartout-Rahmen möglich!

| Beschreibung | Maße in cm | | Höhe 216 cm | | Höhe 236 cm | |
|--|--|-----|-------------|------|-------------|------|
| | B | T | Art.-Nr. | EURO | Art.-Nr. | EURO |
|  <p>Eckschrank über 90 Grad mit Drehtüren</p> <ul style="list-style-type: none"> - Front im Korpus-Farbtön - Front Glas weiß - Front Glas Havanna - Front Glas Champagner - Front Kristallspiegel | 108 | 108 | 968 | | 992 | |
| | 108 | 108 | 969 | | 993 | |
| | 108 | 108 | 989 | | 994 | |
| | 108 | 108 | 990 | | 995 | |
| | 108 | 108 | 991 | | 996 | |
| |  | | | | | |
|  <p>Stellmaße siehe Seite 26 / 27</p> | | | | | | |
| <p>Innenausstattung: 2 E-Böden 105 cm x 105 cm, 2 Kleiderstangen 71,5 cm</p> | | | | | | |
|  <p>Türen ohne Dämpfung!</p> | | | | | | |
| | | | | | | |

**Eckschränke
ohne Kranzleiste**



In Kombination mit Schwebetüren-
schränken keine Kranzleisten oder
Passepartout-Rahmen möglich!

| Beschreibung | Maße in cm | | Höhe 216 cm | | Höhe 236 cm | |
|---|------------|-----|-------------|------|-------------|------|
| | B | T | Art.-Nr. | EURO | Art.-Nr. | EURO |
|  <p>Eckschrank über 90 Grad mit Falttüren</p> <ul style="list-style-type: none"> - Front im Korpus-Farbtön - Front Glas weiß - Front Glas Havanna - Front Glas Champagner - Front Kristallspiegel | 157 | 157 | 814 | | 819 | |
| | 157 | 157 | 815 | | 820 | |
| | 157 | 157 | 816 | | 821 | |
| | 157 | 157 | 817 | | 822 | |
| | 157 | 157 | 818 | | 823 | |
|   <p>Stellmaße siehe Seite 26 / 27</p> <p>Innenausstattung: B 55,8 cm: 2 E-Böden B 96,4 cm: 4 E-Böden 2 Kleiderstangen 152 cm</p> | | | | | | |
| | | | | | | |

Eckschrank-Maßübersicht

Bedingt durch unterschiedliche Tiefen-Abmessungen ergibt sich folgender Platzbedarf:

| Schrank Schenkel L | Schrank Schenkel R | Platzbedarf für ausgebaute Ecke |
|---------------------------------------|---------------------------------------|---------------------------------|
| Dreh/- Falttürenschränk, Regalelement | SWT-Schrank, 2-4-türig | X = 98,0 cm Y = 94,2 cm |
| SWT-Schrank, 2-türig | Dreh/- Falttürenschränk, Regalelement | X = 94,2 cm Y = 101,0 cm |
| SWT-Schrank, 3-4-türig | Dreh/- Falttürenschränk, Regalelement | X = 94,2 cm Y = 98,0 cm |
| SWT-Schrank, 2-türig | SWT-Schrank, 2-4-türig | X = 99,2 cm Y = 102,2 cm |
| SWT-Schrank, 3-4-türig | SWT-Schrank, 2-4-türig | X = 99,2 cm Y = 99,2 cm |

Eckschrank vollausbaut

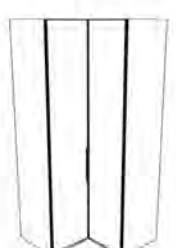
| Schrank Schenkel L | Schrank Schenkel R | Platzbedarf für begehbare Ecke |
|---------------------------------------|---------------------------------------|--------------------------------|
| Dreh/- Falttürenschränk, Regalelement | SWT-Schrank, 2-4-türig | X = 134,4 cm Y = 126,9 cm |
| SWT-Schrank, 2-türig | Dreh/- Falttürenschränk, Regalelement | X = 130,6 cm Y = 134,2 cm |
| SWT-Schrank, 3-4-türig | Dreh/- Falttürenschränk, Regalelement | X = 130,6 cm Y = 131,2 cm |
| SWT-Schrank, 2-türig | SWT-Schrank, 2-4-türig | X = 135,6 cm Y = 135,4 cm |
| SWT-Schrank, 3-4-türig | SWT-Schrank, 2-4-türig | X = 135,6 cm Y = 132,4 cm |

Begehbbarer Eckschrank mit Drehtüren

Eckschrank-Maßübersicht

Bedingt durch unterschiedliche Tiefen-Abmessungen ergibt sich folgender Platzbedarf:

| Schrank Schenkel L | Schrank Schenkel R | Platzbedarf für Eckschrank über 90 Grad mit Drehtüren |
|---------------------------------------|---------------------------------------|---|
| Dreh/- Falлтürenschrank, Regalelement | SWT-Schrank, 2-4-türig | X = 114,2 cm Y = 107,9 cm |
| SWT-Schrank, 2-türig | Dreh/- Falлтürenschrank, Regalelement | X = 107,9 cm Y = 117,2 cm |
| SWT-Schrank, 3-4-türig | Dreh/- Falлтürenschrank, Regalelement | X = 107,9 cm Y = 114,2 cm |
| SWT-Schrank, 2-türig | SWT-Schrank, 2-4-türig | X = 114,2 cm Y = 117,2 cm |
| SWT-Schrank, 3-4-türig | SWT-Schrank, 2-4-türig | X = 114,2 cm Y = 114,2 cm |







Eckschrank über 90 Grad mit Drehtüren



| Schrank Schenkel L | Schrank Schenkel R | Platzbedarf für Eckschrank über 90 Grad mit Falлтüren |
|---------------------------------------|---------------------------------------|---|
| Dreh/- Falлтürenschrank, Regalelement | SWT-Schrank, 2-4-türig | X = 158,0 cm Y = 156,5 cm |
| SWT-Schrank, 2-türig | Dreh/- Falлтürenschrank, Regalelement | X = 156,5 cm Y = 161,0 cm |
| SWT-Schrank, 3-4-türig | Dreh/- Falлтürenschrank, Regalelement | X = 156,5 cm Y = 158,0 cm |
| SWT-Schrank, 2-türig | SWT-Schrank, 2-4-türig | X = 158,0 cm Y = 161,0 cm |
| SWT-Schrank, 3-4-türig | SWT-Schrank, 2-4-türig | X = 158,0 cm Y = 158,0 cm |
















Eckschrank über 90 Grad mit Falлтüren

Regalelement
ohne Kranzleiste

| Beschreibung | Maße in cm | | Höhe 216 cm | | Höhe 236 cm | |
|---|------------|----|-------------|------|-------------|------|
| | B | T | Art.-Nr. | EURO | Art.-Nr. | EURO |
|  <p>Regalelement offen im Korpus-Farbton, mit 5 Einlegeböden</p> | 40 | 36 | 840 | | 841 | |
|  <p>Regalelement offen im Korpus-Farbton, mit 3 Einlegeböden und 3 Auszüge im Korpus-Farbton</p> | 40 | 36 | 074 | | 075 | |
| | | | | | | |

Schrank-Zubehör

| Beschreibung | Maße in cm | | | Art.-Nr. | EURO |
|---|-------------------|-------------------|----------------------|--|------|
| | B | H | T | | |
|  <p>LED-Line-Vorbauleuchte, flach in silber</p> <p>1 Stück 2 Stück 3 Stück</p> <p>Dieses Produkt enthält Lichtquellen der Energieeffizienzklasse E</p>  <p>! Nur in Verbindung mit Passepartout-Rahmen und Kranzleisten!</p> | 60 60 60 | 1,5 1,5 1,5 | 4,5 4,5 4,5 | 980 981 982 | |
|  <p>LED-Line-Aufbauleuchte in silber</p> <p>1 Stück 2 Stück 3 Stück</p> <p>Dieses Produkt enthält Lichtquellen der Energieeffizienzklasse E</p>  | 60 60 60 | 6 6 6 | 19 19 19 | 983 984 985 | |
|  <p>LED-Line-Vorbauleuchte, flach in schwarz</p> <p>1 Stück 2 Stück 3 Stück</p> <p>Dieses Produkt enthält Lichtquellen der Energieeffizienzklasse E</p>  <p>! Nur in Verbindung mit Passepartout-Rahmen und Kranzleisten!</p> | 60 60 60 | 1,5 1,5 1,5 | 4,5 4,5 4,5 | 880 881 882 | |
|  <p>LED-Line-Aufbauleuchte in schwarz</p> <p>1 Stück 2 Stück 3 Stück</p> <p>Dieses Produkt enthält Lichtquellen der Energieeffizienzklasse E</p>  | 60 60 60 | 6 6 6 | 19 19 19 | 883 884 885 | |
|  <p>LED-Aufbauleuchte in chrom</p> <p>Dieses Produkt enthält Lichtquellen der Energieeffizienzklasse F</p>  <p>1 Stück 2 Stück 3 Stück</p> | 5,5 5,5 5,5 | 3 3 3 | 22,5 22,5 22,5 | 970 971 972 | |

Passepartout-Rahmen für Schwebetürenschränke mit oder ohne Beleuchtung


| Beschreibung | Maße in cm | | Höhe 221 cm | | Höhe 240 cm | | |
|--|--|------------|-------------|------------|-------------|------|--|
| | B | T | Art.-Nr. | EURO | Art.-Nr. | EURO | |
| <p>Passepartout-Rahmen, Breite je Seitenstollen 3,2 cm, ohne Beleuchtung</p> <ul style="list-style-type: none"> - für Schrankbreite 150 cm - für Schrankbreite 200 cm - für Schrankbreite 225 cm - für Schrankbreite 250 cm - für Schrankbreite 280 cm - für Schrankbreite 300 cm - für Schrankbreite 300 cm - für Schrankbreite 330 cm - für Schrankbreite 400 cm | 160 | 23 | 700 | | 709 | | |
| | 210 | 23 | 701 | | 710 | | |
| | 235 | 23 | 702 | | 711 | | |
| | 260 | 23 | 703 | | 712 | | |
| | 290 | 23 | 704 | | 713 | | |
| | 310 | 23 | 705 | | 714 | | |
| | 310 | 23 | 706 | | 715 | | |
| | 340 | 23 | 707 | | 716 | | |
| | 410 | 23 | 708 | | 717 | | |
| | <p>Aufpreis für umlaufende LED-Beleuchtung (optional):</p> <ul style="list-style-type: none"> - für Schrankbreite 150 cm - für Schrankbreite 200 cm - für Schrankbreite 225 cm - für Schrankbreite 250 cm - für Schrankbreite 280 cm - für Schrankbreite 300 cm - für Schrankbreite 300 cm - für Schrankbreite 330 cm - für Schrankbreite 400 cm | | | | | | |
| | 160 | 23 | 737 | | 746 | | |
| | 210 | 23 | 738 | | 747 | | |
| 235 | 23 | 739 | | 748 | | | |
| 260 | 23 | 740 | | 749 | | | |
| 290 | 23 | 741 | | 750 | | | |
| 310 | 23 | 742 | | 751 | | | |
| 310 | 23 | 743 | | 752 | | | |
| 340 | 23 | 744 | | 753 | | | |
| 410 | 23 | 745 | | 754 | | | |

Dieses Produkt enthält Lichtquellen der Energieeffizienzklasse F

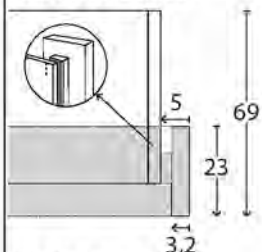
⚠ Nicht nachträglich einbaubar!

⚠ Bitte beachten: Bei Verwendung eines Passepartout-Rahmens verbreitert sich der Schrank auf die ausgewiesenen Maße.

Passepartout-Rahmen für Schwebetürenschränke mit oder ohne Beleuchtung

| Beschreibung | Maße in cm | | Höhe 221 cm | | Höhe 240 cm | |
|--|------------|----|-------------|------|-------------|------|
| | B | T | Art.-Nr. | EURO | Art.-Nr. | EURO |
|  <p>Passepartout-Rahmen, Breite je Seitenstollen: 3,2cm, mit Beleuchtung</p> | | | | | | |
| 2 Leuchten - für Schrankbreite 150 cm | 160 | 23 | 718 | | 727 | |
| 4 Leuchten - für Schrankbreite 200 cm | 210 | 23 | 719 | | 728 | |
| 6 Leuchten - für Schrankbreite 225 cm | 235 | 23 | 720 | | 729 | |
| 6 Leuchten - für Schrankbreite 250 cm | 260 | 23 | 721 | | 730 | |
| 6 Leuchten - für Schrankbreite 280 cm | 290 | 23 | 722 | | 731 | |
| 6 Leuchten - für Schrankbreite 300 cm ⚠ - nur für 3-türige Schränke | 310 | 23 | 723 | | 732 | |
| 8 Leuchten - für Schrankbreite 300 cm ⚠ - nur für 4-türige Schränke | 310 | 23 | 724 | | 733 | |
| 8 Leuchten - für Schrankbreite 330 cm | 340 | 23 | 725 | | 734 | |
| 8 Leuchten - für Schrankbreite 400 cm | 410 | 23 | 726 | | 736 | |

Draufsicht Schrank inkl. PPT-Rahmen




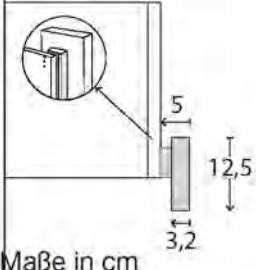




Dieses Produkt enthält Lichtquellen der Energieeffizienzklasse F









Bitte beachten:

Bei Verwendung eines Passepartout-Rahmens verbreitert sich der Schrank auf die ausgewiesenen Maße.

**Zusatzelemente
für Schwebetürenschränke**

| Beschreibung | Maße in cm | | Höhe 221 cm | | Höhe 240 cm | |
|---|------------|------|-------------|------|-------------|------|
| | B | T | Art.-Nr. | EURO | Art.-Nr. | EURO |
|  <p>Seitenstollen im Korpus-Farbtou, paarweise</p> <p>Draufsicht Schrank inkl. Seitenstollen</p>  <p>Maße in cm</p> <p> Auch für Clivo 1000 + 2000 verwendbar!</p> | 5 | 12,5 | 098 | | 099 | |
|  <p>Stollenbeleuchtung</p> <p> Nicht nachträglich einbaubar! Für Seitenstollen und Passepartout-Rahmen ohne umlaufende Beleuchtung verwendbar!</p> <p>Dieses Produkt enthält Lichtquellen der Energieeffizienzklasse F</p>  | 1,5 | 1 | 100 | | 101 | |
| | | | | | | |

Kranzleisten für Schwebetürenschränke mit oder ohne Beleuchtung







| Beschreibung | Maße in cm | | | Art.-Nr. | EURO |
|---|------------|---|----|------------|------|
| | B | H | T | | |
|  | | | | | |
| Kranzleiste, ohne Beleuchtung | | | | | |
| - für Schrankbreite 150 cm | 150 | 5 | 23 | 900 | |
| - für Schrankbreite 200 cm | 200 | 5 | 23 | 901 | |
| - für Schrankbreite 225 cm | 225 | 5 | 23 | 902 | |
| - für Schrankbreite 250 cm | 250 | 5 | 23 | 903 | |
| - für Schrankbreite 280 cm | 280 | 5 | 23 | 904 | |
| - für Schrankbreite 300 cm | 300 | 5 | 23 | 905 | |
|  - nur für 3-türige Schränke | | | | | |
| - für Schrankbreite 300 cm | 300 | 5 | 23 | 906 | |
|  - nur für 4-türige Schränke | | | | | |
| - für Schrankbreite 330 cm | 330 | 5 | 23 | 907 | |
| - für Schrankbreite 400 cm | 400 | 5 | 23 | 908 | |
|  | | | | | |
| Kranzleiste, mit Beleuchtung | | | | | |
| 2 Leuchten - für Schrankbreite 150 cm | 150 | 5 | 23 | 909 | |
| 4 Leuchten - für Schrankbreite 200 cm | 200 | 5 | 23 | 910 | |
| 6 Leuchten - für Schrankbreite 225 cm | 225 | 5 | 23 | 911 | |
| 6 Leuchten - für Schrankbreite 250 cm | 250 | 5 | 23 | 912 | |
| 6 Leuchten - für Schrankbreite 280 cm | 280 | 5 | 23 | 913 | |
| 6 Leuchten - für Schrankbreite 300 cm | 300 | 5 | 23 | 914 | |
|  - nur für 3-türige Schränke | | | | | |
| 8 Leuchten - für Schrankbreite 300 cm | 300 | 5 | 23 | 915 | |
|  - nur für 4-türige Schränke | | | | | |
| 8 Leuchten - für Schrankbreite 330 cm | 330 | 5 | 23 | 916 | |
| 8 Leuchten - für Schrankbreite 400 cm | 400 | 5 | 23 | 917 | |

Dieses Produkt enthält Lichtquellen der Energieeffizienzklasse F



Dreh- / Schwebetürenschränk, Breite 250 cm
Außen 2 Drehtüren, mittig 2 Schwebetüren,
T 67 cm, mit Auszügen

Innenausstattung:
 2 Einlegeböden, 1 Kleiderstange

| Beschreibung | Maße in cm | | Höhe 217 cm | | Höhe 236 cm | |
|---|------------|----|-------------|------|-------------|------|
| | B | T | Art.-Nr. | EURO | Art.-Nr. | EURO |
| <p> Diese sind Einzelschränke NICHT in Kombination mit CLIVO 1000/2000/3000 möglich!</p> <p style="text-align: center;">← 150 cm →</p> <p>47,5 cm 72,2 cm 72,2 cm 47,5 cm</p> <p style="text-align: center;">250 cm</p> <p>Drehtüren und 4 Auszüge LINKS und RECHTS</p> | | | | | | |
|  <p>- Front in Glas weiß</p> | 250 | 67 | 825 | | 831 | |
|  <p>- Front in Glas weiß, 2 Spiegeltüren</p> | 250 | 67 | 826 | | 832 | |
|  <p>- Front in Glas Havanna</p> | 250 | 67 | 827 | | 833 | |
|  <p>- Front in Glas Havanna, 2 Spiegeltüren</p> | 250 | 67 | 828 | | 834 | |
|  <p>- Front in Glas Champagner</p> | 250 | 67 | 829 | | 835 | |
|  <p>- Front in Glas Champagner, 2 Spiegeltüren</p> | 250 | 67 | 830 | | 836 | |

Dreh- / Schwebetürenschränk, Breite 300 cm

Außen 2 Drehtüren, mittig 2 Schwebetüren,
T 67 cm, mit Auszügen

Innenausstattung:
2 Einlegeböden, 1 Kleiderstange

| Beschreibung | Maße in cm | | Höhe 217 cm | | Höhe 236 cm | |
|--|------------|----|-------------|------|-------------|------|
| | B | T | Art.-Nr. | EURO | Art.-Nr. | EURO |
| <p>Diese sind Einzelschränke NICHT in Kombination mit CLIVO 1000/2000/3000 möglich!</p> <p>200 cm</p> <p>47,5 cm 96,4 cm 96,4 cm 47,5 cm</p> <p>Drehtüren und 4 Auszüge LINKS und RECHTS</p> <p>300 cm</p> | | | | | | |
| <p>- Front in Glas weiß</p> | 300 | 67 | 837 | | 845 | |
| <p>- Front in Glas weiß, 2 Spiegeltüren</p> | 300 | 67 | 838 | | 846 | |
| <p>- Front in Glas Havanna</p> | 300 | 67 | 839 | | 847 | |
| <p>- Front in Glas Havanna, 2 Spiegeltüren</p> | 300 | 67 | 842 | | 848 | |
| <p>- Front in Glas Champagner</p> | 300 | 67 | 843 | | 849 | |
| <p>- Front in Glas Champagner, 2 Spiegeltüren</p> | 300 | 67 | 844 | | 850 | |

Dreh- / Schwebetürenschränk, Breite 325 cm
Außen 2 Drehtüren, mittig 3 Schwebetüren,
T 67 cm, mit Auszügen

Innenausstattung:
 2 Einlegeböden, 1 Kleiderstange

| Beschreibung | Maße in cm | | Höhe 217 cm | | Höhe 236 cm | |
|--|------------|----|-------------|------|-------------|------|
| | B | T | Art.-Nr. | EURO | Art.-Nr. | EURO |
| <p>Diese sind Einzelschränke NICHT in Kombination mit CLIVO 1000/2000/3000 möglich!</p> <p>← 225 cm →</p> <p>47,5 cm 72,2 cm 72,2 cm 72,2 cm 47,5 cm</p> <p>Drehtüren und 4 Auszüge LINKS und RECHTS</p> <p>← 325 cm →</p> | | | | | | |
| <p>- Front in Glas weiß</p> | 325 | 67 | 851 | | 857 | |
| <p>- Front in Glas weiß, 3 Spiegeltüren</p> | 325 | 67 | 852 | | 858 | |
| <p>- Front in Glas Havanna</p> | 325 | 67 | 853 | | 859 | |
| <p>- Front in Glas Havanna, 3 Spiegeltüren</p> | 325 | 67 | 854 | | 860 | |
| <p>- Front in Glas Champagner</p> | 325 | 67 | 855 | | 861 | |
| <p>- Front in Glas Champagner, 3 Spiegeltüren</p> | 325 | 67 | 856 | | 862 | |







Dreh- / Schwebetürenschränk, Breite 350 cm

**Außen 2 Drehtüren, mittig 3 Schwebetüren,
T 67 cm, mit Auszügen**











Innenausstattung:
2 Einlegeböden, 1 Kleiderstange

| Beschreibung | Maße in cm | | Höhe 217 cm | | Höhe 236 cm | |
|---|------------|----|-------------|------|-------------|------|
| | B | T | Art.-Nr. | EURO | Art.-Nr. | EURO |
| <p> Diese sind Einzelschränke NICHT in Kombination mit CLIVO 1000/2000/3000 möglich!</p> <p>250 cm</p> <p>47,5 cm 80,1 cm 80,1 cm 80,1 cm 47,5 cm</p> <p>Drehtüren und 4 Auszüge LINKS und RECHTS</p> <p>350 cm</p> | | | | | | |
| <p>- Front in Glas weiß</p> | 350 | 67 | 863 | | 869 | |
| <p>- Front in Glas weiß, 3 Spiegeltüren</p> | 350 | 67 | 864 | | 870 | |
| <p>- Front in Glas Havanna</p> | 350 | 67 | 865 | | 871 | |
| <p>- Front in Glas Havanna, 3 Spiegeltüren</p> | 350 | 67 | 866 | | 872 | |
| <p>- Front in Glas Champagner</p> | 350 | 67 | 867 | | 873 | |
| <p>- Front in Glas Champagner, 3 Spiegeltüren</p> | 350 | 67 | 868 | | 874 | |




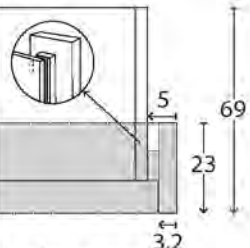
Schrank-Zubehör

| Beschreibung | Maße in cm | | | Art.-Nr. | EURO |
|--|------------|---|----|------------|------|
| | B | H | T | | |
|  <p>2-er Set Selbsteinzug mit Dämpfung für Außentüren, Set für 2-,3-, und 4-türige Schränke</p> <p style="text-align: right;">Paar</p> | 24 | 2 | 11 | 365 | |
|  <p>Selbsteinzug mit Dämpfung für Mitteltüren</p> <p>- für 3-türige Schränke* Stück</p> <p>- für 4-türige Schränke Stück</p> <p> * Bitte Deckenhöhe beachten! Montage kann nur von der Schrank-Oberseite erfolgen!</p> | 24 | 2 | 11 | 363 | |
|  <p>Kollisionsdämpfer</p> <p>- für 2-türige Schränke 1 Stück</p> <p> Optimale Funktion nur in Verbindung mit Außentürdämpfung</p> <p>- für 3-4-türige Schränke 2 Stück</p> <p> Optimale Funktion nur in Verbindung mit Außen- und Mitteltürdämpfung!</p> | 28 | 4 | 2 | 369 | |
| | 28 | 4 | 2 | 370 | |

Schrank-Zubehör













| Beschreibung | Maße in cm | | | Art.-Nr. | EURO |
|---|-------------------|-------------------|----------------------|--|------|
| | B | H | T | | |
|  <p>LED-Line-Vorbauleuchte, flach in silber</p> <p>1 Stück 2 Stück 3 Stück</p> <p>Dieses Produkt enthält Lichtquellen der Energieeffizienzklasse E</p>  <p>! Nur in Verbindung mit Passepartout-Rahmen und Kranzleisten!</p> | 60 60 60 | 1,5 1,5 1,5 | 4,5 4,5 4,5 | 980 981 982 | |
|  <p>LED-Line-Aufbauleuchte in silber</p> <p>1 Stück 2 Stück 3 Stück</p> <p>Dieses Produkt enthält Lichtquellen der Energieeffizienzklasse E</p>  | 60 60 60 | 6 6 6 | 19 19 19 | 983 984 985 | |
|  <p>LED-Line-Vorbauleuchte, flach in schwarz</p> <p>1 Stück 2 Stück 3 Stück</p> <p>Dieses Produkt enthält Lichtquellen der Energieeffizienzklasse E</p>  <p>! Nur in Verbindung mit Passepartout-Rahmen und Kranzleisten!</p> | 60 60 60 | 1,5 1,5 1,5 | 4,5 4,5 4,5 | 880 881 882 | |
|  <p>LED-Line-Aufbauleuchte in schwarz</p> <p>1 Stück 2 Stück 3 Stück</p> <p>Dieses Produkt enthält Lichtquellen der Energieeffizienzklasse E</p>  | 60 60 60 | 6 6 6 | 19 19 19 | 883 884 885 | |
|  <p>LED-Aufbauleuchte in chrom</p> <p>Dieses Produkt enthält Lichtquellen der Energieeffizienzklasse F</p>  <p>1 Stück 2 Stück 3 Stück</p> | 5,5 5,5 5,5 | 3 3 3 | 22,5 22,5 22,5 | 970 971 972 | |

**Passepartout-Rahmen für Dreh- / Schwebetürenschränk
mit und ohne Beleuchtung**

| Beschreibung | Maße in cm | | Höhe 221 cm | | Höhe 240 cm | |
|--|------------|----|-------------|------|-------------|------|
| | B | T | Art.-Nr. | EURO | Art.-Nr. | EURO |
|  <p>Passepartout-Rahmen, Breite je Seitenstollen: 3,2 cm, ohne Beleuchtung</p> <ul style="list-style-type: none"> - für Schrankbreite 250 cm - für Schrankbreite 300 cm - für Schrankbreite 325 cm - für Schrankbreite 350 cm | 260 | 23 | 919 | | 928 | |
| | 310 | 23 | 920 | | 929 | |
| | 335 | 23 | 921 | | 930 | |
| | 360 | 23 | 922 | | 931 | |
|  <p>Mit LED-Beleuchtung</p> <ul style="list-style-type: none"> 4 Leuchten - für Schrankbreite 250 cm 6 Leuchten - für Schrankbreite 300 cm 8 Leuchten - für Schrankbreite 325 cm 8 Leuchten - für Schrankbreite 350 cm | 260 | 23 | 923 | | 932 | |
| | 310 | 23 | 924 | | 933 | |
| | 335 | 23 | 925 | | 934 | |
| | 360 | 23 | 926 | | 935 | |
| <p>Dieses Produkt enthält Lichtquellen der Energieeffizienzklasse F</p>  | | | | | | |
| <p>Draufsicht Schrank inkl. PPT-Rahmen</p>  <p>Maße in cm</p> | | | | | | |


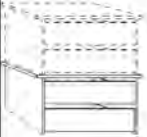
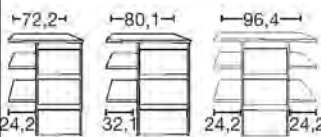
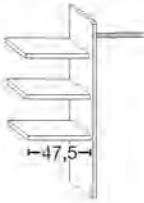

Schrank-Zubehör

Innenausführung: Streifendekor silber-grau

| Beschreibung | Maße in cm | | | Art.-Nr. | EURO |
|---|------------|-----|-------|------------|------|
| | B | H | T | | |
|  <p>1 Einlegeboden</p> <ul style="list-style-type: none"> - für Fachbreite 47,5 cm 1 Stück - für Fachbreite 72,2 cm 1 Stück - für Fachbreite 80,1 cm 1 Stück - für Fachbreite 96,4 cm 1 Stück | 47,5 | 2,2 | 51,5 | 028 | |
| | 72,2 | 2,2 | 51,5 | 036 | |
| | 80,1 | 2,2 | 51,5 | 032 | |
| | 96,4 | 2,2 | 51,5 | 030 | |
|  <p>3 Einlegeböden</p> <ul style="list-style-type: none"> - für Fachbreite 47,5 cm 3 Stück - für Fachbreite 72,2 cm 3 Stück - für Fachbreite 80,1 cm 3 Stück - für Fachbreite 96,4 cm 3 Stück | 47,5 | 2,2 | 51,5 | 029 | |
| | 72,2 | 2,2 | 51,5 | 038 | |
| | 80,1 | 2,2 | 51,5 | 033 | |
| | 96,4 | 2,2 | 51,5 | 031 | |
|  <p>1 Einlegeboden für vollausgebauten Eckschrank</p> <p>Nicht in Verbindung mit LED-Lichtblende verwendbar!</p> | 88 | 2,2 | 88 | 061 | |
|  <p>1 Einlegeboden für begehbaren Eckschrank</p> | 72,2 | 2,2 | 51,5 | 046 | |
|  <p>1 Einlegeboden für 90 Grad Eckschrank mit 2 Drehtüren</p> <p>Nicht in Verbindung mit LED-Lichtblende verwendbar!</p> | 104,4 | 2,2 | 104,4 | 077 | |
|  <p>1 Einlegeboden für 90 Grad Panorama-Eckschrank mit Falttören</p> | 152,4 | 2,2 | 152,4 | 078 | |
|  <p>Kleiderstange</p> <ul style="list-style-type: none"> - für Fachbreite 47,5 cm - für Fachbreite 72,2 cm - für Fachbreite 80,1 cm - für Fachbreite 96,4 cm | 47,5 | 3 | 2 | 053 | |
| | 72,2 | 3 | 2 | 052 | |
| | 80,1 | 3 | 2 | 051 | |
| | 96,4 | 3 | 2 | 050 | |
|  <p>1 Kleiderstange für vollausgebauten Eckschrank</p> <p> Nur zur Montage unter einem E-Boden!</p> | 95,8 | 3 | 2 | 082 | |
|  <p>1 Kleiderstange für 90 Grad Eckschrank mit 2 Drehtüren</p> <p> Nur zur Montage unter einem E-Boden!</p> | 71,6 | 3 | 2 | 083 | |
|  <p>1 Kleiderstange für Panorama-Eckschrank über 90 Grad mit Falttören</p> | 153 | 3 | 2 | 498 | |




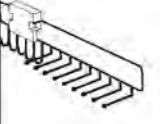




Schrank-Zubehör

Innenausführung: Streifendekor silber-grau

| Beschreibung | Maße in cm | | | Art.-Nr. | EURO |
|--|----------------------|-------------------|----------------------|--|------|
| | B | H | T | | |
|  <p>Schubkasten-Einsatz mit 2 Auszügen mit Kugelauszug und GLASfront für Drehtüren- und Schwebetürenschränke</p> <ul style="list-style-type: none"> - für Fachbreite 72,2 cm - für Fachbreite 80,1 cm - für Fachbreite 96,4 cm | 72,2 80,1 96,4 | 41 41 41 | 52 52 52 | 068 069 070 | |
|  <p>Schubkasten-Einsatz mit 2 Auszügen mit Selbsteinzug und HOLZfront für Drehtüren- und Schwebetürenschränke, stapelbar und auf beliebiger Höhe einbaubar</p> <ul style="list-style-type: none"> - für Fachbreite 72,2 cm - für Fachbreite 80,1 cm - für Fachbreite 96,4 cm | 72,2 80,1 96,4 | 41 41 41 | 44 44 44 | 071 072 073 | |
|  <p>Schubkasten-Einsatz mit 3 Auszügen mit Selbsteinzug und HOLZfront</p> <p>Art.-Nr. 023 Art.-Nr. 024 Art.-Nr. 064</p> <ul style="list-style-type: none"> - für Fachbreite 72,2 cm - für Fachbreite 80,1 cm - für Fachbreite 96,4 cm | 72,2 80,1 96,4 | 89 89 89 | 51,5 51,5 51,5 | 023 024 064 | |
|  <p>Wäscheboden-Einsatz, bestehend aus</p> <p>3 Einlegeböden, 1 Kleiderstange, 1 Mittelseite</p> <ul style="list-style-type: none"> - für Fachbreite 72,2 cm - für Fachbreite 80,1 cm - für Fachbreite 96,4 cm <p> Beidseitig (links- oder rechtsseitig) verwendbar! Nur auf Sockelböden stellbar!</p> | 72,2 80,1 96,4 | 137 137 137 | 51,5 51,5 51,5 | 025 026 066 | |
| | | | | | |




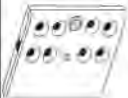
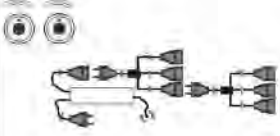
Schrank-Zubehör

Innenausführung: Streifendekor silber-grau

| Beschreibung | Maße in cm | | | Art.-Nr. | EURO |
|--|------------|----|----|------------|------|
| | B | H | T | | |
|  <p>LED-Lichtblende für Einlegeböden</p> <ul style="list-style-type: none"> - für Fachbreite 47,5 cm 1 Stück - für Fachbreite 72,2 cm 1 Stück - für Fachbreite 80,1 cm 1 Stück - für Fachbreite 96,4 cm 1 Stück - für Fachbreite 47,5 cm 2 Stück - für Fachbreite 72,2 cm 2 Stück - für Fachbreite 80,1 cm 2 Stück - für Fachbreite 96,4 cm 2 Stück - für Fachbreite 47,5 cm 3 Stück - für Fachbreite 72,2 cm 3 Stück - für Fachbreite 80,1 cm 3 Stück - für Fachbreite 96,4 cm 3 Stück <p><small>Dieses Produkt enthält eine Lichtquelle der Energieeffizienzklasse F</small></p> <p> Nicht für begehbare Eckschränke verwendbar!</p> | 47,5 | 3 | 1 | 001 | |
| | 72,2 | 3 | 1 | 002 | |
| | 80,1 | 3 | 1 | 016 | |
| | 96,4 | 3 | 1 | 011 | |
| | 47,5 | 3 | 1 | 005 | |
| | 72,2 | 3 | 1 | 003 | |
| | 80,1 | 3 | 1 | 017 | |
| | 96,4 | 3 | 1 | 013 | |
| | 47,5 | 3 | 1 | 010 | |
| | 72,2 | 3 | 1 | 004 | |
| | 80,1 | 3 | 1 | 018 | |
| | 96,4 | 3 | 1 | 015 | |
|  <p>Ausziehbarer Hosenhalter</p> | 45 | 10 | 50 | 056 | |
|  <p>Krawatten- und Gürtel-Auszug</p> | 7 | 19 | 45 | 059 | |
|  <p>Utensilien-Auszug</p> | 16 | 9 | 45 | 076 | |
|  <p>Krawatten- und Gürtelhalter</p> | 30 | 27 | 9 | 042 | |
|  <p>Schuhrost für Schrankfach B 96,4 cm</p> <ul style="list-style-type: none"> - für Fachbreite 96,4 cm <p> Nicht für Falttürenschränke!</p> | 96 | 15 | 50 | 093 | |

Schrank-Zubehör

Innenausführung: Streifendekor silber-grau

| Beschreibung | Maße in cm | | | Art.-Nr. | EURO |
|---|------------|-----|----|------------|------|
| | B | H | T | | |
|  <p>Kleiderlift für Schrankfach-Breite 72,2 - 96,4 cm</p> | 100 | 85 | 14 | 081 | |
|  <p>Innenspiegel, klappbar</p> <p> Nur in Verbindung mit Schwebetürenschränken!</p> <p>Nicht in Verbindung mit LED-Lichtblende verwendbar!</p> | 36 | 173 | 2 | 080 | |
|  <p>LED-Schrankinnenbeleuchtung mit Bewegungsmelder, inkl. Akku (Ladevorgang über USB)</p> <p>1 Stück</p> <p>2 Stück</p> <p>3 Stück</p> <p>4 Stück</p> | 10 | 2 | 10 | 006 | |
| | 10 | 2 | 10 | 007 | |
| | 10 | 2 | 10 | 008 | |
| | 10 | 2 | 10 | 009 | |
|  <p>Fernbedienungs-Set für Beleuchtungen mit 2 Fernbedienungen</p> <p>Bis zu 5 Verbrauchsstellen anschließbar</p> | 40 | 9 | 13 | 020 | |
| | | | | | |

MONDO CLIVO

Farb- und Modellabweichungen bzw. die Korrektur von irrümlichen Angaben behalten wir uns vor.

MONDO



MONDO CLIVO

Farb- und Modellabweichungen bzw. die Korrektur von irrtümlichen Angaben behalten wir uns vor.

MONDO



MONDO CLIVO

Farb- und Modellabweichungen bzw. die Korrektur von irrtümlichen Angaben behalten wir uns vor.

MONDO



MONDO CLIVO

Farb- und Modellabweichungen bzw. die Korrektur von irrtümlichen Angaben behalten wir uns vor.

MONDO



TYPENLISTE

GÜLTIG AB 01.07.2022

MONDO®

CLIVO 4000





Clivo 4000 - Betten und Beimöbel

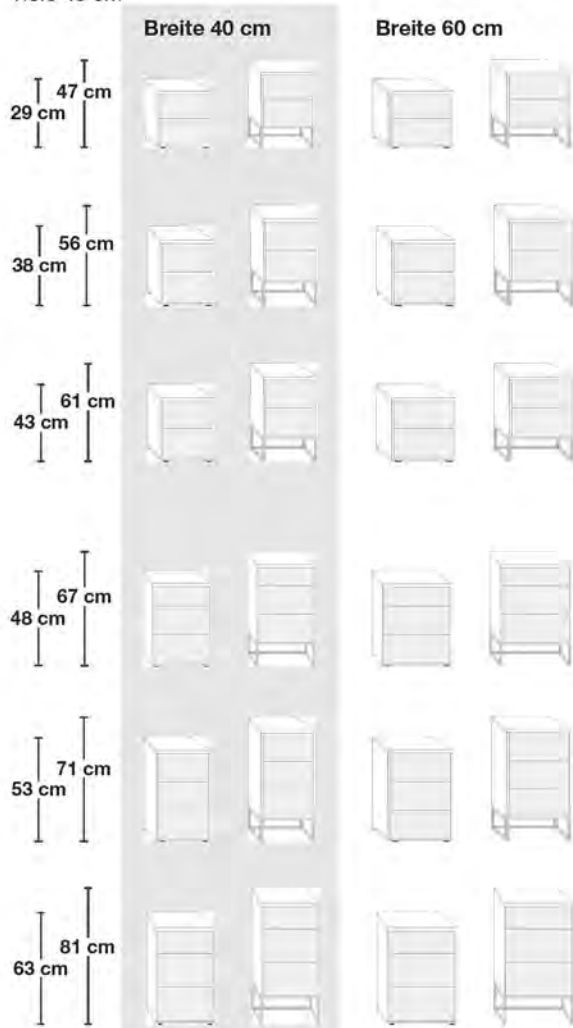
Betten, in 7 Breiten mit Holzkopfteil oder Polsterkopfteil

| | | | | | | | | | |
|----------------------|-----|-----|-----|-----|-----|-----|-----|---------------------------------------|----|
| Breiten in cm | 90 | 100 | 120 | 140 | 160 | 180 | 200 | Höhe Kopfteil in cm | 97 |
| Längen in cm | 190 | 190 | 190 | 190 | 190 | 190 | 190 | Höhe Fußteil in cm | 48 |
| | 200 | 200 | 200 | 200 | 200 | 200 | 200 | Höhe Oberkante Bettseite in cm | 48 |
| | 210 | 210 | 210 | 210 | 210 | 210 | 210 | | |
| | 220 | 220 | 220 | 220 | 220 | 220 | 220 | | |

Betten mit Winkelfüßen / Holzkopfteil mit Leisten in **Chrom, Silber oder Schiefer** (wählbar über Modellnummer).

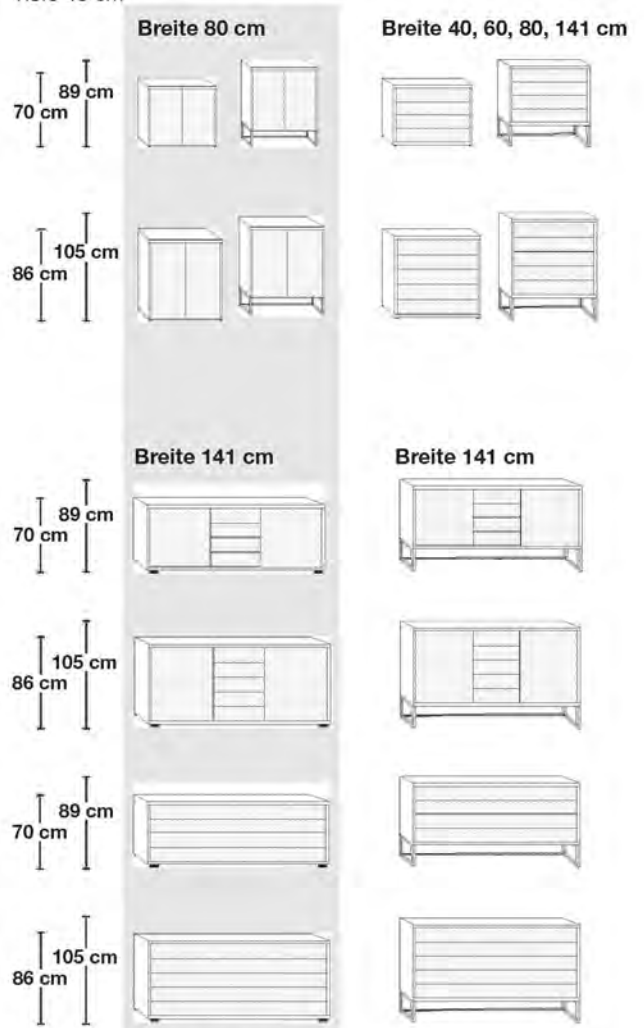
Nachtschränke, in 12 Höhen und 2 Breiten

Tiefe 43 cm



Kommoden, in 4 Höhen und 4 Breiten

Tiefe 43 cm



Nachtschränke und Kommoden mit Griffen und ggf. Kufen in **Chrom, Silber oder Schiefer** (wählbar über Modellnummer).

LIEFERBARE KORPUS- UND FRONTAUSFÜHRUNGEN

Bitte geben Sie bei jeder Bestellung die exakte Farbkombination aus Front- und Korpusfarbe an!

Farbausführungen:

| | | |
|---|--|--|
| | | |
| <p>Griffe, Kufe, Winkelfüße und Holzkopfteil mit Leisten in chrom</p> | <p>Griffe, Kufe, Winkelfüße und Holzkopfteil mit Leisten in silber</p> | <p>Griffe, Kufe, Winkelfüße und Holzkopfteil mit Leisten in Schiefer</p> |
| | | |
| <p>Modell-Nr. 533 Bianco-Eiche-Nachbildung</p> | <p>Modell-Nr. 543 Bianco-Eiche-Nachbildung</p> | <p>Modell-Nr. 547 Bianco-Eiche-Nachbildung</p> |
| <p>Modell-Nr. 540 Weiß</p> | <p>Modell-Nr. 544 Weiß</p> | <p>Modell-Nr. 554 Weiß</p> |
| <p>Modell-Nr. 542 Champagner-Dekor</p> | <p>Modell-Nr. 546 Champagner-Dekor</p> | <p>Modell-Nr. 555 Champagner-Dekor</p> |



Emissionsgeprüft
Schadstoffgeprüft
Regelmäßige
Produkt-
überwachung

www.tuv.com
ID 1111253053





QUALITÄT


Hochwertige Materialien, sorgfältige Verarbeitung und intelligente Funktionen garantieren Ihnen dauerhaften Komfort. Innovative Techniken, zeitgemäßes Design und funktionelle Detaillösungen belegen den hohen Anspruch von MONDO.

WWW.MONDO-MOEBEL.DE

Futonbetten

Fußteilhöhe: 48 cm


Liegehöhen-Verstellung 4-fach

| Beschreibung | Liegefläche in cm | Stellfläche in cm | Art.-Nr. | EURO |
|--|----------------------|----------------------|------------|------|
|  <p>Kopfteil im Korpus-Farbton mit 3 Leisten</p> <p>Höhe Kopfteil: 97 cm Höhe Fußteil: 48 cm Höhe Oberkante Bettseite: 48 cm</p> | 90 x 190 | 99 x 208 | 200 | |
| | 90 x 200 | 99 x 218 | 201 | |
| | 90 x 210 | 99 x 228 | 202 | |
| | 90 x 220 | 99 x 238 | 203 | |
| | 100 x 190 | 109 x 208 | 368 | |
| | 100 x 200 | 109 x 218 | 369 | |
| | 100 x 210 | 109 x 228 | 370 | |
| | 100 x 220 | 109 x 238 | 371 | |
| | 120 x 190 | 129 x 208 | 372 | |
| | 120 x 200 | 129 x 218 | 373 | |
| | 120 x 210 | 129 x 228 | 374 | |
| | 120 x 220 | 129 x 238 | 375 | |
| | 140 x 190 | 149 x 208 | 376 | |
| | 140 x 200 | 149 x 218 | 377 | |
| | 140 x 210 | 149 x 228 | 378 | |
| | 140 x 220 | 149 x 238 | 379 | |
| | 160 x 190 | 169 x 208 | 380 | |
| | 160 x 200 | 169 x 218 | 381 | |
| | 160 x 210 | 169 x 228 | 382 | |
| | 160 x 220 | 169 x 238 | 383 | |
| | 180 x 190 | 189 x 208 | 384 | |
| | 180 x 200 | 189 x 218 | 385 | |
| | 180 x 210 | 189 x 228 | 386 | |
| | 180 x 220 | 189 x 238 | 387 | |
| 200 x 190 | 209 x 208 | 388 | | |
| 200 x 200 | 209 x 218 | 389 | | |
| 200 x 210 | 209 x 228 | 390 | | |
| 200 x 220 | 209 x 238 | 391 | | |

Futonbetten

Fußteilhöhe: 48 cm


Liegehöhen-Verstellung 4-fach

| Beschreibung | Liegefläche in cm | Stellfläche in cm | Art.-Nr. | EURO |
|--|----------------------|----------------------|------------|------|
|  <p>Kopfteil im Korpus-Farbtönen mit 3 Leisten obere Leiste in weiß</p> <p>Höhe Kopfteil: 97 cm Höhe Fußteil: 48 cm Höhe Oberkante Bettseite: 48 cm</p> | 90 x 190 | 99 x 208 | 204 | |
| | 90 x 200 | 99 x 218 | 205 | |
| | 90 x 210 | 99 x 228 | 206 | |
| | 90 x 220 | 99 x 238 | 207 | |
| | 100 x 190 | 109 x 208 | 392 | |
| | 100 x 200 | 109 x 218 | 393 | |
| | 100 x 210 | 109 x 228 | 394 | |
| | 100 x 220 | 109 x 238 | 395 | |
| | 120 x 190 | 129 x 208 | 396 | |
| | 120 x 200 | 129 x 218 | 397 | |
| | 120 x 210 | 129 x 228 | 398 | |
| | 120 x 220 | 129 x 238 | 399 | |
| | 140 x 190 | 149 x 208 | 400 | |
| | 140 x 200 | 149 x 218 | 401 | |
| | 140 x 210 | 149 x 228 | 402 | |
| | 140 x 220 | 149 x 238 | 403 | |
| | 160 x 190 | 169 x 208 | 404 | |
| | 160 x 200 | 169 x 218 | 405 | |
| | 160 x 210 | 169 x 228 | 406 | |
| | 160 x 220 | 169 x 238 | 407 | |
| | 180 x 190 | 189 x 208 | 408 | |
| | 180 x 200 | 189 x 218 | 409 | |
| | 180 x 210 | 189 x 228 | 410 | |
| | 180 x 220 | 189 x 238 | 411 | |
| 200 x 190 | 209 x 208 | 412 | | |
| 200 x 200 | 209 x 218 | 413 | | |
| 200 x 210 | 209 x 228 | 414 | | |
| 200 x 220 | 209 x 238 | 415 | | |

Futonbetten

Fußteilhöhe: 48 cm


Liegehöhen-Verstellung 4-fach

| Beschreibung | Liegefläche in cm | Stellfläche in cm | Art.-Nr. | EURO |
|--|----------------------|----------------------|------------|------|
|  <p>Kopfteil im Korpus-Farbtönen, obere Leiste in Havanna-Dekor</p> <p>Höhe Kopfteil: 97 cm Höhe Fußteil: 48 cm Höhe Oberkante Bettseite: 48 cm</p> | 90 x 190 | 99 x 208 | 178 | |
| | 90 x 200 | 99 x 218 | 179 | |
| | 90 x 210 | 99 x 228 | 194 | |
| | 90 x 220 | 99 x 238 | 195 | |
| | 100 x 190 | 109 x 208 | 196 | |
| | 100 x 200 | 109 x 218 | 197 | |
| | 100 x 210 | 109 x 228 | 198 | |
| | 100 x 220 | 109 x 238 | 199 | |
| | 120 x 190 | 129 x 208 | 229 | |
| | 120 x 200 | 129 x 218 | 230 | |
| | 120 x 210 | 129 x 228 | 231 | |
| | 120 x 220 | 129 x 238 | 232 | |
| | 140 x 190 | 149 x 208 | 233 | |
| | 140 x 200 | 149 x 218 | 234 | |
| | 140 x 210 | 149 x 228 | 235 | |
| | 140 x 220 | 149 x 238 | 236 | |
| | 160 x 190 | 169 x 208 | 237 | |
| | 160 x 200 | 169 x 218 | 238 | |
| | 160 x 210 | 169 x 228 | 239 | |
| | 160 x 220 | 169 x 238 | 240 | |
| | 180 x 190 | 189 x 208 | 241 | |
| | 180 x 200 | 189 x 218 | 242 | |
| | 180 x 210 | 189 x 228 | 243 | |
| | 180 x 220 | 189 x 238 | 304 | |
| | 200 x 190 | 209 x 208 | 305 | |
| | 200 x 200 | 209 x 218 | 306 | |
| | 200 x 210 | 209 x 228 | 307 | |
| | 200 x 220 | 209 x 238 | 308 | |

Futonbetten

Fußteilhöhe: 48 cm


Liegehöhen-Verstellung 4-fach

| Beschreibung | Liegefläche in cm | Stellfläche in cm | Art.-Nr. | EURO |
|--|----------------------|----------------------|------------|------|
|  <p>Kopfteil im Korpus-Farbton mit 3 Leisten obere Leiste in Champagner-Dekor</p> <p>Höhe Kopfteil: 97 cm Höhe Fußteil: 48 cm Höhe Oberkante Bettseite: 48 cm</p> | 90 x 190 | 99 x 208 | 208 | |
| | 90 x 200 | 99 x 218 | 209 | |
| | 90 x 210 | 99 x 228 | 210 | |
| | 90 x 220 | 99 x 238 | 211 | |
| | 100 x 190 | 109 x 208 | 416 | |
| | 100 x 200 | 109 x 218 | 417 | |
| | 100 x 210 | 109 x 228 | 418 | |
| | 100 x 220 | 109 x 238 | 419 | |
| | 120 x 190 | 129 x 208 | 420 | |
| | 120 x 200 | 129 x 218 | 421 | |
| | 120 x 210 | 129 x 228 | 422 | |
| | 120 x 220 | 129 x 238 | 423 | |
| | 140 x 190 | 149 x 208 | 424 | |
| | 140 x 200 | 149 x 218 | 425 | |
| | 140 x 210 | 149 x 228 | 426 | |
| | 140 x 220 | 149 x 238 | 427 | |
| | 160 x 190 | 169 x 208 | 428 | |
| | 160 x 200 | 169 x 218 | 429 | |
| | 160 x 210 | 169 x 228 | 430 | |
| | 160 x 220 | 169 x 238 | 431 | |
| | 180 x 190 | 189 x 208 | 432 | |
| | 180 x 200 | 189 x 218 | 433 | |
| | 180 x 210 | 189 x 228 | 434 | |
| | 180 x 220 | 189 x 238 | 435 | |
| | 200 x 190 | 209 x 208 | 436 | |
| | 200 x 200 | 209 x 218 | 437 | |
| | 200 x 210 | 209 x 228 | 438 | |
| | 200 x 220 | 209 x 238 | 439 | |

Futonbetten

Fußteilhöhe: 48 cm


Liegehöhen-Verstellung 4-fach

| Beschreibung | Liegefläche in cm | Stellfläche in cm | Art.-Nr. | EURO |
|---|----------------------|----------------------|------------|------|
|  <p>Kopfteil im Korpus-Farbtou, obere Leiste in Bianco-Eiche-Nachbildung</p> <p>Höhe Kopfteil: 97 cm Höhe Fußteil: 48 cm Höhe Oberkante Bettseite: 48 cm</p> | 90 x 190 | 99 x 208 | 212 | |
| | 90 x 200 | 99 x 218 | 213 | |
| | 90 x 210 | 99 x 228 | 214 | |
| | 90 x 220 | 99 x 238 | 215 | |
| | 100 x 190 | 109 x 208 | 440 | |
| | 100 x 200 | 109 x 218 | 441 | |
| | 100 x 210 | 109 x 228 | 442 | |
| | 100 x 220 | 109 x 238 | 443 | |
| | 120 x 190 | 129 x 208 | 444 | |
| | 120 x 200 | 129 x 218 | 445 | |
| | 120 x 210 | 129 x 228 | 446 | |
| | 120 x 220 | 129 x 238 | 447 | |
| | 140 x 190 | 149 x 208 | 448 | |
| | 140 x 200 | 149 x 218 | 449 | |
| | 140 x 210 | 149 x 228 | 450 | |
| | 140 x 220 | 149 x 238 | 451 | |
| | 160 x 190 | 169 x 208 | 452 | |
| | 160 x 200 | 169 x 218 | 453 | |
| | 160 x 210 | 169 x 228 | 454 | |
| | 160 x 220 | 169 x 238 | 455 | |
| | 180 x 190 | 189 x 208 | 456 | |
| | 180 x 200 | 189 x 218 | 457 | |
| | 180 x 210 | 189 x 228 | 458 | |
| | 180 x 220 | 189 x 238 | 459 | |
| | 200 x 190 | 209 x 208 | 460 | |
| | 200 x 200 | 209 x 218 | 461 | |
| | 200 x 210 | 209 x 228 | 462 | |
| | 200 x 220 | 209 x 238 | 463 | |

Futonbetten

Fußteilhöhe: 48 cm


Liegehöhen-Verstellung 4-fach

| Beschreibung | Liegefläche in cm | Stellfläche in cm | Art.-Nr. | EURO |
|--|----------------------|----------------------|------------|------|
|  <p>Polster-Kopfteil in Kunstleder weiß</p> <p>Höhe Kopfteil: 97 cm Höhe Fußteil: 48 cm Höhe Oberkante Bettseite: 48 cm</p> | 90 x 190 | 99 x 208 | 216 | |
| | 90 x 200 | 99 x 218 | 217 | |
| | 90 x 210 | 99 x 228 | 218 | |
| | 90 x 220 | 99 x 238 | 219 | |
| | 100 x 190 | 109 x 208 | 464 | |
| | 100 x 200 | 109 x 218 | 465 | |
| | 100 x 210 | 109 x 228 | 466 | |
| | 100 x 220 | 109 x 238 | 467 | |
| | 120 x 190 | 129 x 208 | 468 | |
| | 120 x 200 | 129 x 218 | 469 | |
| | 120 x 210 | 129 x 228 | 470 | |
| | 120 x 220 | 129 x 238 | 471 | |
| | 140 x 190 | 149 x 208 | 472 | |
| | 140 x 200 | 149 x 218 | 473 | |
| | 140 x 210 | 149 x 228 | 474 | |
| | 140 x 220 | 149 x 238 | 475 | |
| | 160 x 190 | 169 x 208 | 476 | |
| | 160 x 200 | 169 x 218 | 477 | |
| | 160 x 210 | 169 x 228 | 478 | |
| | 160 x 220 | 169 x 238 | 479 | |
| | 180 x 190 | 189 x 208 | 480 | |
| | 180 x 200 | 189 x 218 | 481 | |
| | 180 x 210 | 189 x 228 | 482 | |
| | 180 x 220 | 189 x 238 | 483 | |
| | 200 x 190 | 209 x 208 | 484 | |
| | 200 x 200 | 209 x 218 | 485 | |
| | 200 x 210 | 209 x 228 | 486 | |
| | 200 x 220 | 209 x 238 | 487 | |

Futonbetten

Fußteilhöhe: 48 cm


Liegehöhen-Verstellung 4-fach

| Beschreibung | Liegefläche in cm | Stellfläche in cm | Art.-Nr. | EURO |
|--|----------------------|----------------------|------------|------|
|  <p>Polster-Kopfteil in Kunstleder Havanna</p> <p>Höhe Kopfteil: 97 cm Höhe Fußteil: 48 cm Höhe Oberkante Bettseite: 48 cm</p> | 90 x 190 | 99 x 208 | 309 | |
| | 90 x 200 | 99 x 218 | 310 | |
| | 90 x 210 | 99 x 228 | 311 | |
| | 90 x 220 | 99 x 238 | 312 | |
| | 100 x 190 | 109 x 208 | 313 | |
| | 100 x 200 | 109 x 218 | 314 | |
| | 100 x 210 | 109 x 228 | 315 | |
| | 100 x 220 | 109 x 238 | 316 | |
| | 120 x 190 | 129 x 208 | 317 | |
| | 120 x 200 | 129 x 218 | 318 | |
| | 120 x 210 | 129 x 228 | 319 | |
| | 120 x 220 | 129 x 238 | 320 | |
| | 140 x 190 | 149 x 208 | 321 | |
| | 140 x 200 | 149 x 218 | 322 | |
| | 140 x 210 | 149 x 228 | 323 | |
| | 140 x 220 | 149 x 238 | 324 | |
| | 160 x 190 | 169 x 208 | 325 | |
| | 160 x 200 | 169 x 218 | 326 | |
| | 160 x 210 | 169 x 228 | 327 | |
| | 160 x 220 | 169 x 238 | 328 | |
| | 180 x 190 | 189 x 208 | 329 | |
| | 180 x 200 | 189 x 218 | 330 | |
| | 180 x 210 | 189 x 228 | 331 | |
| | 180 x 220 | 189 x 238 | 332 | |
| 200 x 190 | 209 x 208 | 333 | | |
| 200 x 200 | 209 x 218 | 334 | | |
| 200 x 210 | 209 x 228 | 335 | | |
| 200 x 220 | 209 x 238 | 336 | | |




Futonbetten

Fußteilhöhe: 48 cm








Liegehöhen-Verstellung 4-fach

| Beschreibung | Liegefläche in cm | Stellfläche in cm | Art.-Nr. | EURO |
|---|----------------------|----------------------|------------|------|
|  <p>Höhe Kopfteil: 97 cm Höhe Fußteil: 48 cm Höhe Oberkante Bettseite: 48 cm</p> | 90 x 190 | 99 x 208 | 220 | |
| | 90 x 200 | 99 x 218 | 221 | |
| | 90 x 210 | 99 x 228 | 222 | |
| | 90 x 220 | 99 x 238 | 223 | |
| | 100 x 190 | 109 x 208 | 488 | |
| | 100 x 200 | 109 x 218 | 489 | |
| | 100 x 210 | 109 x 228 | 490 | |
| | 100 x 220 | 109 x 238 | 491 | |
| | 120 x 190 | 129 x 208 | 492 | |
| | 120 x 200 | 129 x 218 | 493 | |
| | 120 x 210 | 129 x 228 | 494 | |
| | 120 x 220 | 129 x 238 | 495 | |
| | 140 x 190 | 149 x 208 | 496 | |
| | 140 x 200 | 149 x 218 | 497 | |
| | 140 x 210 | 149 x 228 | 498 | |
| | 140 x 220 | 149 x 238 | 499 | |
| | 160 x 190 | 169 x 208 | 500 | |
| | 160 x 200 | 169 x 218 | 501 | |
| | 160 x 210 | 169 x 228 | 502 | |
| | 160 x 220 | 169 x 238 | 503 | |
| 180 x 190 | 189 x 208 | 504 | | |
| 180 x 200 | 189 x 218 | 505 | | |
| 180 x 210 | 189 x 228 | 506 | | |
| 180 x 220 | 189 x 238 | 507 | | |
| 200 x 190 | 209 x 208 | 508 | | |
| 200 x 200 | 209 x 218 | 509 | | |
| 200 x 210 | 209 x 228 | 510 | | |
| 200 x 220 | 209 x 238 | 511 | | |

Großraum-Bettschubkasten
inkl. Fußteilverblendung, paarweise


| Beschreibung | Maße in cm | | | Art.-Nr. | EURO |
|--|------------|----|----|------------|------|
| | B | H | T | | |
|   - für Fußteilhöhe 48 cm Großraum-Bettschubkasten incl. Fußteil-Verblendung - paarweise | | | | | |
| - für Liegefläche 140 x 190 cm | 140 | 15 | 61 | 568 | |
| - für Liegefläche 140 x 200 cm | 140 | 15 | 61 | 569 | |
| - für Liegefläche 140 x 210 cm | 140 | 15 | 61 | 570 | |
| - für Liegefläche 140 x 220 cm | 140 | 15 | 61 | 571 | |
| - für Liegefläche 160 x 190 cm | 140 | 15 | 61 | 572 | |
| - für Liegefläche 160 x 200 cm | 140 | 15 | 61 | 573 | |
| - für Liegefläche 160 x 210 cm | 140 | 15 | 61 | 574 | |
| - für Liegefläche 160 x 220 cm | 140 | 15 | 61 | 575 | |
| - für Liegefläche 180 x 190 cm | 140 | 15 | 61 | 576 | |
| - für Liegefläche 180 x 200 cm | 140 | 15 | 61 | 577 | |
| - für Liegefläche 180 x 210 cm | 140 | 15 | 61 | 578 | |
| - für Liegefläche 180 x 220 cm | 140 | 15 | 61 | 579 | |
| - für Liegefläche 200 x 190 cm | 140 | 15 | 61 | 580 | |
| - für Liegefläche 200 x 200 cm | 140 | 15 | 61 | 581 | |
| - für Liegefläche 200 x 210 cm | 140 | 15 | 61 | 582 | |
| - für Liegefläche 200 x 220 cm | 140 | 15 | 61 | 583 | |
|  Continental-Adapter-Set zur Erhöhung der Einlegetiefe: - um 4,8 cm bei Bettseitenhöhe 48 cm | 1 | 1 | 1 | 103 | |
| | | | | | |

**Zusatzelemente
für Futonbetten**

| Beschreibung | Maße in cm | | | Art.-Nr. | EURO |
|--|------------|---|---|----------|------|
| | B | H | T | | |
|  <p>Dieses Produkt enthält eine Lichtquelle der Energieeffizienzklasse E</p> <p>Beleuchtungsset für Fußteil</p> <p> Nicht mit Bettschubkasten lieferbar!</p> | 60 | 9 | 9 | 102 | |
|  <p>Dieses Produkt enthält eine Lichtquelle der Energieeffizienzklasse G</p> <p>LED-Flexleuchte, chrom</p> <p>Paar</p> <p> Nicht in silber lieferbar!</p> | 50 | 2 | 4 | 101 | |
|  <p>Dieses Produkt enthält eine Lichtquelle der Energieeffizienzklasse G</p> <p>LED-Flexleuchte, Schiefer</p> <p>Paar</p> | 50 | 2 | 4 | 110 | |
|  <p>Dieses Produkt enthält eine Lichtquelle der Energieeffizienzklasse F</p> <p>LED-Bügelleuchte, chrom</p> <p>Paar</p> | 50 | 2 | 4 | 100 | |
|  <p>Dieses Produkt enthält eine Lichtquelle der Energieeffizienzklasse F</p> <p>LED-Bügelleuchte, silber</p> <p>Paar</p> | 50 | 2 | 4 | 109 | |









Nachtschränke, 1 Auszug schwebend, B 60 cm

Tiefe 43 cm

| Beschreibung | Maße in cm | | | Art.-Nr. | EURO |
|---|------------|----|----|------------|------|
| | B | H | T | | |
|  <p>Nachtschrank, 1 Auszug schwebend</p> <p>- Auszug im Korpus-Farbton Stück Paar</p> <p>- Auszug Glas weiß Stück Paar</p> <p>- Auszug Glas Havanna Stück Paar</p> <p>- Auszug Glas Champagner Stück Paar</p> | 60 | 48 | 43 | 520 | |
| | 60 | 48 | 43 | 521 | |
| | 60 | 48 | 43 | 522 | |
| | 60 | 48 | 43 | 523 | |
| | 60 | 48 | 43 | 524 | |
| | 60 | 48 | 43 | 525 | |
| | 60 | 48 | 43 | 526 | |
| | 60 | 48 | 43 | 527 | |
| | | | | | |
| | | | | | |



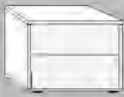





Nachtschränke, 2 Auszüge, B 40 cm

Tiefe 43 cm

| | | | | | Höhe 29 cm | | Höhe 47 cm | |
|---|---|--------------------------------|---------------|-----------------|-------------------|------|------------|------|
| Beschreibung | | | | Breite in cm | Gleitfüße schwarz | | Kufe | |
| | | | | | Art.-Nr. | EURO | Art.-Nr. | EURO |
|  |  | - Auszüge im Korpus-Farbton | Stück Paar | 40 | 245 | | 259 | |
| | | | | 40 | 246 | | 260 | |
|  |  | - Auszüge Glas weiß | Stück Paar | 40 | 253 | | 267 | |
| | | | | 40 | 254 | | 268 | |
|  |  | - Auszüge Glas Havanna | Stück Paar | 40 | 357 | | 359 | |
| | | | | 40 | 358 | | 360 | |
|  |  | - Auszüge Glas Champagner | Stück Paar | 40 | 255 | | 269 | |
| | | | | 40 | 256 | | 270 | |
| | | | | | | | | |
| | | | | | | | | |
| | | | | | | | | |
| | | | | | | | | |
| | | | | | | | | |

Nachtschränke, 2 Auszüge, B 60 cm

Tiefe 43 cm

| | | | | | Höhe 29 cm | | Höhe 47 cm | |
|---|---|--------------------------------|---------------|-----------------|-------------------|------|------------|------|
| Beschreibung | | | | Breite in cm | Gleitfüße schwarz | | Kufe | |
| | | | | | Art.-Nr. | EURO | Art.-Nr. | EURO |
|  |  | - Auszüge im Korpus-Farbton | Stück Paar | 60 60 | 273 274 | | 287 288 | |
|  |  | - Auszüge Glas weiß | Stück Paar | 60 60 | 281 282 | | 295 296 | |
|  |  | - Auszüge Glas Havanna | Stück Paar | 60 60 | 541 542 | | 543 544 | |
|  |  | - Auszüge Glas Champagner | Stück Paar | 60 60 | 283 284 | | 297 298 | |
| | | | | | | | | |
| | | | | | | | | |
| | | | | | | | | |
| | | | | | | | | |
| | | | | | | | | |









Nachtschränke, 2 Auszüge, B 40 cm

Tiefe 43 cm

| | | | | | Höhe 38 cm | | Höhe 56 cm | |
|--------------|--|-----------------------------|---------------|--------------|-------------------|------|------------|------|
| Beschreibung | | | | Breite in cm | Gleitfüße schwarz | | Kufe | |
| | | | | | Art.-Nr. | EURO | Art.-Nr. | EURO |
| | | - Auszüge im Korpus-Farbton | Stück Paar | 40 | 600 | | 614 | |
| | | | | 40 | 601 | | 615 | |
| | | - Auszüge Glas weiß | Stück Paar | 40 | 608 | | 622 | |
| | | | | 40 | 609 | | 623 | |
| | | - Auszüge Glas Havanna | Stück Paar | 40 | 549 | | 551 | |
| | | | | 40 | 550 | | 552 | |
| | | - Auszüge Glas Champagner | Stück Paar | 40 | 610 | | 624 | |
| | | | | 40 | 611 | | 625 | |
| | | | | | | | | |
| | | | | | | | | |
| | | | | | | | | |
| | | | | | | | | |
| | | | | | | | | |









Nachtschränke, 2 Auszüge, B 60 cm

Tiefe 43 cm

| | | | | | Höhe 38 cm | | Höhe 56 cm | |
|---|---|--------------------------------|---------------|-----------------|--------------------------|------|--------------------------|------|
| Beschreibung | | | | Breite in cm | Gleitfüße schwarz | | Kufe | |
| | | | | | Art.-Nr. | EURO | Art.-Nr. | EURO |
|  |  | - Auszüge im Korpus-Farbton | Stück Paar | 60 60 | 628 629 | | 642 643 | |
|  |  | - Auszüge Glas weiß | Stück Paar | 60 60 | 636 637 | | 650 651 | |
|  |  | - Auszüge Glas Havanna | Stück Paar | 60 60 | 557 558 | | 559 560 | |
|  |  | - Auszüge Glas Champagner | Stück Paar | 60 60 | 638 639 | | 652 653 | |
| | | | | | | | | |
| | | | | | | | | |
| | | | | | | | | |
| | | | | | | | | |
| | | | | | | | | |









Nachtschränke, 2 Auszüge, B 40 cm

Tiefe 43 cm

| | | | | | Höhe 43 cm | | Höhe 61 cm | |
|---|---|--------------------------------|---------------|-----------------|-------------------|------|------------|------|
| Beschreibung | | | | Breite in cm | Gleitfüße schwarz | | Kufe | |
| | | | | | Art.-Nr. | EURO | Art.-Nr. | EURO |
|  |  | - Auszüge im Korpus-Farbton | Stück Paar | 40 | 656 | | 670 | |
| | | | | 40 | 657 | | 671 | |
|  |  | - Auszüge Glas weiß | Stück Paar | 40 | 664 | | 678 | |
| | | | | 40 | 665 | | 679 | |
|  |  | - Auszüge Glas Havanna | Stück Paar | 40 | 565 | | 567 | |
| | | | | 40 | 566 | | 584 | |
|  |  | - Auszüge Glas Champagner | Stück Paar | 40 | 666 | | 680 | |
| | | | | 40 | 667 | | 681 | |
| | | | | | | | | |
| | | | | | | | | |
| | | | | | | | | |
| | | | | | | | | |
| | | | | | | | | |









Nachtschränke, 2 Auszüge, B 60 cm

Tiefe 43 cm

| | | | | | Höhe 43 cm | | Höhe 61 cm | |
|---|---|--------------------------------|---------------|-----------------|--------------------------|------|--------------------------|------|
| Beschreibung | | | | Breite in cm | Gleitfüße schwarz | | Kufe | |
| | | | | | Art.-Nr. | EURO | Art.-Nr. | EURO |
|  |  | - Auszüge im Korpus-Farbton | Stück Paar | 60 60 | 684 685 | | 698 699 | |
|  |  | - Auszüge Glas weiß | Stück Paar | 60 60 | 692 693 | | 706 707 | |
|  |  | - Auszüge Glas Havanna | Stück Paar | 60 60 | 589 590 | | 591 592 | |
|  |  | - Auszüge Glas Champagner | Stück Paar | 60 60 | 694 695 | | 708 709 | |
| | | | | | | | | |
| | | | | | | | | |
| | | | | | | | | |
| | | | | | | | | |
| | | | | | | | | |









Nachtschränke, 3 Auszüge, B 40 cm

Tiefe 43 cm

| | | | | Höhe 48 cm | | Höhe 67 cm | | |
|---|---|--------------------------------|---------------|-----------------|-------------------|------------|------------|------|
| Beschreibung | | | | Breite in cm | Gleitfüße schwarz | | Kufe | |
| | | | | | Art.-Nr. | EURO | Art.-Nr. | EURO |
|  |  | - Auszüge im Korpus-Farbton | Stück Paar | 40 40 | 712 713 | | 726 727 | |
|  |  | - Auszüge Glas weiß | Stück Paar | 40 40 | 720 721 | | 734 735 | |
|  |  | - Auszüge Glas Havanna | Stück Paar | 40 40 | 597 598 | | 599 996 | |
|  |  | - Auszüge Glas Champagner | Stück Paar | 40 40 | 722 723 | | 736 737 | |
| | | | | | | | | |
| | | | | | | | | |
| | | | | | | | | |
| | | | | | | | | |
| | | | | | | | | |









Nachtschränke, 3 Auszüge, B 60 cm

Tiefe 43 cm

| | | | | Höhe 48 cm | | Höhe 67 cm | | |
|---|---|--------------------------------|---------------|-----------------|--------------------------|------------|--------------------------|------|
| Beschreibung | | | | Breite in cm | Gleitfüße schwarz | | Kufe | |
| | | | | | Art.-Nr. | EURO | Art.-Nr. | EURO |
|  |  | - Auszüge im Korpus-Farbton | Stück Paar | 60 60 | 740 741 | | 754 755 | |
|  |  | - Auszüge Glas weiß | Stück Paar | 60 60 | 748 749 | | 762 763 | |
|  |  | - Auszüge Glas Havanna | Stück Paar | 60 60 | 997 998 | | 999 001 | |
|  |  | - Auszüge Glas Champagner | Stück Paar | 60 60 | 750 751 | | 764 765 | |
| | | | | | | | | |
| | | | | | | | | |
| | | | | | | | | |
| | | | | | | | | |
| | | | | | | | | |

Nachtschränke, 3 Auszüge, B 40 cm

Tiefe 43 cm

| | | | | | Höhe 53 cm | | Höhe 71 cm | |
|---|--|--------------------------------|---------------|-----------------|-------------------|------|------------|------|
| Beschreibung | | | | Breite in cm | Gleitfüße schwarz | | Kufe | |
| | | | | | Art.-Nr. | EURO | Art.-Nr. | EURO |
|  |  | - Auszüge im Korpus-Farbton | Stück Paar | 40 | 768 | | 782 | |
| | | | | 40 | 769 | | 783 | |
|  |  | - Auszüge Glas weiß | Stück Paar | 40 | 776 | | 790 | |
| | | | | 40 | 777 | | 791 | |
|  |  | - Auszüge Glas Havanna | Stück Paar | 40 | 010 | | 012 | |
| | | | | 40 | 011 | | 013 | |
|  |  | - Auszüge Glas Champagner | Stück Paar | 40 | 778 | | 792 | |
| | | | | 40 | 779 | | 793 | |
| | | | | | | | | |
| | | | | | | | | |
| | | | | | | | | |
| | | | | | | | | |
| | | | | | | | | |

Nachtschränke, 3 Auszüge, B 40 cm

Tiefe 43 cm





| | | | | | Höhe 63 cm | | Höhe 81 cm | |
|--------------|--|--------------------------------|-------|-----------------|-------------------|------|------------|------|
| Beschreibung | | | | Breite in cm | Gleitfüße schwarz | | Kufe | |
| | | | | | Art.-Nr. | EURO | Art.-Nr. | EURO |
| | | - Auszüge im Korpus-Farbton | Stück | 40 | 824 | | 838 | |
| | | | Paar | 40 | 825 | | 839 | |
| | | - Auszüge Glas weiß | Stück | 40 | 832 | | 846 | |
| | | | Paar | 40 | 833 | | 847 | |
| | | - Auszüge Glas Havanna | Stück | 40 | 026 | | 028 | |
| | | | Paar | 40 | 027 | | 029 | |
| | | - Auszüge Glas Champagner | Stück | 40 | 834 | | 848 | |
| | | | Paar | 40 | 835 | | 849 | |
| | | | | | | | | |
| | | | | | | | | |
| | | | | | | | | |
| | | | | | | | | |
| | | | | | | | | |

Nachtschränke, 3 Auszüge, B 60 cm

Tiefe 43 cm



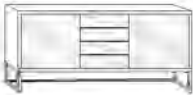

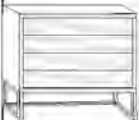


| | | | | Höhe 63 cm | | Höhe 81 cm | | |
|--------------|--|--------------------------------|---------------|-----------------|--------------------------|------------|--------------------------|------|
| Beschreibung | | | | Breite in cm | Gleitfüße schwarz | | Kufe | |
| | | | | | Art.-Nr. | EURO | Art.-Nr. | EURO |
| | | - Auszüge im Korpus-Farbton | Stück Paar | 60 60 | 852 853 | | 866 867 | |
| | | - Auszüge Glas weiß | Stück Paar | 60 60 | 860 861 | | 874 875 | |
| | | - Auszüge Glas Havanna | Stück Paar | 60 60 | 034 035 | | 036 037 | |
| | | - Auszüge Glas Champagner | Stück Paar | 60 60 | 862 863 | | 876 877 | |
| | | | | | | | | |
| | | | | | | | | |
| | | | | | | | | |
| | | | | | | | | |
| | | | | | | | | |

Beimöbel

| Beschreibung | Maße in cm | | | Art.-Nr. | EURO |
|---|------------|----|-----|----------|------------|
| | B | H | T | | |
|  <p>Nachtschrank-Paneel, mit Rauchglasboden</p> | Stück | 40 | 20 | 12 | 300 |
| | Paar | 40 | 20 | 12 | 301 |
| | Stück | 60 | 20 | 12 | 302 |
| | Paar | 60 | 20 | 12 | 303 |
|  <p>Nachtschrank-Paneel, mit Rauchglasboden und LED-Beleuchtung</p> <p>Dieses Produkt enthält Lichtquellen der Energieeffizienzklasse G</p> | Stück | 40 | 20 | 12 | 112 |
| | Paar | 40 | 20 | 12 | 113 |
| | Stück | 60 | 20 | 12 | 114 |
| | Paar | 60 | 20 | 12 | 115 |
|  <p>USB-Steckdosen zum Anschrauben, zum Laden von USB-Geräten, inkl. Trafo (Anschlussleitung 1,8 m), 2,1 Ampere Ausgangsleistung</p> | Paar | 3 | 4,5 | 1,4 | 005 |
|  | | | | | |




Beimöbel, 4 Auszüge

Tiefe 43 cm



| | | Höhe 70 cm | | Höhe 89 cm | |
|---|--------------|-------------------|------|------------|------|
| Beschreibung | Breite in cm | Gleitfüße schwarz | | Kufe | |
| | | Art.-Nr. | EURO | Art.-Nr. | EURO |
|   <p>Kommode, 2-türig, mit einem durchgehenden Einlegeboden</p> <ul style="list-style-type: none"> - Front im Korpus-Farbton - Front Glas weiß - Front Glas Havanna - Front Glas Champagner | 80 | 880 | | 915 | |
| | 80 | 884 | | 919 | |
| | 80 | 039 | | 041 | |
| | 80 | 885 | | 920 | |
| | | | | | |
|  <p>Kombikommode, 4 Auszüge mittig, 2 türen außen, dahinter je einen Einlegeboden</p> <ul style="list-style-type: none"> - Front im Korpus-Farbton - Front Glas weiß - Front Glas Havanna - Front Glas Champagner | 141 | 950 | | 957 | |
| | 141 | 954 | | 961 | |
| | 141 | 043 | | 045 | |
| | 141 | 955 | | 962 | |
| | | | | | |
|     <p>Schubkastenkommode mit 4 Auszügen</p> <ul style="list-style-type: none"> - Front im Korpus-Farbton - Front Glas weiß - Front Glas Havanna - Front Glas Champagner <ul style="list-style-type: none"> - Front im Korpus-Farbton - Front Glas weiß - Front Glas Havanna - Front Glas Champagner <ul style="list-style-type: none"> - Front im Korpus-Farbton - Front Glas weiß - Front Glas Havanna - Front Glas Champagner <ul style="list-style-type: none"> - Front im Korpus-Farbton - Front Glas weiß - Front Glas Havanna - Front Glas Champagner | 40 | 887 | | 922 | |
| | 40 | 891 | | 926 | |
| | 40 | 047 | | 055 | |
| | 40 | 892 | | 927 | |
| | 60 | 894 | | 929 | |
| | 60 | 898 | | 933 | |
| | 60 | 049 | | 057 | |
| | 60 | 899 | | 934 | |
| | 80 | 901 | | 936 | |
| | 80 | 905 | | 940 | |
| | 80 | 051 | | 059 | |
| | 80 | 906 | | 941 | |
| | 141 | 908 | | 943 | |
| | 141 | 912 | | 947 | |
| | 141 | 053 | | 061 | |
| | 141 | 913 | | 948 | |

Beimöbel, 5 Auszüge





Tiefe 43 cm

| | | Höhe 86 cm | | Höhe 105 cm | |
|--|---------------------------|-------------------|------------|-------------|------------|
| Beschreibung | Breite in cm | Gleitfüße schwarz | | Kufe | |
| | | Art.-Nr. | EURO | Art.-Nr. | EURO |
|  Kommode, 2-türig, mit einem durchgehenden Einlegeboden | | | | | |
| | - Front im Korpus-Farbton | 80 | 964 | | 119 |
| | - Front Glas weiß | 80 | 968 | | 123 |
| | - Front Glas Havanna | 80 | 063 | | 065 |
| | - Front Glas Champagner | 80 | 969 | | 124 |
|  Kombikommode, 5 Auszüge mittig, 2 Türen außen, je Türenfach 1 Einlegeboden | | | | | |
| | - Front im Korpus-Farbton | 141 | 180 | | 187 |
| | - Front Glas weiß | 141 | 184 | | 191 |
| | - Front Glas Havanna | 141 | 067 | | 069 |
| | - Front Glas Champagner | 141 | 185 | | 192 |
|  Schubkastenkommode, 5 Auszüge | | | | | |
| | - Front im Korpus-Farbton | 40 | 971 | | 126 |
| | - Front Glas weiß | 40 | 975 | | 129 |
| | - Front Glas Havanna | 40 | 071 | | 079 |
| | - Front Glas Champagner | 40 | 976 | | 130 |
| | - Front im Korpus-Farbton | 60 | 978 | | 132 |
| | - Front Glas weiß | 60 | 982 | | 136 |
| | - Front Glas Havanna | 60 | 073 | | 081 |
| | - Front Glas Champagner | 60 | 983 | | 137 |
| | - Front im Korpus-Farbton | 80 | 985 | | 139 |
| | - Front Glas weiß | 80 | 989 | | 143 |
| | - Front Glas Havanna | 80 | 075 | | 083 |
| | - Front Glas Champagner | 80 | 990 | | 144 |
| | - Front im Korpus-Farbton | 141 | 992 | | 146 |
| | - Front Glas weiß | 141 | 116 | | 150 |
| - Front Glas Havanna | 141 | 077 | | 085 | |
| - Front Glas Champagner | 141 | 117 | | 151 | |

Zubehör für Beimöbel

| Beschreibung | Maße in cm | | | Art.-Nr. | EURO |
|---|------------|-----|------|----------|------|
| | B | H | T | | |
|  <p>1 Einlegeboden für 2-türige Kommode</p> | 77 | 1,8 | 37,5 | 090 | |
|  <p>1 Einlegeboden für Kombikommode</p> | 37 | 1,8 | 37,5 | 091 | |
| | | | | | |

Beimöbel

| Beschreibung | Maße in cm | | | Art.-Nr. | EURO |
|---|------------|----|---|------------|------|
| | B | H | T | | |
|  <p>Ankleidebank auf Kufen und einem Auszug mit Polster in Kunstleder</p> <ul style="list-style-type: none"> - mit Kunstleder Champagner - Front im Korpus-Farbtön 141 50 43 153 - Front Glas weiß 141 50 43 157 - Front Glas Havanna 141 50 43 089 - Front Glas Champagner 141 50 43 158 - mit Kunstleder weiß - Front im Korpus-Farbtön 141 50 43 167 - Front Glas weiß 141 50 43 171 - Front Glas Havanna 141 50 43 094 - Front Glas Champagner 141 50 43 172 - mit Kunstleder Havanna - Front im Korpus-Farbtön 141 50 43 095 - Front Glas weiß 141 50 43 104 - Front Glas Havanna 141 50 43 107 - Front Glas Champagner 141 50 43 105 | | | | | |
|  <p>Ankleidebank mit Polster in Kunstleder</p> <ul style="list-style-type: none"> - mit Kunstleder weiß 120 53 40 176 - mit Kunstleder Havanna 120 53 40 111 - mit Kunstleder Champagner 120 53 40 174 | | | | | |
|  <p>Hängespiegel, Aufhängung quer oder senkrecht</p> | 110 | 85 | 3 | 086 | |
|  <p>Wandspiegel</p> | 60 | 80 | 3 | 087 | |

MONDO CLIVO

Farb- und Modellabweichungen bzw. die Korrektur von irrtümlichen Angaben behalten wir uns vor.

MONDO



MONDO CLIVO

Farb- und Modellabweichungen bzw. die Korrektur von irrtümlichen Angaben behalten wir uns vor.

MONDO



MONDO®

Design

Jedes MONDO Design ist exklusiv und wird von renommierten Designern und Kreativen mit viel Gefühl für die Marke entwickelt. Schließlich geht es am Ende um die Frage, wer bei Dir einziehen darf.

Wir legen besonderen Wert darauf, dass Deine Möbel perfekt zu Dir passen und Dein Zuhause zu einem Teil von Dir machen. Neben höchster Qualität und perfekter Funktionalität achten wir deshalb besonders auf planbare Individualität und emotionale Wärme in unseren Designs.

MONDO ist exklusiv in ausgewählten führenden Einrichtungshäusern in Deiner Nähe erhältlich.

Hinter den exklusiven Designs von MONDO stecken viele kreative Köpfe:



Kurt Beier



K. W. Göcke



Ute Bröker

Qualität

Der Name MONDO steht für zuverlässige Qualität, die Dir lange erhalten bleibt. Wir legen größten Wert auf Hochwertigkeit in Material, Verarbeitung, Funktion und Design. Jedes Möbelstück wird sorgfältig kontrolliert, um sicherzustellen, dass es all unsere strengen Richtlinien erfüllt. Wir sind sogar so überzeugt, dass wir Dir auf jedes Stück fünf Jahre Garantie bieten.



Abonniert unseren Newsletter für Trends, Aktionen & Inspirationen.

www.mondo-moebel.de/newsletter