

Möbel LETZ

Finden und Wohlfühlen



Typenplan

Pelagio von MONDO - Polsterecke rechts anthrazit

Wichtiger Hinweis für Sie

Etwaige Hinweise des Herstellers in dieser Produktinformation, die sich auf die Gewährleistung beziehen, haben für Sie keinerlei Bindungswirkung und können von Ihnen ignoriert werden. Ihre gesetzlichen Gewährleistungsrechte als Verbraucher uns gegenüber, als Ihrem Verkäufer, werden dadurch in keiner Weise berührt oder eingeschränkt. Sie können sich wegen aller Mängel jederzeit an uns wenden. Darüber hinaus gehende Herstellergarantien bleiben natürlich unberührt. Dieser Artikel wird hergestellt von Polsteria Steinpol Polstermöbel, ul. Fabryczna 13, 69-110 Rzepin, Polen, polsteria@steinpol.com.pl

Möbel Letz GmbH
Am Gewerbepark 11
06895 Zahna-Elster

Tel.: 035383 - 6018 50

Fax.: 035383 - 6018 17

MONDO[®]

Pelagio



Das bietet MONDO Pelagio:

GESTELL: Holzrahmen, Holzwerkstoffe verleimt, verdübelt.

POLSTERUNG SITZ: Wellenfedern, PUR - Schaum, Watteabdeckung.

SITZKOMFORT: Komfort Touch - Sandwich.



Der leger, knautschige Look gehört zum Design des Möbels und bildet keinen Anlass für Reklamationen. Dieser Effekt kann sich mit der Zeit noch verstärken.

POLSTERUNG RÜCKEN: Gummigurte, PUR-Schaum, Watteabdeckung.

SITZHÖHE: Zwei Sitzhöhen zur Auswahl: standardmäßig 46 cm oder alternativ 49 cm, über höhere Füße gesteuert.
Bitte immer angeben, ansonsten wird SH 46 cm geliefert.

SITZTIEFE: 59 cm.

BEZUGSVARIANTEN: Garnitur nur uni erhältlich.

KONTRASTNAHT: nur auf Kundenwunsch!
Kontrastnähte nur Farbe beige oder braun bei allen Stoffen und Leder möglich.
Bitte immer angeben ansonsten wird Ton in Ton geliefert!

RÜCKEN ECHT: Alle Typen, außer Sofa 2-sitzig (SR 61) Rücken echt gegen Aufpreis.

Sofa 2-sitzig (SR 61) immer Rücken echt.
Elemente ohne AL oder mit 1 AL nur als Verbindungselement.
Separat nicht bestellbar, seitlich nicht bezogen.

BESONDERHEIT: Planbare Wohnlandschaft, die neben den Standardtypen und Funktionen eine Vielzahl von Einzeltypen bietet. Die Einzeltypen können sowohl fest, als auch mit motorischer TV Funktion ausgestattet werden. Dies bietet den Vorteil, dass nur der Lieblingsplatz mit der gewünschten Funktion ausgestattet werden kann.



Qualität

Hochwertige Materialien, sorgfältige Verarbeitung und intelligente Funktionen garantieren Ihnen dauerhaften Komfort. Innovative Techniken, zeitgemäßes Design und funktionelle Detaillösungen belegen den hohen Anspruch von MONDO.

www.mondo-moebel.de



FUNKTIONSBESCHREIBUNG:

TV FUNKTION MOTORISCH:

Verstellung von Rücken und Fußteil, von der Sitz- zur TV- und Liegeposition durch 1 E-Motor, ausgelöst über das innenliegende Bedienfeld (am Sitz seitlich liegend).

Gegen Aufpreis auch mit Akku lieferbar.

Nur in Verbindung mit Kopfteilverstellung manuell oder höhenverstellbare Kopfteilverstellung kombinierbar.

Hinweis: Alle Sofas in Verbindung mit TV Funktion motorisch werden grundsätzlich geteilt und in 2 Packstücken geliefert.

TV FUNKTION MOTORISCH PREMIUM:

Verstellung der Fußstütze, des Sitzes und der Rückenlehne durch 2 E-Motoren mittels Kabel-Handshalter.

Rechte obere Taste drücken: Fußstütze fährt aus zu einer Relax Position.

Linke obere Taste drücken: Fußstütze fährt in die Ursprungs-Position zurück.

Rechte mittlere Taste drücken: Sitz fährt nach vorne, senkt sich nach hinten ab, Rücken öffnet sich zur Liegeposition.

Linke mittlere Taste drücken: Sitz und Rücken fahren in die Ursprungsposition zurück.

Rechte untere Taste drücken: Fußstütze, Sitz und Rücken fahren synchron zur Liegeposition.

Linke untere Taste drücken: Fußstütze, Sitz und Rücken fahren in die Ursprungsposition zurück.

Gegen Aufpreis auch mit Akku lieferbar.

Nur in Verbindung mit Kopfteilverstellung manuell oder höhenverstellbare Kopfteilverstellung kombinierbar.

Hinweis: Alle Sofas in Verbindung mit TV Funktion motorisch Premium werden grundsätzlich geteilt und in 2 Packstücken geliefert.

RELAXFUNKTION MOTORISCH IM LONGCHAIR „L“:

Verstellung von der Sitz-Position zur Relaxposition:
ausgelöst über das innenliegende Bedienfeld (am Sitz seitlich liegend).

Die Sitzeinheit bewegt sich nach vorne und der Rücken senkt sich zur Relaxposition ab. Durch loslassen der Taste kann die Funktion in jeder gewünschten Position angehalten werden.

Nur in Verbindung mit Kopfteilverstellung manuell kombinierbar.

Gegen Aufpreis auch mit Akku lieferbar.

KOPFTEILVERSTELLUNG MANUELL:

Die Kopfteilverstellung hat standardmäßig einen Streckrasterbeschlag, der individuell verstellt werden kann.

HÖHENVERSTELLBARE KOPFTEILVERSTELLUNG MANUELL:

Kopfpolster mit 2 manuell, unabhängig voneinander, verstellbaren Komfort-Funktionen.

1. Manuell hochstellbares Kopfteil mittels Rasterverstellung.

Um es wieder nach unten zu bewegen, muss man das Kopfteil einmal nach oben ziehen.

2. Neigungsverstellung mittels Rasterbeschlag.

FUNKTIONSBESCHREIBUNG:

HÖHENVERSTELLBARE KOPFTEILVERSTELLUNG MOTORISCH:

Die motorische höhenverstellbare Kopfteilverstellung wird in Verbindung mit der TV Funktion motorisch über das innenliegende Bedienfeld (am Sitz seitlich liegend) bedient. Mit der vorderen Taste wird die Kopfstütze stufenlos nach oben gefahren, mit der hinteren Taste nach unten.

Zusätzlich ist die Kopfstütze mit einem Rasterbeschlag in der Neigung verstellbar.

Durch einen integrierten automatoischen Klemmschutz garantiert die Kopfstütze absolute Sicherheit beim Herunterfahren.

Wird die Kopfstütze durch einen Gegenstand beim Herunterfahren blockiert, bleibt sie automatisch stehen und entriegelt sich.

Dadurch können Verletzungen vermieden werden.

Um die Kopfstütze wieder voll nutzen zu können muss sie einmal manuell ganz nach unten gedrückt werden. Nun ist die Kopfstütze wieder voll funktionsfähig.

In Verbindung mit der TV Premium wird die motorische höhenverstellbare Kopfteilverstellung über den Handschalter bedient.

Nur in Verbindung mit TV Funktion motorisch oder TV Funktion motorisch Premium kombinierbar.

Typen mit höhenverstellbarer Kopfteilverstellung - Höhe 77 bis 92 cm (bei SH 46 cm) oder 80 cm bis 95 cm (bei SH 49 cm).

AKKU AUSSENLIEGEND AUFSTECKBAR:

Vor Gebrauch ist der Akku einmal vollständig aufzuladen.

Der Akku wird im Rücken waagrecht aufgesteckt und dann einmal um 90 Grad im Uhrzeigersinn gedreht.

Somit ist der Akku aktiviert und funktionsfähig. So ist eine kabellose Bedienung gewährleistet.

Im Gebrauch ist zu beachten, dass sobald der Akku summt, er sofort aufgeladen werden muss.

Das Aufladen muss mit dem mitgelieferten Ladegerät erfolgen.

WECHSELAKKU:

Zusätzlich besteht die Möglichkeit einen Wechselakku zu bestellen. Dieser ist bestellbar als Typ 0671 (siehe letzte Seite der Modelltypen in der Preisliste).

FUNKTIONEN

- *TV Funktion motorisch
- *TV Funktion motorisch Premium
- *Relaxfunktion motorisch im Longchair L
- *Kopfteilverstellung manuell
- *Höhenverstellbare Kopfteilverstellung manuell (gegen Aufpreis)
- *Höhenverstellbare Kopfteilverstellung motorisch (gegen Aufpreis)
- *Akku aussenliegend aufsteckbar (gegen Aufpreis)
- *Wechselakku



TV Funktion motorisch



TV Funktion motorisch Premium



Relaxfunktion motorisch im Longchair L



Kopfteilverstellung manuell



Höhenverstellbare Kopfteilverstellung
manuell oder motorisch



Akku aussenliegend aufsteckbar
Wechselakku

FÜßE

standardmäßig:

Metallfüße schwarz matt



alternativ:

Metallfüße Nickel satiniert



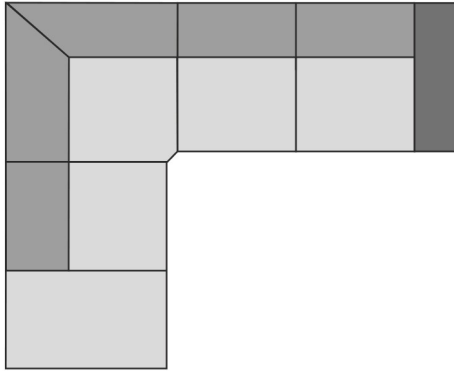
gegen Aufpreis: Schwertkufen schwarz matt.



Wenn Schwertkufen schwarz matt bestellt werden, werden bei Winkelecken, Longchair L vorne und Hocker standardmäßig Metallfüße schwarz matt geliefert.
Kufe bei Winkelecken und Hocker nicht möglich!
Bei Longchair L Kufe nur unter der Armlehne möglich!

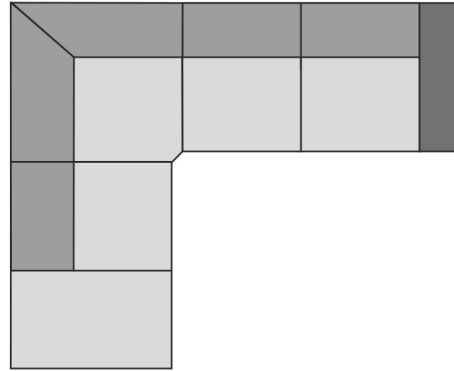
KOMBINATIONSBESPIELE

Es handelt sich hier um Kombinationsbeispiele aus einer Vielzahl an Zusammenstellungs-Möglichkeiten.



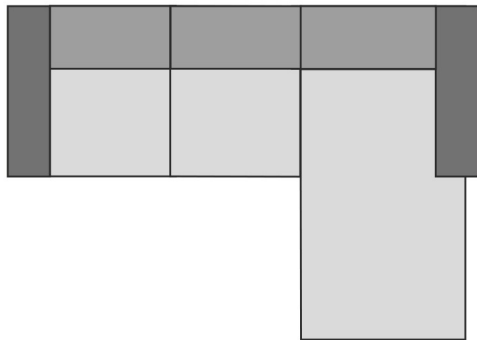
Kombination:

Element 1-sitzig ohne AL mit Aussenhocker links (SR 80) - WE - Element 1-sitzig ohne AL (SR 80) - Element 1-sitzig AL rechts (SR 80)



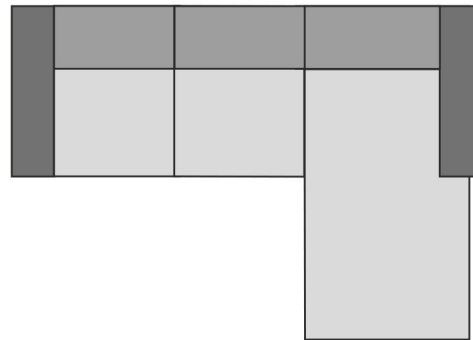
Kombination:

Element 1-sitzig ohne AL mit Aussenhocker links (SR 80) - WE - Sofa 2-sitzig AL rechts (SR 80)



Kombination:

Sofa 2-sitzig AL links (SR 80) - Longchair L rechts



Kombination:

Element 1-sitzig AL links (SR 80) - Element 1-sitzig ohne AL (SR 80) - Longchair L rechts

BITTE BEACHTEN SIE, DASS DIE UNTEN AUSGEFÜHRTEN MODELLBEDINGTEN EIGENSCHAFTEN KEINE BERECHTIGTE REKLAMATION DARSTELLEN:

SITZKOMFORT: Zwischen Elementen mit und ohne Funktion, kann es leichte Differenzen im Sitzkomfort geben. Dies gilt ebenso für das Sitzverhalten bei Elementen mit Tischfunktion.

WELLENBILDUNG: Wellenbildung gehört zur legeren Verarbeitung.

NAHTVERLAUF: Unterschiedlicher Nahtverlauf bei Leder und Stoff möglich.

PIKTOGRAMME: Die Piktogramme im Preisblatt sind schematisch und können von der Wirklichkeit abweichen.

MAßE: Die genannten Maße sind ca. und in cm. Verarbeitungsbedingte Abweichungen, die dem technischen Fortschritt dienen, behalten wir uns vor.

MODELLÄNDERUNGEN: Modelländerungen vorbehalten.

	Sammeltypen			
	1 AH (SR 80) - WE - 1 (SR 80) - 1 (SR 80)	1 AH (SR 80) - WE - 2 (SR 80)	2 (SR 80) - Longchair L	1 (SR 80) - 1 (SR 80) - Longchair L
Schenkelmaß in cm	254 x 296	254 x 296	299 x 190	299 x 190
Sitztiefe in cm	---	---	---	---
Sitzhöhe in cm	46 / 49	46 / 49	46 / 49	46 / 49
Stoffgruppe B (PG 01)				
Stoffgruppe B1 (PG 02)				
Stoffgruppe B2 (PG 03)				
Stoffgruppe C (PG 04)				
Stoffgruppe D (PG 05)				
Stoffgruppe E (PG 06)				
Stoffgruppe F (PG 07)				
Stoffgruppe I (PG 12)				
Sonderpreisgruppe Leder LL Evita				
Leder Punch				
Leder LL Duca				
Leder Rancho				
Leder LL Nubia, LL Dolcia				
Leder Reno				
Die Komfortfunktionen und Zusatzausstattungen - siehe Einzeltypen!				

Farb- und Modellabweichungen bzw. die Korrektur von irrtümlichen Angaben behalten wir uns vor.





	1	2	3	4
Typen:	Element 1-sitzig ohne AL (Sitzraster 61)	Element 1-sitzig ohne AL (Sitzraster 61) mit TV Funktion motorisch	Element 1-sitzig ohne AL (Sitzraster 61) mit TV Funktion motorisch Premium	Element 1-sitzig ohne AL (Sitzraster 69)
Typ-Nr. - li.:	1000_61	1000_61_TV.M	1000_61_TV.M.PREM	1000_69
Typ-Nr. - re.:				
B/H/T in cm	61 x 77/80 x 105	61 x 77/80 x 105	61 x 77/80 x 105	69 x 77/80 x 105
Sitztiefe in cm	59	59	59	59
Sitzhöhe in cm	46 / 49	46 / 49	46 / 49	46 / 49

Stoffgruppe B (PG 01)				
Stoffgruppe B1 (PG 02)				
Stoffgruppe B2 (PG 03)				
Stoffgruppe C (PG 04)				
Stoffgruppe D (PG 05)				
Stoffgruppe E (PG 06)				
Stoffgruppe F (PG 07)				
Stoffgruppe I (PG 12)				
Sonderpreisgruppe Leder LL Evita				
Leder Punch				
Leder LL Duca				
Leder Rancho				
Leder LL Nubia, LL Dolcia				
Leder Reno				

Komfortfunktionen und Zusatzausstattungen gegen Aufpreis:

Rücken echt Stoff, Typ 0012 (RUCKAUS0002)				
Rücken echt Leder, Typ 0012 (RUCKAUS0002)				
Kopfteilverstellung manuell, Typ 0093 (FUNK0064)				
Höhenverstellbare Kopfteilverstellung manuell, Typ 0358 (FUNK0361)				
Höhenverstellbare Kopfteilverstellung motorisch, Typ 0366 (FUNK0366)	--			--
Akku aussenliegend aufsteckbar, Typ 0370 (FUNK0386)	--			--

Farb- und Modellabweichungen bzw. die Korrektur von irrtümlichen Angaben behalten wir uns vor.

	5	6	7	8
				
Typen:	Element 1-sitzig ohne AL (Sitzraster 69) mit TV Funktion motorisch	Element 1-sitzig ohne AL (Sitzraster 69) mit TV Funktion motorisch Premium	Element 1-sitzig ohne AL (Sitzraster 80)	Element 1-sitzig ohne AL (Sitzraster 80) mit TV Funktion motorisch
Typ-Nr. - li.:	1000_69_TV.M	1000_69_TV.M.PREM	1000_80	1000_80_TV.M
Typ-Nr. - re.:				
B/H/T in cm	69 x 77/80 x 105	69 x 77/80 x 105	77 x 77/80 x 105	77 x 77/80 x 105
Sitztiefe in cm	59	59	59	59
Sitzhöhe in cm	46 / 49	46 / 49	46 / 49	46 / 49

Stoffgruppe B (PG 01)				
Stoffgruppe B1 (PG 02)				
Stoffgruppe B2 (PG 03)				
Stoffgruppe C (PG 04)				
Stoffgruppe D (PG 05)				
Stoffgruppe E (PG 06)				
Stoffgruppe F (PG 07)				
Stoffgruppe I (PG 12)				
Sonderpreisgruppe Leder LL Evita				
Leder Punch				
Leder LL Duca				
Leder Rancho				
Leder LL Nubia, LL Dolcia				
Leder Reno				

Komfortfunktionen und Zusatzausstattungen gegen Aufpreis:

Rücken echt Stoff, Typ 0012 (RUCKAUS0002)				
Rücken echt Leder, Typ 0012 (RUCKAUS0002)				
Kopfteilverstellung manuell, Typ 0093 (FUNK0064)				
Höhenverstellbare Kopfteilverstellung manuell, Typ 0358 (FUNK0361)				
Höhenverstellbare Kopfteilverstellung motorisch, Typ 0366 (FUNK0366)			--	
Akku aussenliegend aufsteckbar, Typ 0370 (FUNK0386)			--	

Farb- und Modellabweichungen bzw. die Korrektur von irrtümlichen Angaben behalten wir uns vor.

	9	10	11	12
Typen:	Element 1-sitzig ohne AL (Sitzraster 80) mit TV Funktion motorisch Premium	Element 1-sitzig ohne AL (Sitzraster 89)	Element 1-sitzig ohne AL (Sitzraster 89) mit TV Funktion motorisch	Element 1-sitzig ohne AL (Sitzraster 89) mit TV Funktion motorisch Premium
Typ-Nr. - li.:	1000_80_TV.M.PREM	1000_89	1000_89_TV.M	1000_89_TV.M.PREM
Typ-Nr. - re.:				
B/H/T in cm	77 x 77/80 x 105	89 x 77/80 x 105	89 x 77/80 x 105	89 x 77/80 x 105
Sitztiefe in cm	59	59	59	59
Sitzhöhe in cm	46 / 49	46 / 49	46 / 49	46 / 49

Stoffgruppe B (PG 01)				
Stoffgruppe B1 (PG 02)				
Stoffgruppe B2 (PG 03)				
Stoffgruppe C (PG 04)				
Stoffgruppe D (PG 05)				
Stoffgruppe E (PG 06)				
Stoffgruppe F (PG 07)				
Stoffgruppe I (PG 12)				
Sonderpreisgruppe Leder LL Evita				
Leder Punch				
Leder LL Duca				
Leder Rancho				
Leder LL Nubia, LL Dolcia				
Leder Reno				

Komfortfunktionen und Zusatzausstattungen gegen Aufpreis:

Rücken echt Stoff, Typ 0012 (RUCKAUS0002)				
Rücken echt Leder, Typ 0012 (RUCKAUS0002)				
Kopfteilverstellung manuell, Typ 0093 (FUNK0064)				
Höhenverstellbare Kopfteilverstellung manuell, Typ 0358 (FUNK0361)				
Höhenverstellbare Kopfteilverstellung motorisch, Typ 0366 (FUNK0366)		--		
Akku aussenliegend aufsteckbar, Typ 0370 (FUNK0386)		--		

	13	14	15	16
Typen:	Element 1-sitzig AL links oder AL rechts (Sitzraster 61)	Element 1-sitzig AL links oder AL rechts (Sitzraster 61) mit TV Funktion motorisch	Element 1-sitzig AL links oder AL rechts (Sitzraster 61) mit TV Funktion motorisch Premium	Element 1-sitzig AL links oder AL rechts (Sitzraster 69)
Typ-Nr. - li.:	1100_61	1100_61_TV.M	1100_61_TV.M.PREM	1100_69
Typ-Nr. - re.:	1300_61	1300_61_TV.M	1300_61_TV.M.PREM	1300_69
B/H/T in cm	89 x 77/80 x 105	89 x 77/80 x 105	89 x 77/80 x 105	97 x 77/80 x 105
Sitztiefe in cm	59	59	59	59
Sitzhöhe in cm	46 / 49	46 / 49	46 / 49	46 / 49

Stoffgruppe B (PG 01)				
Stoffgruppe B1 (PG 02)				
Stoffgruppe B2 (PG 03)				
Stoffgruppe C (PG 04)				
Stoffgruppe D (PG 05)				
Stoffgruppe E (PG 06)				
Stoffgruppe F (PG 07)				
Stoffgruppe I (PG 12)				
Sonderpreisgruppe Leder LL Evita				
Leder Punch				
Leder LL Duca				
Leder Rancho				
Leder LL Nubia, LL Dolcia				
Leder Reno				

Komfortfunktionen und Zusatzausstattungen gegen Aufpreis:

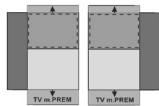

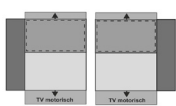
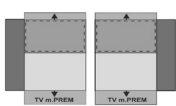
Rücken echt Stoff, Typ 0012 (RUCKAUS0002)				
Rücken echt Leder, Typ 0012 (RUCKAUS0002)				
Kopfteilverstellung manuell, Typ 0093 (FUNK0064)				
Höhenverstellbare Kopfteilverstellung manuell, Typ 0358 (FUNK0361)				
Höhenverstellbare Kopfteilverstellung motorisch, Typ 0366 (FUNK0366)	--			--
Akku aussenliegend aufsteckbar, Typ 0370 (FUNK0386)	--			--
Schwertkufe, Typ 0048, (FUSSART0022)				

	17	18	19	20
Typen:	Element 1-sitzig AL links oder AL rechts (Sitzraster 69) mit TV Funktion motorisch	Element 1-sitzig AL links oder AL rechts (Sitzraster 69) mit TV Funktion motorisch Premium	Element 1-sitzig AL links oder AL rechts (Sitzraster 80)	Element 1-sitzig AL links oder AL rechts (Sitzraster 80) mit TV Funktion motorisch
Typ-Nr. - li.:	1100_69_TV.M	1100_69_TV.M.PREM	1100_80	1100_80_TV.M
Typ-Nr. - re.:	1300_69_TV.M	1300_69_TV.M.PREM	1300_80	1300_80_TV.M
B/H/T in cm	97 x 77/80 x 105	97 x 77/80 x 105	105 x 77/80 x 105	105 x 77/80 x 105
Sitztiefe in cm	59	59	59	59
Sitzhöhe in cm	46 / 49	46 / 49	46 / 49	46 / 49

Stoffgruppe B (PG 01)				
Stoffgruppe B1 (PG 02)				
Stoffgruppe B2 (PG 03)				
Stoffgruppe C (PG 04)				
Stoffgruppe D (PG 05)				
Stoffgruppe E (PG 06)				
Stoffgruppe F (PG 07)				
Stoffgruppe I (PG 12)				
Sonderpreisgruppe Leder LL Evita				
Leder Punch				
Leder LL Duca				
Leder Rancho				
Leder LL Nubia, LL Dolcia				
Leder Reno				

Komfortfunktionen und Zusatzausstattungen gegen Aufpreis:

Rücken echt Stoff, Typ 0012 (RUCKAUS0002)				
Rücken echt Leder, Typ 0012 (RUCKAUS0002)				
Kopfteilverstellung manuell, Typ 0093 (FUNK0064)				
Höhenverstellbare Kopfteilverstellung manuell, Typ 0358 (FUNK0361)				
Höhenverstellbare Kopfteilverstellung motorisch, Typ 0366 (FUNK0366)			--	
Akku aussenliegend aufsteckbar, Typ 0370 (FUNK0386)			--	
Schwertkufe, Typ 0048, (FUSSART0022)				




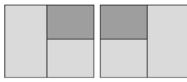
	21	22	23	24
				
Typen:	Element 1-sitzig AL links oder AL rechts (Sitzraster 80) mit TV Funktion motorisch Premium	Element 1-sitzig AL links oder AL rechts (Sitzraster 89)	Element 1-sitzig AL links oder AL rechts (Sitzraster 89) mit TV Funktion motorisch	Element 1-sitzig AL links oder AL rechts (Sitzraster 89) mit TV Funktion motorisch Premium
Typ-Nr. - li.:	1100_80_TV.M.PREM	1100_89	1100_89_TV.M	1100_89_TV.M.PREM
Typ-Nr. - re.:	1300_80_TV.M.PREM	1300_89	1300_89_TV.M	1300_80_TV.M.PREM
B/H/T in cm	105 x 77/80 x 105	117 x 77/80 x 105	117 x 77/80 x 105	117 x 77/80 x 105
Sitztiefe in cm	59	59	59	59
Sitzhöhe in cm	46 / 49	46 / 49	46 / 49	46 / 49

Stoffgruppe B (PG 01)				
Stoffgruppe B1 (PG 02)				
Stoffgruppe B2 (PG 03)				
Stoffgruppe C (PG 04)				
Stoffgruppe D (PG 05)				
Stoffgruppe E (PG 06)				
Stoffgruppe F (PG 07)				
Stoffgruppe I (PG 12)				
Sonderpreisgruppe Leder LL Evita				
Leder Punch				
Leder LL Duca				
Leder Rancho				
Leder LL Nubia, LL Dolcia				
Leder Reno				

Komfortfunktionen und Zusatzausstattungen gegen Aufpreis:

Rücken echt Stoff, Typ 0012 (RUCKAUS0002)				
Rücken echt Leder, Typ 0012 (RUCKAUS0002)				
Kopfteilverstellung manuell, Typ 0093 (FUNK0064)				
Höhenverstellbare Kopfteilverstellung manuell, Typ 0358 (FUNK0361)				
Höhenverstellbare Kopfteilverstellung motorisch, Typ 0366 (FUNK0366)		--		
Akku aussenliegend aufsteckbar, Typ 0370 (FUNK0386)		--		
Schwertkufe, Typ 0048, (FUSSART0022)				

Farb- und Modellabweichungen bzw. die Korrektur von irrtümlichen Angaben behalten wir uns vor.


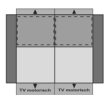
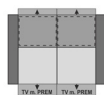
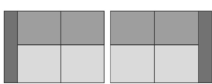
	25	26	27	28
				
Typen:	Element 1-sitzig ohne AL mit Aussenhocker links oder rechts (Sitzraster 61)	Element 1-sitzig ohne AL mit Aussenhocker links oder rechts (Sitzraster 69)	Element 1-sitzig ohne AL mit Aussenhocker links oder rechts (Sitzraster 80)	Element 1-sitzig ohne AL mit Aussenhocker links oder rechts (Sitzraster 89)
Typ-Nr. - li.:	1041_61	1041_69	1041_80	1041_89
Typ-Nr. - re.:	1043_61	1043_69	1043_80	1043_89
B/H/T in cm	124 x 77/80 x 105	132 x 77/80 x 105	140 x 77/80 x 105	152 x 77/80 x 105
Sitztiefe in cm	59	59	59	59
Sitzhöhe in cm	46 / 49	46 / 49	46 / 49	46 / 49

Stoffgruppe B (PG 01)				
Stoffgruppe B1 (PG 02)				
Stoffgruppe B2 (PG 03)				
Stoffgruppe C (PG 04)				
Stoffgruppe D (PG 05)				
Stoffgruppe E (PG 06)				
Stoffgruppe F (PG 07)				
Stoffgruppe I (PG 12)				
Sonderpreisgruppe Leder LL Evita				
Leder Punch				
Leder LL Duca				
Leder Rancho				
Leder LL Nubia, LL Dolcia				
Leder Reno				

Komfortfunktionen und Zusatzausstattungen gegen Aufpreis:

Rücken echt Stoff, Typ 0012 (RUCKAUS0002)				
Rücken echt Leder, Typ 0012 (RUCKAUS0002)				
Kopfteilverstellung manuell, Typ 0093 (FUNK0064)				
Höhenverstellbare Kopfteilverstellung manuell, Typ 0358 (FUNK0361)				
Schwertkufe, Typ 0048, (FUSSART0022)				

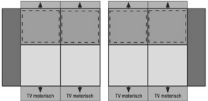
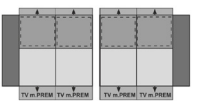

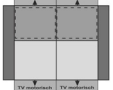
Farb- und Modellabweichungen bzw. die Korrektur von irrtümlichen Angaben behalten wir uns vor.

	29	30	31	32
				
Typen:	Sofa 2-sitzig (Sitzraster 61)	Sofa 2-sitzig (Sitzraster 61) mit TV Funktion motorisch	Sofa 2-sitzig (Sitzraster 61) mit TV Funktion motorisch Premium	Sofa 2-sitzig AL links oder AL rechts (Sitzraster 61)
Typ-Nr. - li.:	2200_61	2200_61_TV.M	2200_61_TV.M.PREM	2100_61
Typ-Nr. - re.:				2300_61
B/H/T in cm	178 x 77/80 x 105	178 x 77/80 x 105	178 x 77/80 x 105	150 x 77/80 x 105
Sitztiefe in cm	59	59	59	59
Sitzhöhe in cm	46 / 49	46 / 49	46 / 49	46 / 49

Stoffgruppe B (PG 01)				
Stoffgruppe B1 (PG 02)				
Stoffgruppe B2 (PG 03)				
Stoffgruppe C (PG 04)				
Stoffgruppe D (PG 05)				
Stoffgruppe E (PG 06)				
Stoffgruppe F (PG 07)				
Stoffgruppe I (PG 12)				
Sonderpreisgruppe Leder LL Evita				
Leder Punch				
Leder LL Duca				
Leder Rancho				
Leder LL Nubia, LL Dolcia				
Leder Reno				

Komfortfunktionen und Zusatzausstattungen gegen Aufpreis:

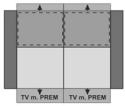
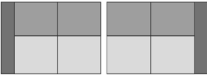
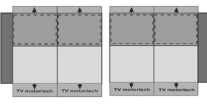
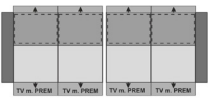
Rücken echt Stoff, Typ 0012 (RUCKAUS0002)	--	--	--	
Rücken echt Leder, Typ 0012 (RUCKAUS0002)	--	--	--	
Kopfteilverstellung manuell, Typ 0093 (FUNK0064)				
Höhenverstellbare Kopfteilverstellung manuell, Typ 0358 (FUNK0361)				
Höhenverstellbare Kopfteilverstellung motorisch, Typ 0366 (FUNK0366)	--			--
Akku aussenliegend aufsteckbar, Typ 0370 (FUNK0386)	--			--
Schwertkufe, Typ 0048, (FUSSART0022)				

	33	34	35	36
				
Typen:	Sofa 2-sitzig AL links oder AL rechts (Sitzraster 61) mit TV Funktion motorisch	Sofa 2-sitzig AL links oder AL rechts (Sitzraster 61) mit TV Funktion motorisch Premium	Sofa 2-sitzig (Sitzraster 69)	Sofa 2-sitzig (Sitzraster 69) mit TV Funktion motorisch
Typ-Nr. - li.:	2100_61_TV.M	2100_61_TV.M.PREM	2200_69	2200_69_TV.M
Typ-Nr. - re.:	2300_61_TV.M	2300_61_TV.M.PREM		
B/H/T in cm	150 x 77/80 x 105	150 x 77/80 x 105	192 x 77/80 x 105	192 x 77/80 x 105
Sitztiefe in cm	59	59	59	59
Sitzhöhe in cm	46 / 49	46 / 49	46 / 49	46 / 49

Stoffgruppe B (PG 01)				
Stoffgruppe B1 (PG 02)				
Stoffgruppe B2 (PG 03)				
Stoffgruppe C (PG 04)				
Stoffgruppe D (PG 05)				
Stoffgruppe E (PG 06)				
Stoffgruppe F (PG 07)				
Stoffgruppe I (PG 12)				
Sonderpreisgruppe Leder LL Evita				
Leder Punch				
Leder LL Duca				
Leder Rancho				
Leder LL Nubia, LL Dolcia				
Leder Reno				

Komfortfunktionen und Zusatzausstattungen gegen Aufpreis:

Rücken echt Stoff, Typ 0012 (RUCKAUS0002)				
Rücken echt Leder, Typ 0012 (RUCKAUS0002)				
Kopfteilverstellung manuell, Typ 0093 (FUNK0064)				
Höhenverstellbare Kopfteilverstellung manuell, Typ 0358 (FUNK0361)				
Höhenverstellbare Kopfteilverstellung motorisch, Typ 0366 (FUNK0366)			--	
Akku aussenliegend aufsteckbar, Typ 0370 (FUNK0386)			--	
Schwertkufe, Typ 0048, (FUSSART0022)				

	37	38	39	40
				
Typen:	Sofa 2-sitzig (Sitzraster 69) mit TV Funktion motorisch Premium	Sofa 2-sitzig AL links oder AL rechts (Sitzraster 69)	Sofa 2-sitzig AL links oder AL rechts (Sitzraster 69) mit TV Funktion motorisch	Sofa 2-sitzig AL links oder AL rechts (Sitzraster 69) mit TV Funktion motorisch Premium
Typ-Nr. - li.:	2200_69_TV.M.PREM	2100_69	2100_69_TV.M	2100_69_TV.M.PREM
Typ-Nr. - re.:		2300_69	2300_69_TV.M	2300_69_TV.M.PREM
B/H/T in cm	192 x 77/80 x 105	164 x 77/80 x 105	164 x 77/80 x 105	164 x 77/80 x 105
Sitztiefe in cm	59	59	59	59
Sitzhöhe in cm	46 / 49	46 / 49	46 / 49	46 / 49

Stoffgruppe B (PG 01)				
Stoffgruppe B1 (PG 02)				
Stoffgruppe B2 (PG 03)				
Stoffgruppe C (PG 04)				
Stoffgruppe D (PG 05)				
Stoffgruppe E (PG 06)				
Stoffgruppe F (PG 07)				
Stoffgruppe I (PG 12)				
Sonderpreisgruppe Leder LL Evita				
Leder Punch				
Leder LL Duca				
Leder Rancho				
Leder LL Nubia, LL Dolcia				
Leder Reno				

Komfortfunktionen und Zusatzausstattungen gegen Aufpreis:

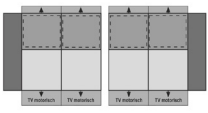
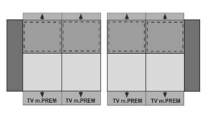
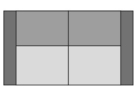

Rücken echt Stoff, Typ 0012 (RUCKAUS0002)				
Rücken echt Leder, Typ 0012 (RUCKAUS0002)				
Kopfteilverstellung manuell, Typ 0093 (FUNK0064)				
Höhenverstellbare Kopfteilverstellung manuell, Typ 0358 (FUNK0361)				
Höhenverstellbare Kopfteilverstellung motorisch, Typ 0366 (FUNK0366)		--		
Akku aussenliegend aufsteckbar, Typ 0370 (FUNK0386)		--		
Schwertkufe, Typ 0048, (FUSSART0022)				

	41	42	43	44
Typen:	Sofa 2-sitzig (Sitzraster 80)	Sofa 2-sitzig (Sitzraster 80) mit TV Funktion motorisch	Sofa 2-sitzig (Sitzraster 80) mit TV Funktion motorisch Premium	Sofa 2-sitzig AL links oder AL rechts (Sitzraster 80)
Typ-Nr. - li.:	2200_80	2200_80_TV.M	2200_80_TV.M.PREM	2100_80
Typ-Nr. - re.:				2300_80
B/H/T in cm	210 x 77/80 x 105	210 x 77/80 x 105	210 x 77/80 x 105	182 x 77/80 x 105
Sitztiefe in cm	59	59	59	59
Sitzhöhe in cm	46 / 49	46 / 49	46 / 49	46 / 49

Stoffgruppe B (PG 01)				
Stoffgruppe B1 (PG 02)				
Stoffgruppe B2 (PG 03)				
Stoffgruppe C (PG 04)				
Stoffgruppe D (PG 05)				
Stoffgruppe E (PG 06)				
Stoffgruppe F (PG 07)				
Stoffgruppe I (PG 12)				
Sonderpreisgruppe Leder LL Evita				
Leder Punch				
Leder LL Duca				
Leder Rancho				
Leder LL Nubia, LL Dolcia				
Leder Reno				

Komfortfunktionen und Zusatzausstattungen gegen Aufpreis:

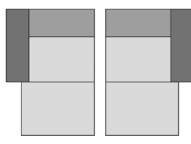
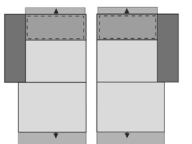


Rücken echt Stoff, Typ 0012 (RUCKAUS0002)				
Rücken echt Leder, Typ 0012 (RUCKAUS0002)				
Kopfteilverstellung manuell, Typ 0093 (FUNK0064)				
Höhenverstellbare Kopfteilverstellung manuell, Typ 0358 (FUNK0361)				
Höhenverstellbare Kopfteilverstellung motorisch, Typ 0366 (FUNK0366)	--			--
Akku aussenliegend aufsteckbar, Typ 0370 (FUNK0386)	--			--
Schwertkufe, Typ 0048, (FUSSART0022)				

	45	46	47	48
				
Typen:	Sofa 2-sitzig AL links oder AL rechts (Sitzraster 80) mit TV Funktion motorisch	Sofa 2-sitzig AL links oder AL rechts (Sitzraster 80) mit TV Funktion motorisch Premium	Sofa 2-sitzig (Sitzraster 89)	Sofa 2-sitzig AL links oder AL rechts (Sitzraster 89)
Typ-Nr. - li.:	2100_80_TV.M	2100_80_TV.M.PREM	2200_89	2100_89
Typ-Nr. - re.:	2300_80_TV.M	2300_80_TV.M.PREM		2300_89
B/H/T in cm	182 x 77/80 x 105	182 x 77/80 x 105	234 x 77/80 x 105	206 x 77/80 x 105
Sitztiefe in cm	59	59	59	59
Sitzhöhe in cm	46 / 49	46 / 49	46 / 49	46 / 49

Stoffgruppe B (PG 01)				
Stoffgruppe B1 (PG 02)				
Stoffgruppe B2 (PG 03)				
Stoffgruppe C (PG 04)				
Stoffgruppe D (PG 05)				
Stoffgruppe E (PG 06)				
Stoffgruppe F (PG 07)				
Stoffgruppe I (PG 12)				
Sonderpreisgruppe Leder LL Evita				
Leder Punch				
Leder LL Duca				
Leder Rancho				
Leder LL Nubia, LL Dolcia				
Leder Reno				

Komfortfunktionen und Zusatzausstattungen gegen Aufpreis:

Rücken echt Stoff, Typ 0012 (RUCKAUS0002)				
Rücken echt Leder, Typ 0012 (RUCKAUS0002)				
Kopfteilverstellung manuell, Typ 0093 (FUNK0064)				
Höhenverstellbare Kopfteilverstellung manuell, Typ 0358 (FUNK0361)				
Höhenverstellbare Kopfteilverstellung motorisch, Typ 0366 (FUNK0366)			--	--
Akku aussenliegend aufsteckbar, Typ 0370 (FUNK0386)			--	--
Schwertkufe, Typ 0048, (FUSSART0022)				



	49	50	51	52
				
Typen:	Longchair „L“ AL links oder AL rechts	Longchair „L“ AL links oder AL rechts mit Kopfteilverstellung manuell und Relaxfunktion motorisch	Winkelecke	Winkelecke mittel
Typ-Nr. - li.:	8171	8171_KV.RELAX.M	5040	5044
Typ-Nr. - re.:	8172	8172_KV.RELAX.M		
B/H/T in cm	117 x 77/80 x 190	117 x 77/80 x 190	114 x 77/80 x 114	104 x 77/80 x 104
Sitztiefe in cm	144	144	---	---
Sitzhöhe in cm	46 / 49	46 / 49	46 / 49	46 / 49

Stoffgruppe B (PG 01)				
Stoffgruppe B1 (PG 02)				
Stoffgruppe B2 (PG 03)				
Stoffgruppe C (PG 04)				
Stoffgruppe D (PG 05)				
Stoffgruppe E (PG 06)				
Stoffgruppe F (PG 07)				
Stoffgruppe I (PG 12)				
Sonderpreisgruppe Leder LL Evita				
Leder Punch				
Leder LL Duca				
Leder Rancho				
Leder LL Nubia, LL Dolcia				
Leder Reno				

Komfortfunktionen und Zusatzausstattungen gegen Aufpreis:

Rücken echt Stoff, Typ 0012 (RUCKAUS0002)				
Rücken echt Leder, Typ 0012 (RUCKAUS0002)				
Kopfteilverstellung manuell, Typ 0093 (FUNK0064)		inklusive		
Höhenverstellbare Kopfteilverstellung manuell, Typ 0358 (FUNK0361)				
Akku aussenliegend aufsteckbar, Typ 0370 (FUNK0386)	--		--	--
Schwertkufe, Typ 0048, (FUSSART0022)			--	--


Farb- und Modellabweichungen bzw. die Korrektur von irrtümlichen Angaben behalten wir uns vor.

	53	54		
				
Typen:	Hocker quadratisch	Hocker rechteckig		
Typ-Nr. - li.:	6020	6029		
Typ-Nr. - re.:				
B/H/T in cm	65 x 46/49 x 65	120 x 46/49 x 65		
Sitztiefe in cm	65	65		
Sitzhöhe in cm	46 / 49	46 / 49		

Stoffgruppe B (PG 01)				
Stoffgruppe B1 (PG 02)				
Stoffgruppe B2 (PG 03)				
Stoffgruppe C (PG 04)				
Stoffgruppe D (PG 05)				
Stoffgruppe E (PG 06)				
Stoffgruppe F (PG 07)				
Stoffgruppe I (PG 12)				
Sonderpreisgruppe Leder LL Evita				
Leder Punch				
Leder LL Duca				
Leder Rancho				
Leder LL Nubia, LL Dolcia				
Leder Reno				

Komfortfunktionen und Zusatzausstattungen gegen Aufpreis:

Farb- und Modellabweichungen bzw. die Korrektur von irrtümlichen Angaben behalten wir uns vor.

	55
	
	Wechselakku
Typ-Nr.	0671
B/H/T in cm	9 x 14 x 4
Zubehörteil	

MONDO®

Design

Jedes MONDO Design ist exklusiv und wird von renommierten Designern und Kreativen mit viel Gefühl für die Marke entwickelt. Schließlich geht es am Ende um die Frage, wer bei Dir einziehen darf.

Wir legen besonderen Wert darauf, dass Deine Möbel perfekt zu Dir passen und Dein Zuhause zu einem Teil von Dir machen. Neben höchster Qualität und perfekter Funktionalität achten wir deshalb besonders auf planbare Individualität und emotionale Wärme in unseren Designs.

MONDO ist exklusiv in ausgewählten führenden Einrichtungshäusern in Deiner Nähe erhältlich.

Hinter den exklusiven Designs von MONDO stecken viele kreative Köpfe:



Kurt Beier



K. W. Göcke



Ute Bröker

Qualität

Der Name MONDO steht für zuverlässige Qualität, die Dir lange erhalten bleibt. Wir legen größten Wert auf Hochwertigkeit in Material, Verarbeitung, Funktion und Design. Jedes Möbelstück wird sorgfältig kontrolliert, um sicherzustellen, dass es all unsere strengen Richtlinien erfüllt. Wir sind sogar so überzeugt, dass wir Dir auf jedes Stück fünf Jahre Garantie bieten.



Abonniert unseren Newsletter für Trends, Aktionen & Inspirationen.

www.mondo-moebel.de/newsletter