

Möbel LETZ

Finden und Wohlfühlen



Typenplan

Soleo 3000 von Wöstmann - Couchtisch Kernbuche mit Ablageplatte

Wichtiger Hinweis für Sie

Etwaige Hinweise des Herstellers in dieser Produktinformation, die sich auf die Gewährleistung beziehen, haben für Sie keinerlei Bindungswirkung und können von Ihnen ignoriert werden. Ihre gesetzlichen Gewährleistungsrechte als Verbraucher uns gegenüber, als Ihrem Verkäufer, werden dadurch in keiner Weise berührt oder eingeschränkt. Sie können sich wegen aller Mängel jederzeit an uns wenden. Darüber hinaus gehende Herstellergarantien bleiben natürlich unberührt. Dieser Artikel wird hergestellt von Wöstmann, Kolbeplatz 10, 33330 Gütersloh, Deutschland, info@woestmann.info

Möbel Letz GmbH
Am Gewerbepark 11
06895 Zahna-Elster

Tel.: 035383 - 6018 50
Fax.: 035383 - 6018 17



GERNE SONDERANFERTIGUNGEN | 305 TAGE IM JAHR | SERVICE RUNDUM

In Ihren Verkaufszeiten bietet Ihnen unser Team jede Unterstützung.
werktags 8.00 bis 19.00 Uhr | samstags 10.00 bis 17.00 Uhr
Tel. +49(0) 5241 5044-0 | Fax +49(0) 5241 5044-366

WM Wösthmann Markenmöbel GmbH & Co. KG
Kalkplatz 10 | D-52340 Düren-Stok | Internet: www.woestmann.info | e-Mail: info@woestmann.info
Bei Maßen und Preisen sind Irrtümer vorbehalten. Technische Änderungen vorbehalten.

SOLEO 3000

INHALTSVERZEICHNIS	SEITE
Programminformationen	2 – 3
Kombinationen	4 – 11
Sideboarde Spiegel	12
Highboarde	13
Zeilenschränke	14 – 17
Medienelemente	18 – 19
Wandborde Regal Couch- / Beistelltische	20
Esstisch	22
Stuhl Stoff- und Lederübersicht	23
Sonderanfertigungen	Rückseite

PROGRAMMINFORMATIONEN

SOLEO 3000

SOLEO – Unser Erfolgsmodell schlechthin und ein echter Klassiker im Wandel der Zeit. Trotz zeitlosem Design lässt sich der Fortschritt nicht aufhalten. Neueste Fernsehgeneration, die Popularität von LED-Beleuchtungen, sowie verändertes Wohnverhalten erzeugen neuzeitliche Kundenwünsche. All diesen daraus resultierenden Ansprüchen wird unser neues **SOLEO 3000** absolut gerecht, ohne dabei sein markantes Gesicht zu verlieren.

AUSFÜHRUNGEN:

FÜR KORPUS UND FRONT



AKZENT FÜR VITRINENAUSCHNITTE



Die Sicherheit einer Marke

- umfangreicher Typenplan
- außergewöhnliche Materialstärken
- Massivholz der Handelsklasse 1A
- handwerklich hochwertig verarbeitete Detail-Lösungen vermitteln eine außergewöhnliche Wertigkeit
- gedämpfte Beschlagstechnologie
- zeitgemäße Medienlösungen für neue, größere Flat-TV-Generationen
- durchgehende Lochbohrreihe für Einlegeböden hinter Holztüren
- Vitrinenausschnitte auf Wunsch mit Parsolglasfüllungen
- dauerhaft geschützte Oberflächen
- optionale LED-Beleuchtung mit Dimmfunktion
- passende Couch-, Esstische und Stühle
- gerne Sonderanfertigungen
- Skizzenservice
- Made in Germany

PROGRAMMINFORMATIONEN

Europ. Wildeiche massiv, soft gebürstet

Hell und freundlich mutet die europäische Wildeiche im Auge des Betrachters an. Den einmaligen Charme entfaltet das Holz dann noch einmal durch die handwerkliche Oberflächenbürstung. Die Holzstruktur wird dadurch zusätzlich hervorgehoben. Durch markante Äste und einer dennoch ruhigen Holzsortierung ist die Anmutung ebenso traditionell wie modern. Die natürliche Härte dieses Holzes drückt sich in einer hohen Alltagstauglichkeit aus. Äste und Risse werden dauerhaft ausgekittet und versiegelt, allerdings wird es immer Stellen geben, an denen kleine Äste und Risse offen bleiben. Dieses ist technisch nicht anders möglich und sogar als Gestaltungselement bewusst akzeptiert und gewünscht.

Europ. Kernbuche massiv, soft gebürstet

Unsere Kernbuche begeistert durch ihren bewusst gewollt markanten Auftritt. Im täglichen Gebrauch kommt dem Möbelstück die natürliche Widerstandskraft zugute, die sich in einem extremen Härtegrad ausdrückt. Durch ein spezielles Dämpfungsverfahren sichern wir dem Holz seine Formstabilität. Das Auge kann sich an dem hellen, freundlichen Charakter erfreuen – zudem verwenden wir hier nur Hölzer des äußeren Kernrings, der durch eine flammige Struktur besticht und dabei frei von Rissen ist. Es gleicht keine Lamelle der anderen, wodurch die besondere Optik entsteht. Den einmaligen Charme entfaltet das Holz dann noch einmal durch die handwerkliche Oberflächenbürstung. Die Holzstruktur wird dadurch zusätzlich hervorgehoben.

Planung

Um Ihnen das Bestellen so einfach wie möglich zu gestalten, haben wir unter jeder Type sämtliches Zubehör wie die LED-Beleuchtung, das Medienzubehör etc. aufgeführt. Für freie Planungen in Anlehnung an die Kombinationen finden Sie bei jeder Type einen Seitenverweis zu weiteren baugleichen Planungselementen.

LED-Beleuchtung

Durch die hohe Energieeffizienz unserer LED-Beleuchtung wird der Stromverbrauch und der CO₂-Ausstoß enorm gesenkt. Zudem besticht sie durch einen hohen Wirkungsgrad und einer außergewöhnlich langen Lebensdauer. Bei den Vitrinen verwenden wir optional LED-Ausstattungen. Die Regale und Wandborde können ebenfalls mit LED-Lichteffekten ausgestattet werden. Die Beleuchtung wird mit einer ausreichenden Anzahl an Trafos, inklusive einem Schalter, geliefert. (Diesbezüglich bitte dem Auftrag unbedingt eine Planungsskizze beilegen!) Optional kann die Beleuchtung per Funkdimmer gesteuert werden. Je Trafo bitte einen Funkdimmer bestellen.

Auslieferungshinweis

Alle Elemente sind komplett vormontiert – nicht zerlegbar! Falls Korpusse zerlegbar sein müssen, bitte Bestell-Nr. Z069 angeben (Mehrpreis = s. Rückseite).

Montagehinweis / Belastung

Das von **WM WÖSTMANN MARKENMÖBEL** mitgelieferte Befestigungsmaterial (Dübel, Schrauben) ist ausschließlich für die Befestigung von Bauteilen an Beton und/oder festem Mauerwerk geeignet. Die Wandbeschaffenheit ist unbedingt bei Auftragsfassung zu hinterfragen und spätestens vor der Montage unbedingt zu prüfen. Bei abweichender Beschaffenheit (z. B. Gipskarton oder Leichtbauwände) ist eine andere, der Belastung angemessene Befestigung, bauseits vorzunehmen.

- max. Belastung von Holz- und Glas-E-Böden (bis 70 cm Breite) sowie Schubladen und Auszügen: 20 kg
- max. Belastung von Holz- und Glas-E-Böden (ab 70 cm Breite) sowie Schubladen und Auszügen: 15 kg

Allgemeine wichtige Hinweise

- Alle von **WM WÖSTMANN MARKENMÖBEL** verwandten Oberflächen sind schadstoffarm und entsprechen in ihrer Unbedenklichkeit der europäischen DIN-Norm EN 71 (Sicherheit für Kinder-spielzeug).
- Raumklima: Holz ist ein natürlicher Werkstoff, der ständig Feuchtigkeit, je nach Feuchtigkeitsgehalt der Raumluft, aufnimmt und wieder abgibt. Ein ideales Raumklima für Mensch und Möbel besteht bei 19–23°C sowie bei 45–55% Luftfeuchtigkeit. Damit sich nichts verzieht oder Risse entstehen, sollte massives Holz möglichst geringen Raumluftschwankungen ausgesetzt werden. Besonders bei Neubauten ist auf die Luftfeuchtigkeit zu achten und dieselbe ggf. durch entsprechende Lüftung zu senken.

Service

Qualität – das heißt für uns auch Service in Perfektion. Darum müssen Sie nicht "von der Stange" kaufen und somit faule Kompromisse eingehen. Besondere Maße – kein Problem. Wir finden immer eine Lösung, die Ihren Wünschen entspricht, denn Sonder- bzw. Einzelanfertigungen sind jederzeit möglich. Damit Sie sofort sehen, auf was Sie sich freuen können, entwickelt unser Skizzen-service gemeinsam mit Ihrem Einrichtungshaus den fertigen Plan Ihrer ganz persönlichen Zusammenstellung. Service ist unsere Spezialität – von Sonderanfertigungen über ständige Erreichbarkeit während der Öffnungszeiten im Handel bis zur perfekten Unterstützung bei der Planung.

In Ihren Verkaufszentren bietet Ihnen unser Team jede Unterstützung.

werktags 8 bis 19 Uhr – samstags 10 bis 17 Uhr

TEL: +49 (0) 52 41 50 44-0

FAX: +49 (0) 52 41 50 44-366

Fax-Sonderanfertigungen / Skizzenservice:

+49 (0) 52 41 50 44-377

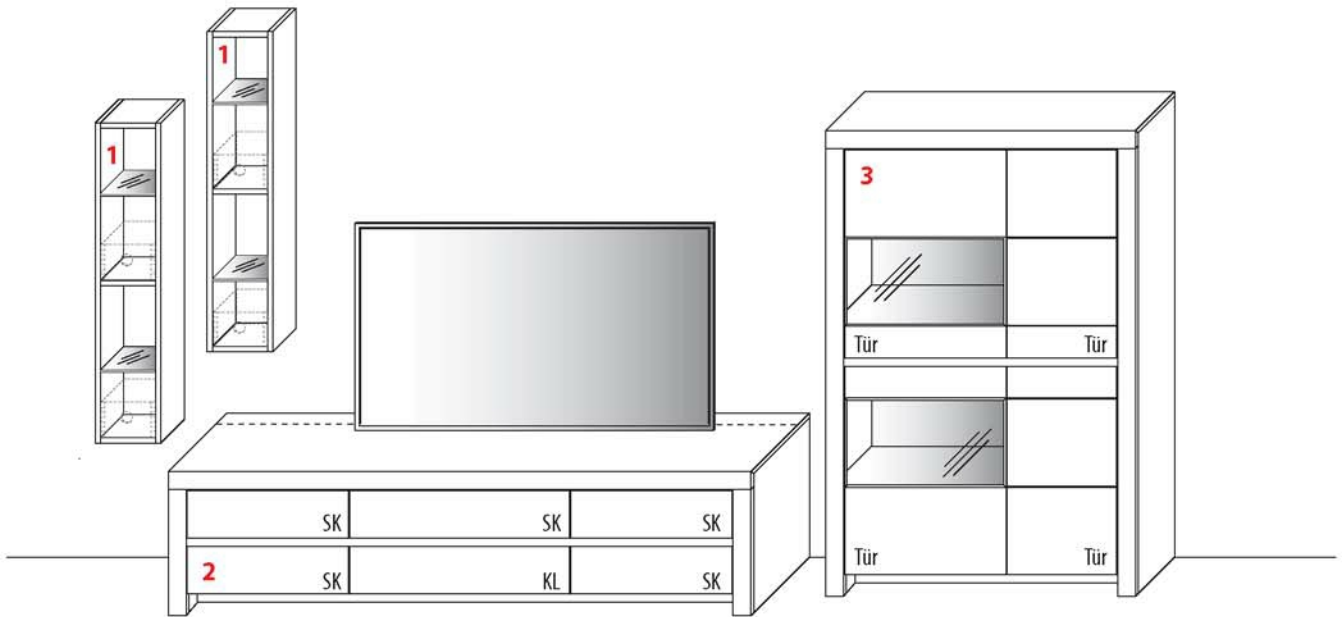
werktags 8 bis 20 Uhr – samstags 10 bis 18 Uhr

Martin Schlaumann (Technik) +49 (0) 151 80 26 322

Dirk Bluhm (Service) +49 (0) 151 127 294 27

KOMBINATION 3001 | SPIEGELSEITIG 3101

Breite 377,3 cm | Höhe 200,8 cm | Tiefe 51,7 cm / 42,1 cm / 25,0 cm
 Maximales TV-Maß: B 187,4 cm



1 TYPE 3332 (B 23,8 cm) s. S. 20	Kernbuche Wildeiche
LED-Beleuchtungs-Set 4,0 W inkl. Trafo und Schalter	Art.-Nr. 9323
Funkdimmer anstatt Schalter	Art.-Nr. 8212
Dekobox	Art.-Nr. 0920

3 TYPE 4103 (B 112,3 cm) s. S. 15	Kernbuche Wildeiche
Zusatz E-Boden(hinter Holztür)	Art.-Nr. 0447
LED-Beleuchtungs-Set 8,4 W inkl. Trafo und Schalter	Art.-Nr. 9410
LED-Sockelbeleuchtung 2,2 W schaltbar über LED-Beleuchtungs-Set	Art.-Nr. 92111
Funkdimmer anstatt Schalter	Art.-Nr. 8212
Mattierte Parsolspiegel-Akzente für Vitrinenausschnitte	Art.-Nr. 410MP
Innenschubkasten breites Fach	Art.-Nr. 0611

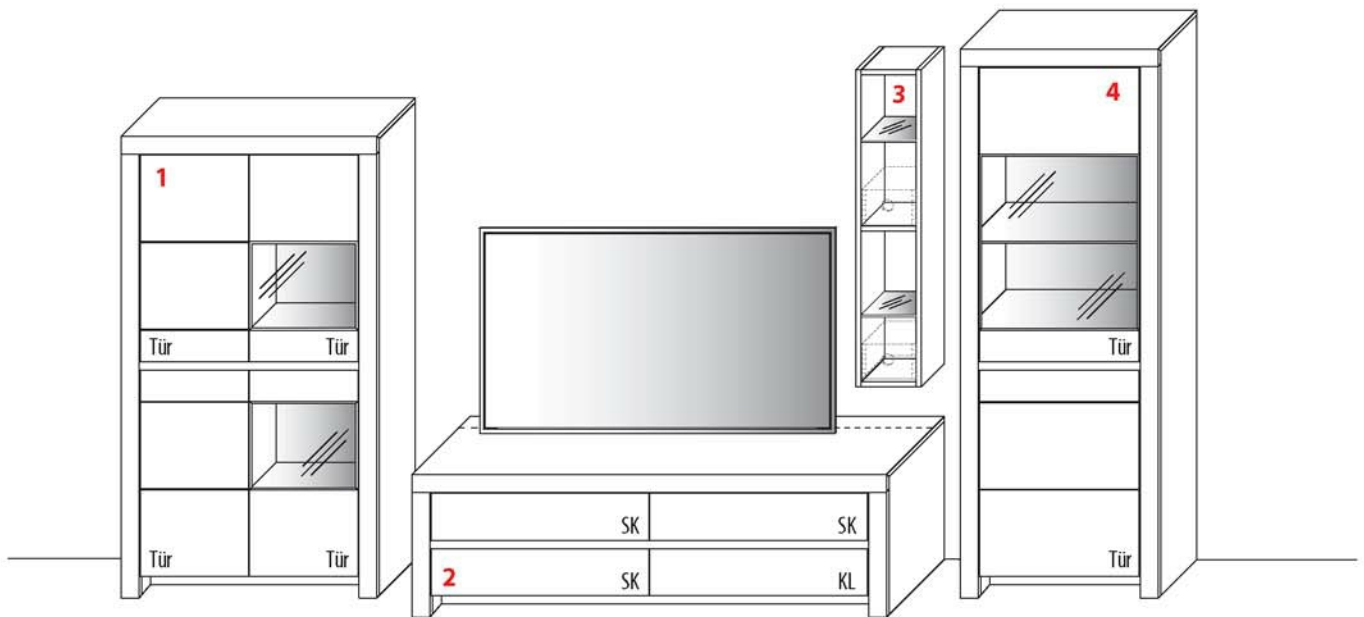
2 TYPE 1155 (B 211,2 cm) s. S. 18	Kernbuche Wildeiche
zusätzliche Medienklappe (nur bei unteren Schubkästen möglich)	Art.-Nr. Z164
IR-Repeater Einbau rechts im Sockel	Art.-Nr. 8302
Kabelmanagement mit Revisionsblende	Art.-Nr. 6092
Netzschalter für vier Geräte Schalter links	Art.-Nr. 8013
Schalter rechts	Art.-Nr. 8014
LED-Sockelbeleuchtung 4,6 W inkl. Trafo und Schalter	Art.-Nr. 93211
Funkdimmer anstatt Schalter	Art.-Nr. 8212
Vollauszug	Art.-Nr. Z087

Gesamtpreis Kombination	Kernbuche	€
- ohne Zubehör	Wildeiche	€

Alle Preise verstehen sich inkl. MwSt. zzgl. Versandkosten

KOMBINATION 3002 | SPIEGELSEITIG 3102

Breite 379,1 cm | Höhe 200,8 cm | Tiefe 51,7 cm / 42,1 cm / 25,0 cm
 Maximales TV-Maß: B 149,6 cm



1 TYPE 4904 (B 93,4 cm) s. S. 14	Kernbuche Wildeiche
Zusatz E-Boden (hinter Holztür)	Art.-Nr. 0447
LED-Beleuchtungs-Set 5,8 W inkl. Trafo und Schalter	Art.-Nr. 9490
LED-Sockelbeleuchtung 2,0 W schaltbar über LED-Beleuchtungs-Set	Art.-Nr. 92091
Funkdimmer anstatt Schalter	Art.-Nr. 8212
Mattierte Parsolspiegel-Akzente für Vitrinenausschnitte	Art.-Nr. 490MP

2 TYPE 1755 (B 173,4 cm) s. S. 18	Kernbuche Wildeiche
zusätzliche Medienklappe (nur bei unteren Schubkästen möglich)	Art.-Nr. Z164
IR-Repeater Einbau rechts im Sockel	Art.-Nr. 8302
Kabelmanagement mit Revisionsblende	Art.-Nr. 6092
Netzschalter für vier Geräte Schalter links Schalter rechts	Art.-Nr. 8013 Art.-Nr. 8014
LED-Sockelbeleuchtung 3,9 W inkl. Trafo und Schalter	Art.-Nr. 93171
Funkdimmer anstatt Schalter	Art.-Nr. 8212
Vollauszug	Art.-Nr. Z087

3 TYPE 3332 (B 23,8 cm) s. S. 20	Kernbuche Wildeiche
LED-Beleuchtungs-Set 4,0 W inkl. Trafo und Schalter	Art.-Nr. 9323
Funkdimmer anstatt Schalter	Art.-Nr. 8212
Dekobox	Art.-Nr. 0920

4 TYPE 5714 (B 72,3 cm) s. S. 16	Kernbuche Wildeiche
Zusatz E-Boden (hinter Holztür)	Art.-Nr. 0648
LED-Beleuchtungs-Set 9,0 W inkl. Trafo und Schalter	Art.-Nr. 9571
LED-Sockelbeleuchtung 1,2 W schaltbar über LED-Beleuchtungs-Set	Art.-Nr. 92071
Funkdimmer anstatt Schalter	Art.-Nr. 8212
Mattierte Parsolspiegel-Akzente für Vitrinenausschnitte	Art.-Nr. 571MP
Innenschubkasten	Art.-Nr. 0612

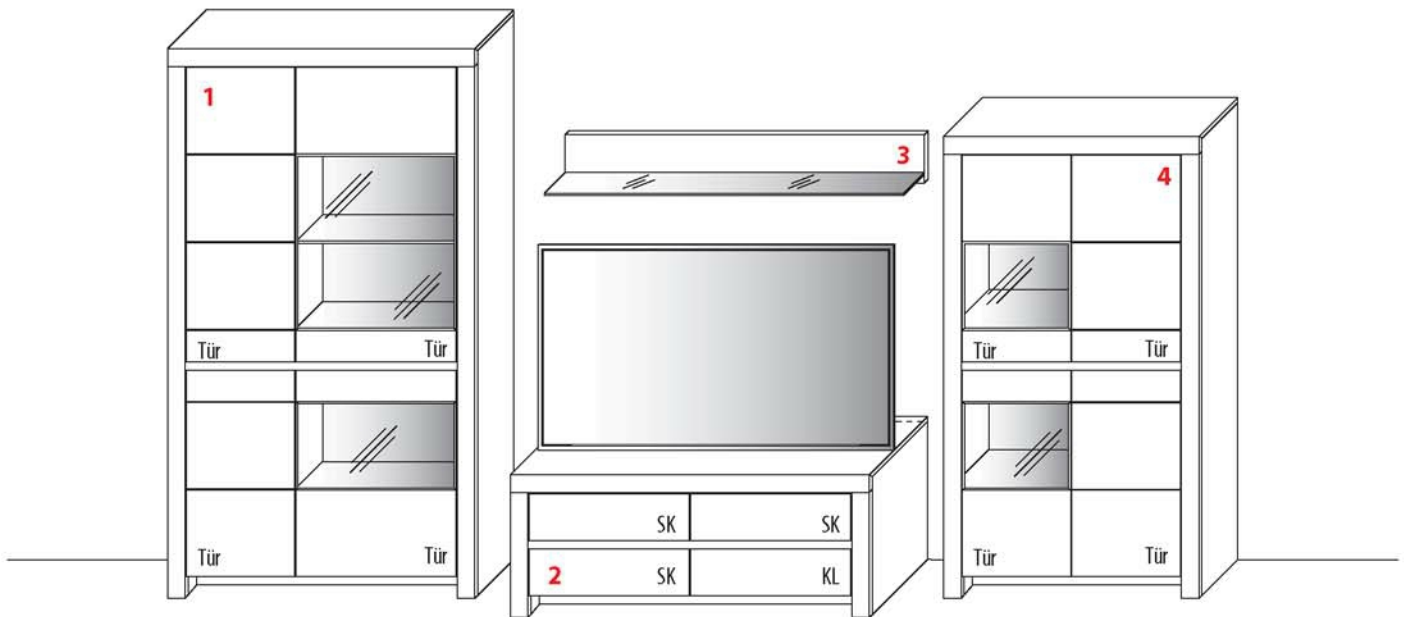
Gesamtpreis Kombination
ohne Zubehör

Kernbuche
Wildeiche

www.lichter.de

KOMBINATION 3003 | SPIEGELSEITIG 3103

Breite 376,9 cm | Höhe 200,8 cm | Tiefe 51,7 cm / 42,1 cm / 23,2 cm
 Maximales TV-Maß: B 131,2 cm



1 TYPE 5104 (B 112,3 cm) s.S. 17	Kernbuche Wildeiche
Zusatz E-Boden (hinter Holztür)	Art.-Nr. 0447
LED-Beleuchtungs-Set 12,1 W inkl. Trafo und Schalter	Art.-Nr. 9510
LED-Sockelbeleuchtung 2,2 W schaltbar über LED-Beleuchtungs-Set	Art.-Nr. 92111
Funkdimmer anstatt Schalter	Art.-Nr. 8212
Mattierte Parsolspiegel-Akzente für Vitrinenausschnitte	Art.-Nr. 510MP
Innenschubkasten breites Fach	Art.-Nr. 0611

3 TYPE 0130 (B 131,2 cm) s.S. 20	Kernbuche Wildeiche
LED-Beleuchtungs-Set 4,8 W inkl. Trafo und Schalter	Art.-Nr. 9132
Funkdimmer anstatt Schalter	Art.-Nr. 8212

2 TYPE 1355 (B 131,2 cm) s.S. 18	Kernbuche Wildeiche
zusätzliche Medienklappe (nur bei unteren Schubkästen möglich)	Art.-Nr. Z164
IR-Repeater Einbau rechts im Sockel	Art.-Nr. 8302
Kabelmanagement mit Revisionsblende	Art.-Nr. 6092
Netzschalter für vier Geräte Schalter links	Art.-Nr. 8013
Schalter rechts	Art.-Nr. 8014
LED-Sockelbeleuchtung 2,7 W inkl. Trafo und Schalter	Art.-Nr. 93131
Funkdimmer anstatt Schalter	Art.-Nr. 8212
Vollauszug	Art.-Nr. Z087

4 TYPE 4903 (B 93,4 cm) s.S. 14	Kernbuche Wildeiche
Zusatz E-Boden (hinter Holztür)	Art.-Nr. 0447
LED-Beleuchtungs-Set 5,8 W inkl. Trafo und Schalter	Art.-Nr. 9490
LED-Sockelbeleuchtung 2,0 W schaltbar über LED-Beleuchtungs-Set	Art.-Nr. 92091
Funkdimmer anstatt Schalter	Art.-Nr. 8212
Mattierte Parsolspiegel-Akzente für Vitrinenausschnitte	Art.-Nr. 490MP

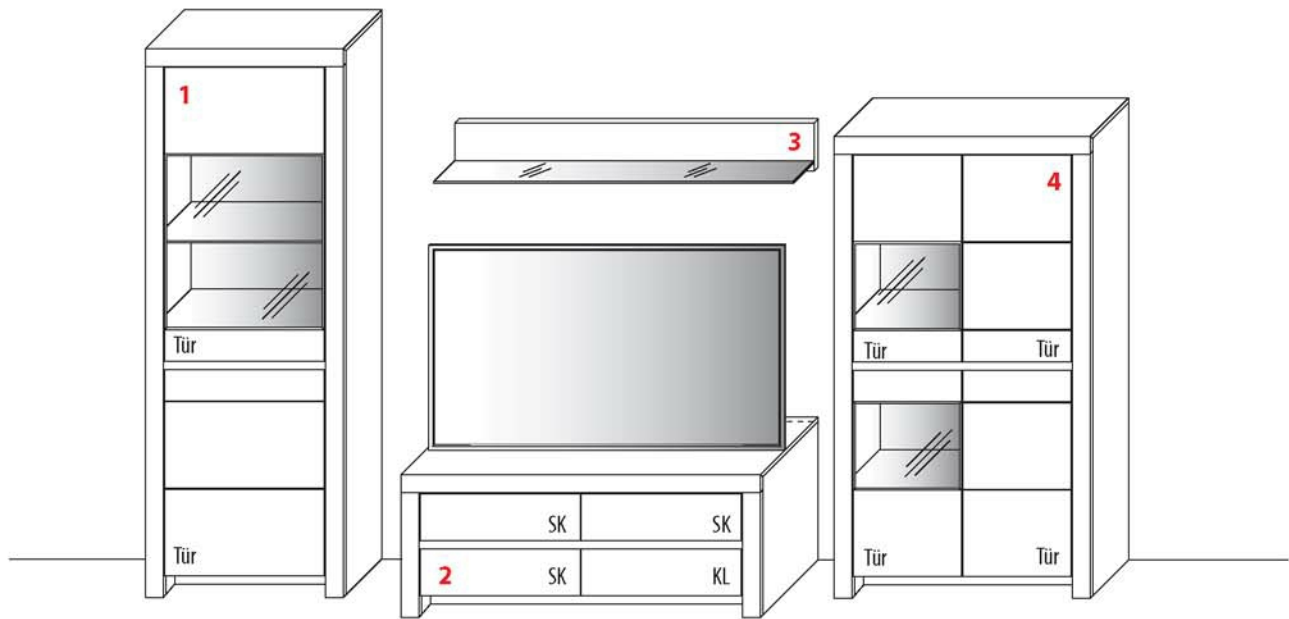
Gesamtpreis Kombination
ohne Zubehör

Kernbuche
Wildeiche

Alle Preise verstehen sich in Euro und sind netto.

KOMBINATION 3004 | SPIEGELSEITIG 3104

Breite 336,9 cm | Höhe 200,8 cm | Tiefe 51,7 cm / 42,1 cm / 23,2 cm
 Maximales TV-Maß: B 131,2 cm



1 TYPE 5713 (B 72,3 cm) s. S. 16	Kernbuche Wildeiche
Zusatz E-Boden (hinter Holztür)	Art.-Nr. 0648
LED-Beleuchtungs-Set 9,0 W inkl. Trafo und Schalter	Art.-Nr. 9571
LED-Sockelbeleuchtung 1,2 W schaltbar über LED-Beleuchtungs-Set	Art.-Nr. 92071
Funkdimmer anstatt Schalter	Art.-Nr. 8212
Mattierte Parsolspiegel-Akzente für Vitrinenausschnitte	Art.-Nr. 571MP
Innenschubkasten	Art.-Nr. 0612

3 TYPE 0130 (B 131,2 cm) s. S. 20	Kernbuche Wildeiche
LED-Beleuchtungs-Set 4,8 W inkl. Trafo und Schalter	Art.-Nr. 9132
Funkdimmer anstatt Schalter	Art.-Nr. 8212

2 TYPE 1355 (B 131,2 cm) s. S. 18	Kernbuche Wildeiche
zusätzliche Medienklappe (nur bei unteren Schubkästen möglich)	Art.-Nr. Z164
IR-Repeater Einbau rechts im Sockel	Art.-Nr. 8302
Kabelmanagement mit Revisionsblende	Art.-Nr. 6092
Netzschalter für vier Geräte	
Schalter links	Art.-Nr. 8013
Schalter rechts	Art.-Nr. 8014
LED-Sockelbeleuchtung 2,7 W inkl. Trafo und Schalter	Art.-Nr. 93131
Funkdimmer anstatt Schalter	Art.-Nr. 8212
Vollauszug	Art.-Nr. Z087

4 TYPE 4903 (B 93,4 cm) s. S. 14	Kernbuche Wildeiche
Zusatz E-Boden (hinter Holztür)	Art.-Nr. 0447
LED-Beleuchtungs-Set 5,8 W inkl. Trafo und Schalter	Art.-Nr. 9490
LED-Sockelbeleuchtung 2,0 W schaltbar über LED-Beleuchtungs-Set	Art.-Nr. 92091
Funkdimmer anstatt Schalter	Art.-Nr. 8212
Mattierte Parsolspiegel-Akzente für Vitrinenausschnitte	Art.-Nr. 490MP

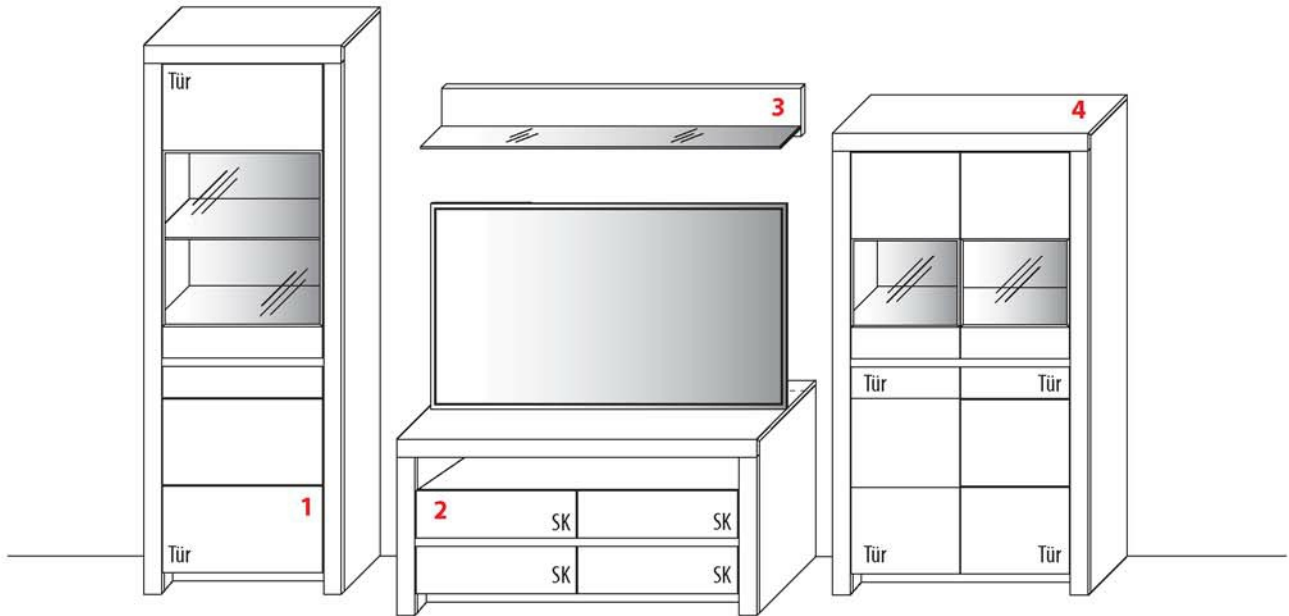
Gesamtpreis Kombination
ohne Zubehör

Kernbuche
Wildeiche

© 2018/2019/2020/2021/2022/2023/2024/2025/2026/2027/2028/2029/2030/2031/2032/2033/2034/2035/2036/2037/2038/2039/2040/2041/2042/2043/2044/2045/2046/2047/2048/2049/2050/2051/2052/2053/2054/2055/2056/2057/2058/2059/2060/2061/2062/2063/2064/2065/2066/2067/2068/2069/2070/2071/2072/2073/2074/2075/2076/2077/2078/2079/2080/2081/2082/2083/2084/2085/2086/2087/2088/2089/2090/2091/2092/2093/2094/2095/2096/2097/2098/2099/2100

KOMBINATION 3005 | SPIEGELSEITIG 3105

Breite 336,9 cm | Höhe 200,8 cm | Tiefe 51,7 cm / 42,1 cm / 23,2 cm
 Maximales TV-Maß: B 131,2 cm



1 TYPE 5713 (B 72,3 cm) s. S. 16	Kernbuche Wildeiche
Zusatz E-Boden (hinter Holztür)	Art.-Nr. 0648
LED-Beleuchtungs-Set 9,0 W inkl. Trafo und Schalter	Art.-Nr. 9571
LED-Sockelbeleuchtung 1,2 W schaltbar über LED-Beleuchtungs-Set	Art.-Nr. 92071
Funkdimmer anstatt Schalter	Art.-Nr. 8212
Mattierte Parsolspiegel-Akzente für Vitrinenausschnitte	Art.-Nr. 571MP
Innenschubkasten	Art.-Nr. 0612

3 TYPE 0130 (B 131,2 cm) s. S. 20	Kernbuche Wildeiche
LED-Beleuchtungs-Set 4,8 W inkl. Trafo und Schalter	Art.-Nr. 9132
Funkdimmer anstatt Schalter	Art.-Nr. 8212

2 TYPE 1351 (B 131,2 cm) s. S. 19	Kernbuche Wildeiche
zusätzliche Medienklappe (nur bei unteren Schubkästen möglich)	Art.-Nr. Z164
IR-Repeater Einbau rechts im Sockel	Art.-Nr. 8302
Kabelmanagement mit Revisionsblende	Art.-Nr. 6092
Netzschalter für vier Geräte	
Schalter links	Art.-Nr. 8013
Schalter rechts	Art.-Nr. 8014
LED-Sockelbeleuchtung 2,7 W inkl. Trafo und Schalter	Art.-Nr. 93131
Funkdimmer anstatt Schalter	Art.-Nr. 8212
Vollauszug	Art.-Nr. Z087

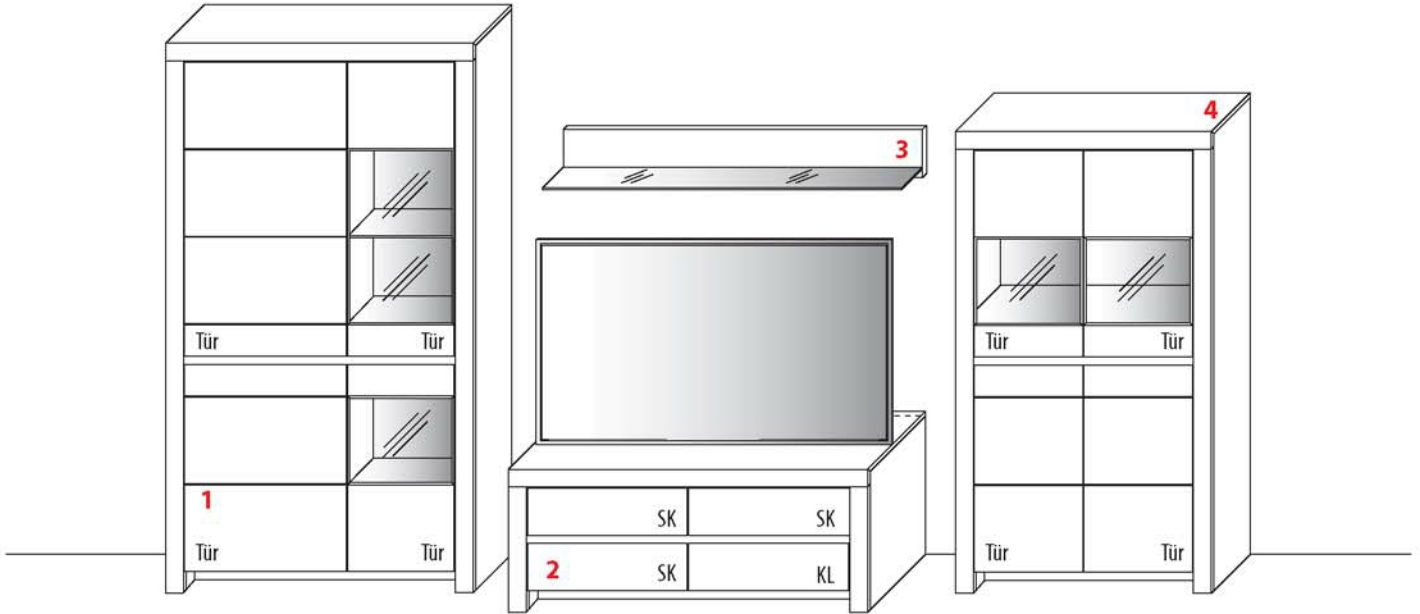
4 TYPE 4940 (B 93,4 cm) s. S. 14	Kernbuche Wildeiche
Zusatz E-Boden (hinter Holztür)	Art.-Nr. 0848
LED-Beleuchtungs-Set 6,0 W inkl. Trafo und Schalter	Art.-Nr. 9494
LED-Sockelbeleuchtung 2,0 W schaltbar über LED-Beleuchtungs-Set	Art.-Nr. 92091
Funkdimmer anstatt Schalter	Art.-Nr. 8212
Mattierte Parsolspiegel-Akzente für Vitrinenausschnitte	Art.-Nr. 494MP
Innenschubkasten	Art.-Nr. 0812

Gesamtpreis Kombination Kernbuche
 ohne Zubehör Wildeiche

© 2018/2019/2020/2021/2022/2023/2024/2025/2026/2027/2028/2029/2030/2031/2032/2033/2034/2035/2036/2037/2038/2039/2040/2041/2042/2043/2044/2045/2046/2047/2048/2049/2050/2051/2052/2053/2054/2055/2056/2057/2058/2059/2060/2061/2062/2063/2064/2065/2066/2067/2068/2069/2070/2071/2072/2073/2074/2075/2076/2077/2078/2079/2080/2081/2082/2083/2084/2085/2086/2087/2088/2089/2090/2091/2092/2093/2094/2095/2096/2097/2098/2099/2100

KOMBINATION 3006 | SPIEGELSEITIG 3106

Breite 376,9 cm | Höhe 200,8 cm | Tiefe 51,7 cm / 42,1 cm / 23,2 cm
 Maximales TV-Maß: B 131,3 cm



1 TYPE 5124 (B 112,3 cm) s.S. 17	Kernbuche Wildeiche
Zusatz E-Boden (breites Fach hinter Holztür)	Art.-Nr. 0647
LED-Beleuchtungs-Set 7,4 W inkl. Trafo und Schalter	Art.-Nr. 9512
LED-Sockelbeleuchtung 2,2 W schaltbar über LED-Beleuchtungs-Set	Art.-Nr. 92111
Funkdimmer anstatt Schalter	Art.-Nr. 8212
Mattierte Parsolspiegel-Akzente für Vitrinenausschnitte	Art.-Nr. 512MP
Innenschubkasten breites Fach	Art.-Nr. 0611

3 TYPE 0130 (B 131,2 cm) s.S. 20	Kernbuche Wildeiche
LED-Beleuchtungs-Set 4,8 W inkl. Trafo und Schalter	Art.-Nr. 9132
Funkdimmer anstatt Schalter	Art.-Nr. 8212

2 TYPE 1355 (B 131,2 cm) s.S. 18	Kernbuche Wildeiche
zusätzliche Medienklappe (nur bei unteren Schubkästen möglich)	Art.-Nr. Z164
IR-Repeater Einbau rechts im Sockel	Art.-Nr. 8302
Kabelmanagement mit Revisionsblende	Art.-Nr. 6092
Netzschalter für vier Geräte Schalter links	Art.-Nr. 8013
Schalter rechts	Art.-Nr. 8014
LED-Sockelbeleuchtung 2,7 W inkl. Trafo und Schalter	Art.-Nr. 93131
Funkdimmer anstatt Schalter	Art.-Nr. 8212
Vollauszug	Art.-Nr. Z087

4 TYPE 4940 (B 93,4 cm) s.S. 14	Kernbuche Wildeiche
Zusatz E-Boden (hinter Holztür)	Art.-Nr. 0848
LED-Beleuchtungs-Set 6,0 W inkl. Trafo und Schalter	Art.-Nr. 9494
LED-Sockelbeleuchtung 2,0 W schaltbar über LED-Beleuchtungs-Set	Art.-Nr. 92091
Funkdimmer anstatt Schalter	Art.-Nr. 8212
Mattierte Parsolspiegel-Akzente für Vitrinenausschnitte	Art.-Nr. 494MP
Innenschubkasten	Art.-Nr. 0812

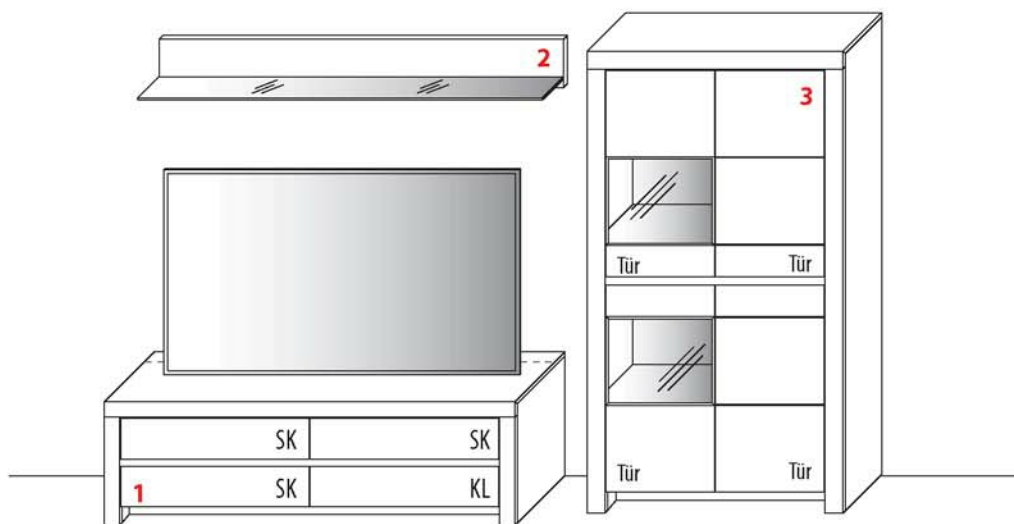
Gesamtpreis Kombination
ohne Zubehör

Kernbuche
Wildeiche

Alle Preise sind in Euro und verstehen sich inkl. MwSt. zzgl. Versandkosten.

KOMBINATION 3007 | SPIEGELSEITIG 3107

Breite 286,8 cm | Höhe 168,8 cm | Tiefe 51,7 cm / 42,1 cm / 23,2 cm
 Maximales TV-Maß: B 173,4 cm



1 TYPE 1755 (B 173,4 cm) s. S. 18

Kernbuche Wildeiche

zusätzliche Medienklappe (nur bei unteren Schubkästen möglich)	Art.-Nr. Z164
IR-Repeater Einbau rechts im Sockel	Art.-Nr. 8302
Kabelmanagement mit Revisionsblende	Art.-Nr. 6092
Netzschalter für vier Geräte Schalter links Schalter rechts	Art.-Nr. 8013 Art.-Nr. 8014
LED-Sockelbeleuchtung 3,9 W inkl. Trafo und Schalter	Art.-Nr. 93171
Funkdimmer anstatt Schalter	Art.-Nr. 8212
Vollauszug	Art.-Nr. Z087

2 TYPE 0170 (B 173,4 cm) s. S. 20

Kernbuche Wildeiche

LED-Beleuchtungs-Set 6,3 W inkl. Trafo und Schalter	Art.-Nr. 9172
Funkdimmer anstatt Schalter	Art.-Nr. 8212

3 TYPE 4903 (B 93,4 cm) s. S. 14

Kernbuche Wildeiche

Zusatz E-Boden (hinter Holztür)	Art.-Nr. 0447
LED-Beleuchtungs-Set 5,8 W inkl. Trafo und Schalter	Art.-Nr. 9490
LED-Sockelbeleuchtung 2,0 W schaltbar über LED-Beleuchtungs-Set	Art.-Nr. 92091
Funkdimmer anstatt Schalter	Art.-Nr. 8212
Mattierte Parsolspiegel-Akzente für Vitrinenausschnitte	Art.-Nr. 490MP

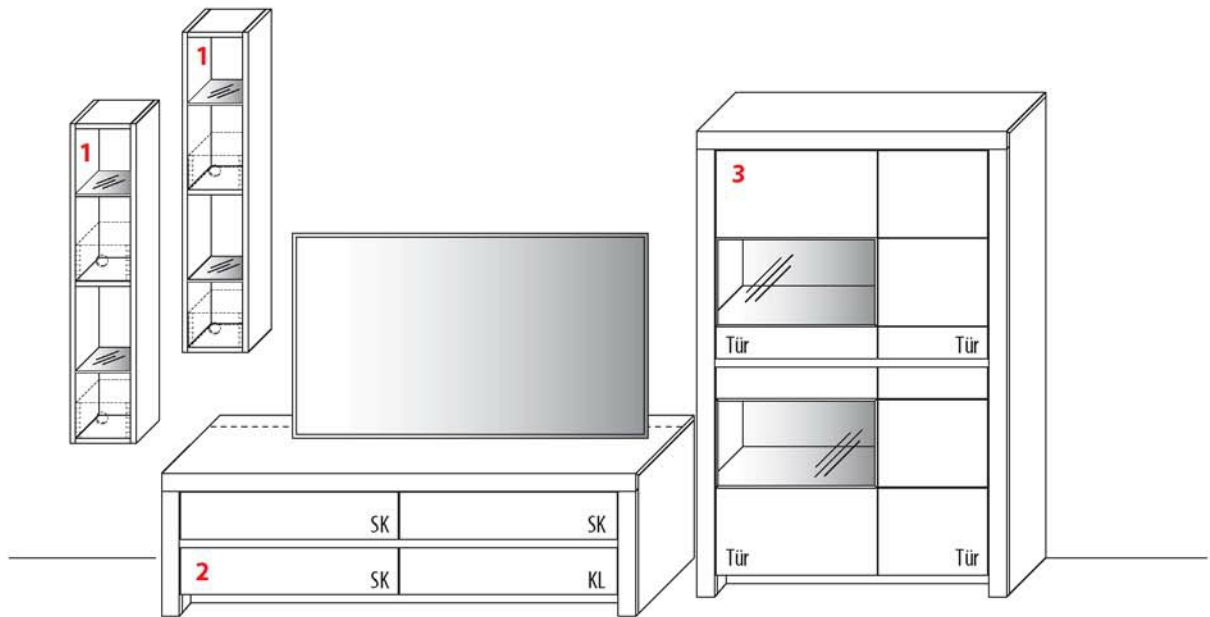
Gesamtpreis Kombination
- ohne Zubehör

Kernbuche
Wildeiche €

© 2018/2019/2020/2021/2022/2023/2024/2025/2026/2027/2028/2029/2030/2031/2032/2033/2034/2035/2036/2037/2038/2039/2040/2041/2042/2043/2044/2045/2046/2047/2048/2049/2050/2051/2052/2053/2054/2055/2056/2057/2058/2059/2060/2061/2062/2063/2064/2065/2066/2067/2068/2069/2070/2071/2072/2073/2074/2075/2076/2077/2078/2079/2080/2081/2082/2083/2084/2085/2086/2087/2088/2089/2090/2091/2092/2093/2094/2095/2096/2097/2098/2099/2100

KOMBINATION 3008 | SPIEGELSEITIG 3108

Breite 339,5 cm | Höhe 200,8 cm | Tiefe 51,7 cm / 42,1 cm / 25,0 cm
 Maximales TV-Maß: B 149,6 cm



1 TYPE 3332 (B 23,8 cm) s. S. 20	Kernbuche Wildeiche
LED-Beleuchtungs-Set 4,0 W inkl. Trafo und Schalter	Art.-Nr. 9323
Funkdimmer anstatt Schalter	Art.-Nr. 8212
Dekobox	Art.-Nr. 0920

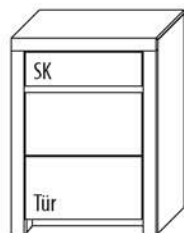
3 TYPE 4103 (B 112,3 cm) s. S. 15	Kernbuche Wildeiche
Zusatz E-Boden (hinter Holztür)	Art.-Nr. 0447
LED-Beleuchtungs-Set 8,4 W inkl. Trafo und Schalter	Art.-Nr. 9410
LED-Sockelbeleuchtung 2,2 W schaltbar über LED-Beleuchtungs-Set	Art.-Nr. 92111
Funkdimmer anstatt Schalter	Art.-Nr. 8212
Mattierte Parsolspiegel-Akzente für Vitrinenausschnitte	Art.-Nr. 410MP
Innenschubkasten breites Fach	Art.-Nr. 0611

2 TYPE 1755 (B 173,4 cm) s. S. 18	Kernbuche Wildeiche
zusätzliche Medienklappe (nur bei unteren Schubkästen möglich)	Art.-Nr. Z164
IR-Repeater Einbau rechts im Sockel	Art.-Nr. 8302
Kabelmanagement mit Revisionsblende	Art.-Nr. 6092
Netzschalter für vier Geräte Schalter links Schalter rechts	Art.-Nr. 8013 Art.-Nr. 8014
LED-Sockelbeleuchtung 3,9 W inkl. Trafo und Schalter	Art.-Nr. 93171
Funkdimmer anstatt Schalter	Art.-Nr. 8212
Vollauszug	Art.-Nr. Z087

Gesamtpreis Kombination	Kernbuche	€
ohne Zubehör	Wildeiche	€

Alle Preise in € inkl. MwSt. zzgl. Versandkosten

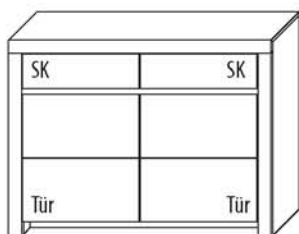
SIDEBARDE / SPIEGEL



B 72,3 cm x H 98,6 cm x T 42,1cm

1 Boden / 2 Fächer

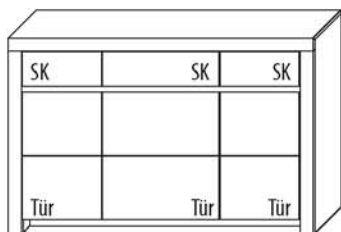
TYPE 2763 (Türanschlag links)	Kernbuche
TYPE 2764 (Türanschlag rechts)	Wildeiche
Vollauszug	Art.-Nr. Z087
Schubkasteneinsatz	Art.-Nr. 0601
Zusatz E-Boden (hinter Holztür)	Art.-Nr. 0648
LED-Sockelbeleuchtungs-Set 1,2 W inkl. Trafo und Schalter	Art.-Nr. 93071
Funkdimmer anstatt Schalter	Art.-Nr. 8212



B 131,2 cm x H 98,6 cm x T 42,1cm

2 Böden / 4 Fächer

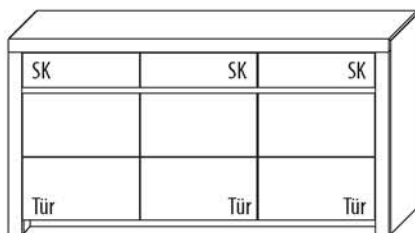
TYPE 2350	Kernbuche
	Wildeiche
Vollauszug	Art.-Nr. Z087
Schubkasteneinsatz	Art.-Nr. 0601
Zusatz E-Boden (hinter Holztüren)	Art.-Nr. 0647
LED-Sockelbeleuchtungs-Set 2,7 W inkl. Trafo und Schalter	Art.-Nr. 93131
Funkdimmer anstatt Schalter	Art.-Nr. 8212



B 152,3 cm x H 98,6 cm x T 42,1cm

3 Böden / 6 Fächer

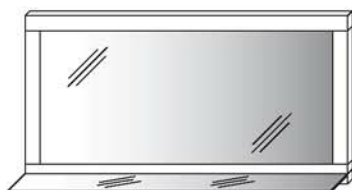
TYPE 2550	Kernbuche
	Wildeiche
Vollauszug	Art.-Nr. Z087
Schubkasteneinsatz (links o. rechts)	Art.-Nr. 0401
Schubkasteneinsatz (mittig)	Art.-Nr. 0601
Zusatz E-Boden (hinter Holztüren, links o. rechts)	Art.-Nr. 0447
Zusatz E-Boden (hinter Holztüren, mittig)	Art.-Nr. 0646
LED-Sockelbeleuchtungs-Set 3,2 W inkl. Trafo und Schalter	Art.-Nr. 93151
Funkdimmer anstatt Schalter	Art.-Nr. 8212



B 190,1 cm x H 98,6 cm x T 42,1cm

3 Böden / 6 Fächer

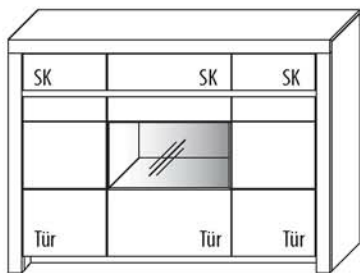
TYPE 2950	Kernbuche
	Wildeiche
Vollauszug	Art.-Nr. Z087
Schubkasteneinsatz	Art.-Nr. 0601
Zusatz E-Boden (hinter Holztüren, links o. rechts)	Art.-Nr. 0647
Zusatz E-Boden (hinter Holztüren, mittig)	Art.-Nr. 0646
LED-Sockelbeleuchtungs-Set 4,1 W inkl. Trafo und Schalter	Art.-Nr. 93191
Funkdimmer anstatt Schalter	Art.-Nr. 8212



B 140 cm x H 70,0 cm x T 13,0 cm

TYPE 2153	Kernbuche
	Wildeiche
LED-Beleuchtungs-Set 3,0 W inkl. Trafo und Schalter	Art.-Nr. 9215
Funkdimmer anstatt Schalter	Art.-Nr. 8212

HIGHBOARDE



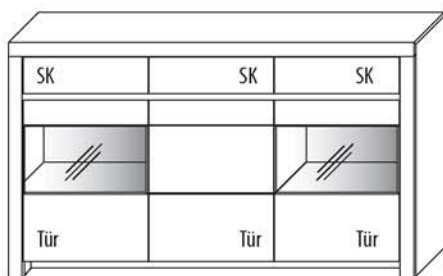
B 152,3 cm x H 110,5 cm x T 42,1 cm

3 Böden / 6 Fächer

TYPE 3540

**Kernbuche
Wildeiche**

Vollauszug	Art.-Nr. Z087
Schubkasteneinsatz (links o. rechts)	Art.-Nr. 0401
Schubkasteneinsatz (mittig)	Art.-Nr. 0601
Zusatz E-Boden (hinter Holztüren, links o. rechts)	Art.-Nr. 0447
LED-Beleuchtungs-Set 4,2 W inkl. Trafo und Schalter	Art.-Nr. 9354
LED-Sockelbeleuchtung 3,2 W schaltbar über LED-Beleuchtungs-Set	Art.-Nr. 92151
Funkdimmer anstatt Schalter	Art.-Nr. 8212
Mattierte Parsolspiegel-Akzente für Vitrinenausschnitte	Art.-Nr. 354MP



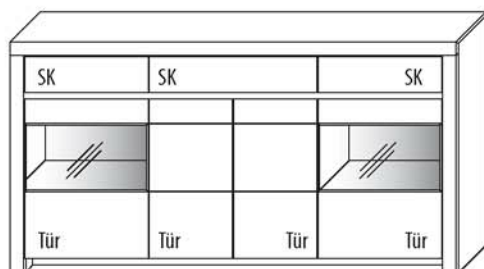
B 190,1 cm x H 110,5 cm x T 42,1 cm

3 Böden / 6 Fächer

TYPE 3940

**Kernbuche
Wildeiche**

Vollauszug	Art.-Nr. Z087
Schubkasteneinsatz	Art.-Nr. 0601
Zusatz E-Boden (hinter Holztür, mittig)	Art.-Nr. 0646
LED-Beleuchtungs-Set 8,4 W inkl. Trafo und Schalter	Art.-Nr. 9394
LED-Sockelbeleuchtung 4,1 W schaltbar über LED-Beleuchtungs-Set	Art.-Nr. 92191
Funkdimmer anstatt Schalter	Art.-Nr. 8212
Mattierte Parsolspiegel-Akzente für Vitrinenausschnitte	Art.-Nr. 394MP



B 211,2 cm x H 110,5 cm x T 42,1 cm

3 Böden / 6 Fächer

TYPE 3140

**Kernbuche
Wildeiche**

Vollauszug	Art.-Nr. Z087
Schubkasteneinsatz (links o. rechts)	Art.-Nr. 0601
Schubkasteneinsatz (mittig)	Art.-Nr. 0801
Zusatz E-Boden (hinter Holztür)	Art.-Nr. 0846
LED-Beleuchtungs-Set 8,4 W inkl. Trafo und Schalter	Art.-Nr. 9314
LED-Sockelbeleuchtung 4,6 W schaltbar über LED-Beleuchtungs-Set	Art.-Nr. 92211
Funkdimmer anstatt Schalter	Art.-Nr. 8212
Mattierte Parsolspiegel-Akzente für Vitrinenausschnitte	Art.-Nr. 314MP

ZEILENSCHRÄNKE



B 72,3 cm x H 168,8 cm x T 42,1 cm

3 Böden / 4 Fächer

TYPE 4753

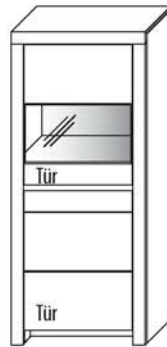
(Türanschlag links)

TYPE 4754

(Türanschlag rechts)

**Kernbuche
Wildeiche**

Zusatz E-Boden (hinter Holztür)	Art.-Nr. 0648
LED-Sockelbeleuchtung 1,2 W inkl. Trafo und Schalter	Art.-Nr. 93071
Funkdimmer anstatt Schalter	Art.-Nr. 8212
Innenschubkasten	Art.-Nr. 0612



B 72,3 cm x H 168,8 cm x T 42,1 cm

3 Böden / 4 Fächer

TYPE 4713

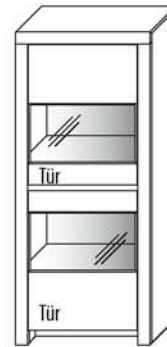
(Türanschlag links)

TYPE 4714

(Türanschlag rechts)

**Kernbuche
Wildeiche**

Zusatz E-Boden (hinter Holztür)	Art.-Nr. 0648
LED-Beleuchtungs-Set 4,5 W inkl. Trafo und Schalter	Art.-Nr. 9471
LED-Sockelbeleuchtung 1,2 W schaltbar über LED-Bel.-Set	Art.-Nr. 92071
Funkdimmer anstatt Schalter	Art.-Nr. 8212
Mattierte Parsolspiegel-Akzente für Vitrinenausschnitte	Art.-Nr. 471MP
Innenschubkasten	Art.-Nr. 0612



B 72,3 cm x H 168,8 cm x T 42,1 cm

3 Böden / 4 Fächer

TYPE 4703


(Türanschlag links)

TYPE 4704

(Türanschlag rechts)

**Kernbuche
Wildeiche**

LED-Beleuchtungs-Set 9,0 W inkl. Trafo und Schalter	Art.-Nr. 9470
LED-Sockelbeleuchtung 1,2 W schaltbar über LED-Bel.-Set	Art.-Nr. 92071
Funkdimmer anstatt Schalter	Art.-Nr. 8212
Mattierte Parsolspiegel-Akzente für Vitrinenausschnitte	Art.-Nr. 470MP
Innenschubkasten	Art.-Nr. 0612



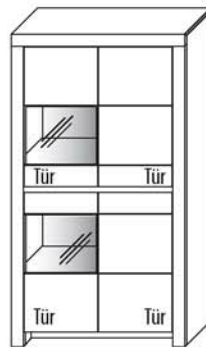
B 93,4 cm x H 168,8 cm x T 42,1 cm

3 Böden / 4 Fächer

TYPE 4950

**Kernbuche
Wildeiche**

Zusatz E-Boden (hinter Holztür)	Art.-Nr. 0848
LED-Sockelbeleuchtung 2,0 W inkl. Trafo und Schalter	Art.-Nr. 93091
Funkdimmer anstatt Schalter	Art.-Nr. 8212
Innenschubkasten	Art.-Nr. 0812



B 93,4 cm x H 168,8 cm x T 42,1 cm

6 Böden / 8 Fächer

TYPE 4903

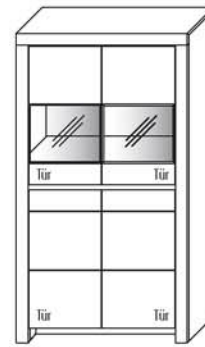
(Glastür links)

TYPE 4904

(Glastür rechts)

**Kernbuche
Wildeiche**

Zusatz E-Boden (hinter Holztür)	Art.-Nr. 0447
LED-Beleuchtungs-Set 5,8 W inkl. Trafo und Schalter	Art.-Nr. 9490
LED-Sockelbeleuchtung 2,0 W schaltbar über LED-Bel.-Set	Art.-Nr. 92091
Funkdimmer anstatt Schalter	Art.-Nr. 8212
Mattierte Parsolspiegel-Akzente für Vitrinenausschnitte	Art.-Nr. 490MP



B 93,4 cm x H 168,8 cm x T 42,1 cm

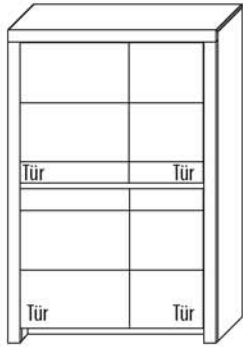
3 Böden / 4 Fächer

TYPE 4940

**Kernbuche
Wildeiche**

Zusatz E-Boden (hinter Holztür)	Art.-Nr. 0848
LED-Beleuchtungs-Set 6,0 W inkl. Trafo und Schalter	Art.-Nr. 9494
LED-Sockelbeleuchtung 2,0 W schaltbar über LED-Bel.-Set	Art.-Nr. 92091
Funkdimmer anstatt Schalter	Art.-Nr. 8212
Mattierte Parsolspiegel-Akzente für Vitrinenausschnitte	Art.-Nr. 494MP
Innenschubkasten	Art.-Nr. 0812

ZEILENSCHRÄNKE

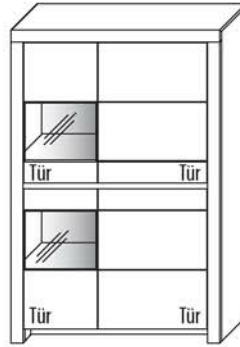


B 112,3 cm x H 168,8 cm x T 42,1cm
6 Böden / 8 Fächer

TYPE 4153
(wie abgebildet)

TYPE 4154 Kernbuche
(spiegelseitig) Wildeiche

Zusatz E-Boden breites Fach (hinter Holztür)	Art.-Nr. 0647
Zusatz E-Boden schmales Fach (hinter Holztür)	Art.-Nr. 0447
LED-Sockelbeleuchtung 2,2W inkl. Trafo und Schalter	Art.-Nr. 93111
Funkdimmer anstatt Schalter	Art.-Nr. 8212
Innenschubkasten breites Fach	Art.-Nr. 0611

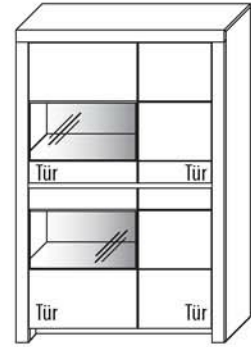


B 112,3 cm x H 168,8 cm x T 42,1cm
6 Böden / 8 Fächer

TYPE 4123
(Glastür links)

TYPE 4124 Kernbuche
(Glastür rechts) Wildeiche

Zusatz E-Boden (hinter Holztür)	Art.-Nr. 0647
LED-Beleuchtungs-Set 5,8W inkl. Trafo und Schalter	Art.-Nr. 9412
LED-Sockelbeleuchtung 2,2W schaltbar über LED-Bel.-Set	Art.-Nr. 92111
Funkdimmer anstatt Schalter	Art.-Nr. 8212
Mattierte Parsolspiegel-Akzente für Vitrinenausschnitte	Art.-Nr. 412MP
Innenschubkasten breites Fach	Art.-Nr. 0611




B 112,3 cm x H 168,8 cm x T 42,1cm
6 Böden / 8 Fächer

TYPE 4103
(Glastür links)

TYPE 4104 Kernbuche
(Glastür rechts) Wildeiche

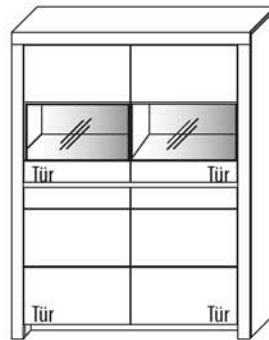
Zusatz E-Boden (hinter Holztür)	Art.-Nr. 0447
LED-Beleuchtungs-Set 8,4W inkl. Trafo und Schalter	Art.-Nr. 9410
LED-Sockelbeleuchtung 2,2W schaltbar über LED-Bel.-Set	Art.-Nr. 92111
Funkdimmer anstatt Schalter	Art.-Nr. 8212
Mattierte Parsolspiegel-Akzente für Vitrinenausschnitte	Art.-Nr. 410MP
Innenschubkasten breites Fach	Art.-Nr. 0611



B 131,2 cm x H 168,8 cm x T 42,1cm
6 Böden / 8 Fächer

TYPE 4350 Kernbuche
Wildeiche

Zusatz E-Boden (hinter Holztür)	Art.-Nr. 0647
LED-Sockelbeleuchtung 2,7W inkl. Trafo und Schalter	Art.-Nr. 93131
Funkdimmer anstatt Schalter	Art.-Nr. 8212
Innenschubkasten	Art.-Nr. 0611



B 131,2 cm x H 168,8 cm x T 42,1cm
6 Böden / 8 Fächer

TYPE 4340 Kernbuche
Wildeiche

Zusatz E-Boden (hinter Holztür)	Art.-Nr. 0647
LED-Beleuchtungs-Set 8,4W inkl. Trafo und Schalter	Art.-Nr. 9434
LED-Sockelbeleuchtung 2,7W schaltbar über LED-Bel.-Set	Art.-Nr. 92131
Funkdimmer anstatt Schalter	Art.-Nr. 8212
Mattierte Parsolspiegel-Akzente für Vitrinenausschnitte	Art.-Nr. 434MP
Innenschubkasten	Art.-Nr. 0611

ZEILENSCHRÄNKE



B 72,3 cm x H 200,8 cm x T 42,1 cm
4 Böden / 5 Fächer

TYPE 5753

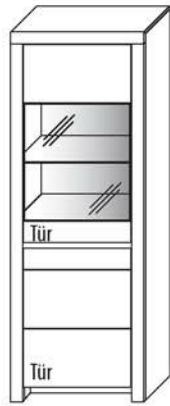
(Türanschlag links)

TYPE 5754

(Türanschlag rechts)

**Kernbuche
Wildeiche**

Zusatz E-Boden (hinter Holztür)	Art.-Nr. 0648
LED-Sockelbeleuchtung 1,2 W inkl. Trafo und Schalter	Art.-Nr. 93071
Funkdimmer anstatt Schalter	Art.-Nr. 8212
Innenschubkasten	Art.-Nr. 0612



B 72,3 cm x H 200,8 cm x T 42,1 cm
3 Böden / 1 Glasboden / 5 Fächer

TYPE 5713

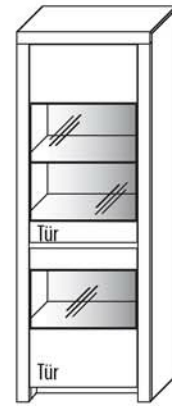
(Türanschlag links)

TYPE 5714

(Türanschlag rechts)

**Kernbuche
Wildeiche**

Zusatz E-Boden (hinter Holztür)	Art.-Nr. 0648
LED-Beleuchtungs-Set 9,0 W inkl. Trafo und Schalter	Art.-Nr. 9571
LED-Sockelbeleuchtung 1,2 W schaltbar über LED-Bel.-Set	Art.-Nr. 92071
Funkdimmer anstatt Schalter	Art.-Nr. 8212
Mattierte Parsolspiegel-Akzente für Vitrinenausschnitte	Art.-Nr. 571MP
Innenschubkasten	Art.-Nr. 0612



B 72,3 cm x H 200,8 cm x T 42,1 cm
3 Böden / 1 Glasboden / 5 Fächer

TYPE 5703

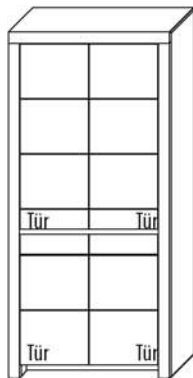
(Türanschlag links)

TYPE 5704

(Türanschlag rechts)

**Kernbuche
Wildeiche**

LED-Beleuchtungs-Set 13,5 W inkl. Trafo und Schalter	Art.-Nr. 9570
LED-Sockelbeleuchtung 1,2 W schaltbar über LED-Bel.-Set	Art.-Nr. 92071
Funkdimmer anstatt Schalter	Art.-Nr. 8212
Mattierte Parsolspiegel-Akzente für Vitrinenausschnitte	Art.-Nr. 570MP
Innenschubkasten	Art.-Nr. 0612

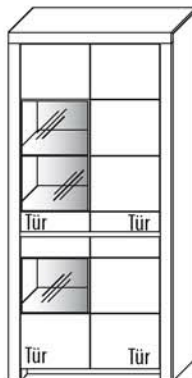


B 93,4 cm x H 200,8 cm x T 42,1 cm
4 Böden / 5 Fächer

TYPE 5950

**Kernbuche
Wildeiche**

Zusatz E-Boden (hinter Holztür)	Art.-Nr. 0848
LED-Sockelbeleuchtung 2,0 W inkl. Trafo und Schalter	Art.-Nr. 93091
Funkdimmer anstatt Schalter	Art.-Nr. 8212
Innenschubkasten	Art.-Nr. 0812



B 93,4 cm x H 200,8 cm x T 42,1 cm
7 Böden / 1 Glasboden / 10 Fächer

TYPE 5903

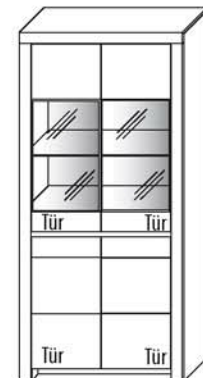
(Glastür links)

TYPE 5904

(Glastür rechts)

**Kernbuche
Wildeiche**

Zusatz E-Boden (hinter Holztür)	Art.-Nr. 0447
LED-Beleuchtungs-Set 7,4 W inkl. Trafo und Schalter	Art.-Nr. 9590
LED-Sockelbeleuchtung 2,0 W schaltbar über LED-Bel.-Set	Art.-Nr. 92091
Funkdimmer anstatt Schalter	Art.-Nr. 8212
Mattierte Parsolspiegel-Akzente für Vitrinenausschnitte	Art.-Nr. 590MP



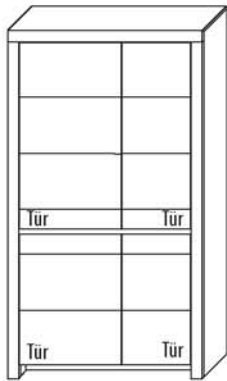
B 93,4 cm x H 200,8 cm x T 42,1 cm
3 Böden / 1 Glasboden / 5 Fächer

TYPE 5940

**Kernbuche
Wildeiche**

Zusatz E-Boden (hinter Holztür)	Art.-Nr. 0848
LED-Beleuchtungs-Set 11,8 W inkl. Trafo u. Schalter	Art.-Nr. 9594
LED-Sockelbeleuchtung 2,0 W schaltbar über LED-Bel.-Set	Art.-Nr. 92091
Funkdimmer anstatt Schalter	Art.-Nr. 8212
Mattierte Parsolspiegel-Akzente für Vitrinenausschnitte	Art.-Nr. 594MP
Innenschubkasten	Art.-Nr. 0812

ZEILENSCHRÄNKE



B 112,3 cm x H 200,8 cm x T 42,1 cm
8 Böden / 10 Fächer

TYPE 5163

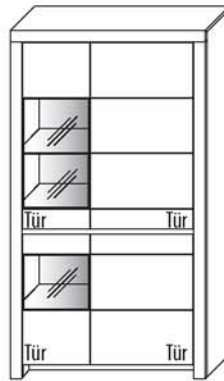
(wie abgebildet)

TYPE 5164

(spiegelseitig)

**Kernbuche
Wildeiche**

Zusatz E-Boden breites Fach (hinter Holztüren)	Art.-Nr. 0647
Zusatz E-Boden schmales Fach (hinter Holztüren)	Art.-Nr. 0447
LED-Sockelbeleuchtung 2,2 W inkl. Trafo und Schalter	Art.-Nr. 93111
Funkdimmer anstatt Schalter	Art.-Nr. 8212
Innenschubkasten breites Fach	Art.-Nr. 0611



B 112,3 cm x H 200,8 cm x T 42,1 cm
7 Böden / 1 Glasboden / 10 Fächer

TYPE 5123

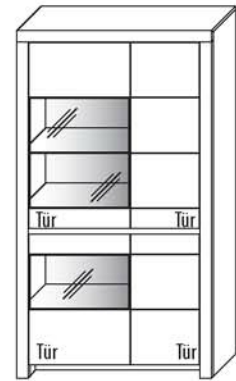
(Glastür links)

TYPE 5124

(Glastür rechts)

**Kernbuche
Wildeiche**

Zusatz E-Boden (hinter Holztür)	Art.-Nr. 0647
LED-Beleuchtungs-Set 7,4 W inkl. Trafo und Schalter	Art.-Nr. 9512
LED-Sockelbeleuchtung 2,2 W schaltbar über LED-Bel.-Set	Art.-Nr. 92111
Funkdimmer anstatt Schalter	Art.-Nr. 8212
Mattierte Parsolspiegel-Akzente für Vitrinenausschnitte	Art.-Nr. 512MP
Innenschubkasten breites Fach	Art.-Nr. 0611



B 112,3 cm x H 200,8 cm x T 42,1 cm
7 Böden / 1 Glasboden / 10 Fächer

TYPE 5103


(Glastür links)

TYPE 5104

(Glastür rechts)

**Kernbuche
Wildeiche**

Zusatz E-Boden (hinter Holztür)	Art.-Nr. 0447
LED-Beleuchtungs-Set 12,1 W inkl. Trafo und Schalter	Art.-Nr. 9510
LED-Sockelbeleuchtung 2,2 W schaltbar über LED-Bel.-Set	Art.-Nr. 92111
Funkdimmer anstatt Schalter	Art.-Nr. 8212
Mattierte Parsolspiegel-Akzente für Vitrinenausschnitte	Art.-Nr. 510MP
Innenschubkasten breites Fach	Art.-Nr. 0611

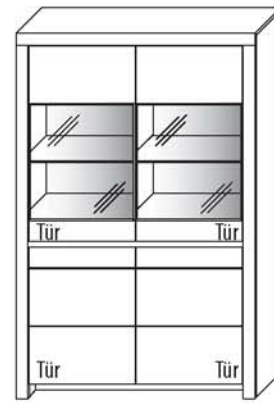


B 131,2 cm x H 200,8 cm x T 42,1 cm
8 Böden / 10 Fächer

TYPE 5350

**Kernbuche
Wildeiche**

Zusatz E-Boden (hinter Holztüren)	Art.-Nr. 0647
LED-Sockelbeleuchtung 2,7 W inkl. Trafo und Schalter	Art.-Nr. 93131
Funkdimmer anstatt Schalter	Art.-Nr. 8212
Innenschubkasten	Art.-Nr. 0611



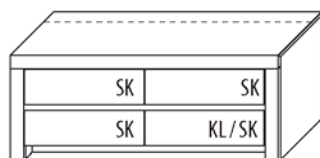
B 131,2 cm x H 200,8 cm x T 42,1 cm
6 Böden / 2 Glasboden / 10 Fächer

TYPE 5340

**Kernbuche
Wildeiche**

Zusatz E-Boden (hinter Holztüren)	Art.-Nr. 0647
LED-Beleuchtungs-Set 16,0 W inkl. Trafo und Schalter	Art.-Nr. 9534
LED-Sockelbeleuchtung 2,7 W schaltbar über LED-Beleuchtungs-Set	Art.-Nr. 92131
Funkdimmer anstatt Schalter	Art.-Nr. 8212
Mattierte Parsolspiegel-Akzente für Vitrinenausschnitte	Art.-Nr. 534MP
Innenschubkasten	Art.-Nr. 0611

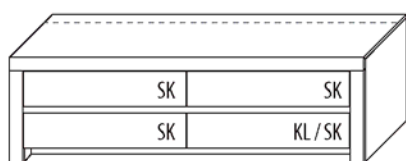
MEDIENELEMENTE



B 131,2 cm x H 52,2 cm x T 51,7 cm

TYPE 1355 (Medienklappe unten re.) **Kernbuche**
TYPE 1350 (Schubkasten unten re.) **Wildeiche**

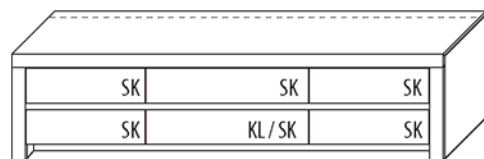
zusätzliche Medienklappe (nur bei unteren Schubkästen möglich)	Art.-Nr. Z164
IR-Repeater Einbau rechts im Sockel	Art.-Nr. 8302
Kabelmanagement mit Revisionsblende	Art.-Nr. 6092
Netzschalter für vier Geräte Schalter links Schalter rechts	Art.-Nr. 8013 Art.-Nr. 8014
LED-Sockelbeleuchtung 2,7 W inkl. Trafo und Schalter	Art.-Nr. 93131
Funkdimmer anstatt Schalter	Art.-Nr. 8212
Vollauszug	Art.-Nr. Z087



B 173,4 cm x H 52,2 cm x T 51,7 cm

TYPE 1755 (Medienklappe unten re.) **Kernbuche**
TYPE 1750 (Schubkasten unten re.) **Wildeiche**

zusätzliche Medienklappe (nur bei unteren Schubkästen möglich)	Art.-Nr. Z164
IR-Repeater Einbau rechts im Sockel	Art.-Nr. 8302
Kabelmanagement mit Revisionsblende	Art.-Nr. 6092
Netzschalter für vier Geräte Schalter links Schalter rechts	Art.-Nr. 8013 Art.-Nr. 8014
LED-Sockelbeleuchtung 3,9 W inkl. Trafo und Schalter	Art.-Nr. 93171
Funkdimmer anstatt Schalter	Art.-Nr. 8212
Vollauszug	Art.-Nr. Z087

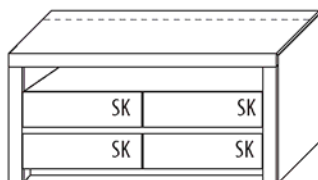


B 211,2 cm x H 52,2 cm x T 51,7 cm

TYPE 1155 (Medienklappe unten mittig) **Kernbuche**
TYPE 1150 (Schubkasten unten mittig) **Wildeiche**

zusätzliche Medienklappe (nur bei unteren Schubkästen möglich)	Art.-Nr. Z164
IR-Repeater Einbau rechts im Sockel	Art.-Nr. 8302
Kabelmanagement mit Revisionsblende	Art.-Nr. 6092
Netzschalter für vier Geräte Schalter links Schalter rechts	Art.-Nr. 8013 Art.-Nr. 8014
LED-Sockelbeleuchtung 4,6 W inkl. Trafo und Schalter	Art.-Nr. 93211
Funkdimmer anstatt Schalter	Art.-Nr. 8212
Vollauszug	Art.-Nr. Z087

MEDIENELEMENTE

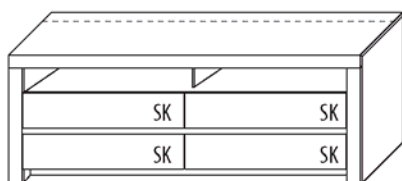


B 131,2 cm x H 64,1 cm x T 51,7 cm
Innenmaß Gerätefach: B 118,2 cm x H 12,3 cm x T 37,5 cm

TYPE 1351

Kernbuche Wildeiche

zusätzliche Medienklappe (nur bei unteren Schubkästen möglich)	Art.-Nr. Z164
IR-Repeater Einbau rechts im Sockel	Art.-Nr. 8302
Kabelmanagement mit Revisionsblende	Art.-Nr. 6092
Netzschalter für vier Geräte Schalter links Schalter rechts	Art.-Nr. 8013 Art.-Nr. 8014
LED-Sockelbeleuchtung 2,7 W inkl. Trafo und Schalter	Art.-Nr. 93131
Funkdimmer anstatt Schalter	Art.-Nr. 8212
Vollauszug	Art.-Nr. Z087

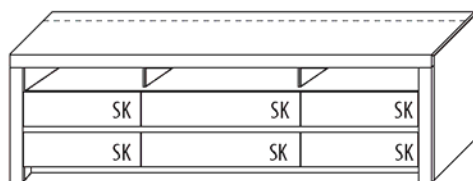


B 173,4 cm x H 64,1 cm x T 51,7 cm
Innenmaß Gerätefach: je B 79,7 cm x H 12,3 cm x T 37,5 cm

TYPE 1751

Kernbuche Wildeiche

zusätzliche Medienklappe (nur bei unteren Schubkästen möglich)	Art.-Nr. Z164
IR-Repeater Einbau rechts im Sockel	Art.-Nr. 8302
Kabelmanagement mit Revisionsblende	Art.-Nr. 6092
Netzschalter für vier Geräte Schalter links Schalter rechts	Art.-Nr. 8013 Art.-Nr. 8014
LED-Sockelbeleuchtung 3,9 W inkl. Trafo und Schalter	Art.-Nr. 93171
Funkdimmer anstatt Schalter	Art.-Nr. 8212
Vollauszug	Art.-Nr. Z087 je



B 211,2 cm x H 64,1 cm x T 51,7 cm
Innenmaß Gerätefach / Außen: je B 58,6 cm x H 12,3 cm x T 37,5 cm
Innenmaß Gerätefach / Mitte: B 79,0 cm x H 12,3 cm x T 37,5 cm


TYPE 1151

Kernbuche Wildeiche

zusätzliche Medienklappe (nur bei unteren Schubkästen möglich)	Art.-Nr. Z164
IR-Repeater Einbau rechts im Sockel	Art.-Nr. 8302
Kabelmanagement mit Revisionsblende	Art.-Nr. 6092
Netzschalter für vier Geräte Schalter links Schalter rechts	Art.-Nr. 8013 Art.-Nr. 8014
LED-Sockelbeleuchtung 4,6 W inkl. Trafo und Schalter	Art.-Nr. 93211
Funkdimmer anstatt Schalter	Art.-Nr. 8212
Vollauszug	Art.-Nr. Z087

WANDBORDE | REGAL | COUCH- / BEISTELLTISCHE

H 14,9 cm x T 23,2 cm
Glasboden T 19,6 cm



TYPE 0130 | B 131,2 cm **Kernbuche
Wildeiche**

LED-Beleuchtungs-Set 4,8 W inkl. Trafo und Schalter	Art.-Nr. 9132
Funkdimmer anstatt Schalter	Art.-Nr. 8212

TYPE 0150 | B 152,3 cm **Kernbuche
Wildeiche**

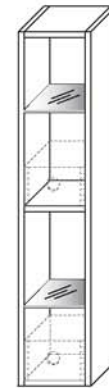
LED-Beleuchtungs-Set 5,5 W inkl. Trafo und Schalter	Art.-Nr. 9152
Funkdimmer anstatt Schalter	Art.-Nr. 8212

TYPE 0170 | B 173,4 cm **Kernbuche
Wildeiche**

LED-Beleuchtungs-Set 6,3 W inkl. Trafo und Schalter	Art.-Nr. 9172
Funkdimmer anstatt Schalter	Art.-Nr. 8212

TYPE 0210 | B 211,2 cm **Kernbuche
Wildeiche**

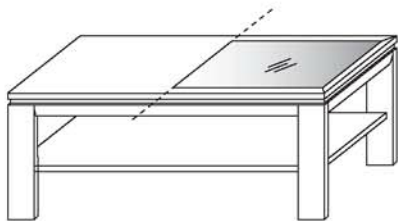
LED-Beleuchtungs-Set 10,8 W inkl. Trafo und Schalter	Art.-Nr. 9212
Funkdimmer anstatt Schalter	Art.-Nr. 8212



B 23,8 cm x H 116,0 cm x T 25,0 cm

TYPE 3332 **Kernbuche
Wildeiche**

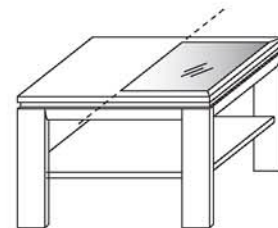
LED-Beleuchtungs-Set 4,0 W inkl. Trafo und Schalter	Art.-Nr. 9323
Funkdimmer anstatt Schalter	Art.-Nr. 8212
Dekobox	Art.-Nr. 0920



B 120,0 cm x H 48,0 cm x T 70,0 cm

TYPE 9522 (mit Parsolglasplatte) **Kernbuche
TYPE 9507** (mit Holzplatte) **Wildeiche**

--	--



B 70,0 cm x H 48,0 cm x T 70,0 cm

TYPE 9521 (mit Parsolglasplatte) **Kernbuche
TYPE 9511** (mit Holzplatte) **Wildeiche**

--	--

Esstisch SOLEO 3000

Höhe 77,0 cm
Tischplattenstärke 3,0 cm

Lichte Maße:

Tischlänge abzgl. 28,0 cm
Tischbreite 83,0 cm
Höhe bis Zarge 66,0 cm



KERNBUCHE 140 x 95 cm	
Esstisch 140 x 95 cm	Art.-Nr. 3090.1
Gestellauszug mit 1 Klappeneinlage / 80 cm	Art.-Nr. 3090

WILDEICHE 140 x 95 cm	
Esstisch 140 x 95 cm	Art.-Nr. 3090.1
Gestellauszug mit 1 Klappeneinlage / 80 cm	Art.-Nr. 3090

KERNBUCHE 160 x 95 cm	
Esstisch 160 x 95 cm	Art.-Nr. 3090.2
Gestellauszug mit 1 Klappeneinlage / 80 cm	Art.-Nr. 3090

WILDEICHE 160 x 95 cm	
Esstisch 160 x 95 cm	Art.-Nr. 3090.2
Gestellauszug mit 1 Klappeneinlage / 80 cm	Art.-Nr. 3090

KERNBUCHE 180 x 95 cm	
Esstisch 180 x 95 cm	Art.-Nr. 3090.3
Gestellauszug mit 1 Klappeneinlage / 100 cm	Art.-Nr. 3091
Gestellauszug mit 2 Klappeneinlagen / je 50 cm	Art.-Nr. 3092

WILDEICHE 180 x 95 cm	
Esstisch 180 x 95 cm	Art.-Nr. 3090.3
Gestellauszug mit 1 Klappeneinlage / 100 cm	Art.-Nr. 3091
Gestellauszug mit 2 Klappeneinlagen / je 50 cm	Art.-Nr. 3092

KERNBUCHE 200 x 95 cm	
Esstisch 200 x 95 cm	Art.-Nr. 3090.4
Gestellauszug mit 1 Klappeneinlage / 100 cm	Art.-Nr. 3091
Gestellauszug mit 2 Klappeneinlagen / je 50 cm	Art.-Nr. 3092

WILDEICHE 200 x 95 cm	
Esstisch 200 x 95 cm	Art.-Nr. 3090.4
Gestellauszug mit 1 Klappeneinlage / 100 cm	Art.-Nr. 3091
Gestellauszug mit 2 Klappeneinlagen / je 50 cm	Art.-Nr. 3092

KERNBUCHE 220 x 95 cm	
Esstisch 220 x 95 cm	Art.-Nr. 3090.5
Gestellauszug mit 1 Klappeneinlage / 100 cm	Art.-Nr. 3091
Gestellauszug mit 2 Klappeneinlagen / je 50 cm	Art.-Nr. 3092

WILDEICHE 220 x 95 cm	
Esstisch 220 x 95 cm	Art.-Nr. 3090.5
Gestellauszug mit 1 Klappeneinlage / 100 cm	Art.-Nr. 3091
Gestellauszug mit 2 Klappeneinlagen / je 50 cm	Art.-Nr. 3092

Stuhl SOLEO 3000

Massiver Holzstuhl mit massivem Holzrücken und Polstersitz.

Breite	48,0 cm
Höhe	91,0 cm
Tiefe	57,0 cm
Sitzhöhe	48,5 cm
Sitztiefe	50,0 cm



KERNBUCH

PG 1	Art.-Nr. 590
PG 3	Art.-Nr. 590

WILDEICHE

PG 1	Art.-Nr. 590
PG 3	Art.-Nr. 590

BEZUGSMATERIALIEN | INFORMATIONEN

PG	ARTIKEL	ZUSAMMENSETZUNG	SCHEUERBESTÄNDIGKEIT	FARBABRIEB	LICHTECHTHEIT	PILLINGVERHALTEN
1	Brooks	100 % Polyester	56.000 Touren	4/5	>6	4
1	Toronto	80 % Polyester 20 % Cotton	65.000 Touren	5	>5	4/5
1	Everlast	100 % Polyester	93.000 Touren	4/5	4	4/5
1	Sky (Kunstleder)	70 % Polyester 30 % Cotton	100.000 Touren	5	>5	-
3	Alexia (Leder)	pigmentiertes, geprägtes Leder 1,2 – 1,4 mm stark	Longlife Ausrüstung	4	4	-

Scheuerbeständigkeit:

Genormte Prüfung auf das Verschleißverhalten der Benutzungseite des Stoffes (Deutscher Standard). (Mindestanforderung der Möbelindustrie: 8.000 Scheuertouren.)

Lichtechtheit:

Genormte Prüfung auf die Farbveränderung oder das Verblässen der Farben bei Lichteinwirkung. Bewertung von 1 – 8 (Note 8: hohe Lichtechtheit, Note 1: niedrige Lichtechtheit).

Pillingverhalten:

Genormte Prüfung auf das Verhalten eines Stoffes, Bildung kleiner Faserknötchen auf der Warenoberseite bei Reib- und Scheuerbeanspruchung (Note 5: keine Pillingbildung / Note 4: pillarm / Note 3: befriedigend / Note 2: starke Pillingbildung / Note 1: sehr starke Pillingbildung)

Wichtige Erläuterungen und Hinweise!

Farbabweichungen sind bei Möbelstoffen nicht zu vermeiden. Deshalb bitten wir Sie um Verständnis, dass wir für die Farbgleichheit nachbestellter Teile keine Garantie übernehmen können.

SONDERANFERTIGUNGEN




Holztürelemente

Höhenkürzung	Art.-Nr. Z001
Breitenkürzung	Art.-Nr. Z002
Tiefenkürzung	Art.-Nr. Z003



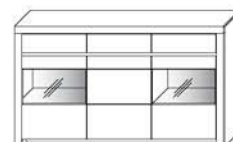
Holz-/Glastürelemente

Höhenkürzung	Art.-Nr. Z011
Breitenkürzung	Art.-Nr. Z012
Tiefenkürzung	Art.-Nr. Z013



Schubkasten-/Auszugelemente

Höhenkürzung	Art.-Nr. Z004
Breitenkürzung	Art.-Nr. Z005
Tiefenkürzung (maximal kürzbar bis T 33,0 cm)	Art.-Nr. Z006



Sideboarde/Highboarde

Höhenkürzung	Art.-Nr. Z007
Breitenkürzung	Art.-Nr. Z008
Tiefenkürzung (maximal kürzbar bis T 33,0 cm)	Art.-Nr. Z009



Regale

Höhenkürzung	Art.-Nr. Z119
Tiefenkürzung	Art.-Nr. Z121



Wandborde

Breitenkürzung	Art.-Nr. Z115
----------------	----------------------

Elemente zerlegbar

	Art.-Nr. Z069
--	----------------------

SERVICE-TEAM

Markenqualität heißt für uns auch immer Servicequalität.

Gerne stehen wir Ihnen bei Sonderwünschen mit Rat und Tat zur Seite.

UNSER SERVICE-TEAM

FAX-SERVICE-NR.: +(49) 5241 5044 - 377

Verkauf-Service-Team

Technik /
Kundendienst



Martin Schmittmann
Kunde-Service
+5044-199
0171/602 89 22*



Sascha Brückmann
+5044-171



Oliver Schneider
+5044-158



Tobias Schneider
+5044-166



Carsten Giering
+5044-128
0181/127 29 427*



Martina Engelke
+5044-125



Sabina Linsner
+5044-124



Marion Herberich
+5044-152



Nicole Heppner
+5044-179



Sebastian Kahner
+5044-144



Maximilian Schmitt
+5044-174



Reinhard Koch
+5044-123



Anna Pösch
+5044-197



Frank Malseder
+5044-158



Danka Reuber
+5044-183



Sarah Lachmann
+5044-181



Ingrid Jahn
+5044-126



Natalia Franz
+5044-148

In Ihren Verkaufzeiten bietet Ihnen unser Team jede Unterstützung.

werktags 8:00 bis 19:00 Uhr | samstags 10:00 bis 17:00 Uhr

* werktags 8:00 bis 20:00 Uhr | samstags 10:00 bis 18:00 Uhr

Weitere Sonderanfertigungen gerne auf Anfrage!