

Möbel LETZ

Finden und Wohlfühlen



Typenplan

Flipp von Rauch Orange - Nachttisch für Boxspringbett Glas basalt

Wichtiger Hinweis für Sie

Etwaige Hinweise des Herstellers in dieser Produktinformation, die sich auf die Gewährleistung beziehen, haben für Sie keinerlei Bindungswirkung und können von Ihnen ignoriert werden. Ihre gesetzlichen Gewährleistungsrechte als Verbraucher uns gegenüber, als Ihrem Verkäufer, werden dadurch in keiner Weise berührt oder eingeschränkt. Sie können sich wegen aller Mängel jederzeit an uns wenden. Darüber hinaus gehende Herstellergarantien bleiben natürlich unberührt.

Möbel Letz GmbH
Am Gewerbepark 11
06895 Zahna-Elster

Tel.: 035383 - 6018 50

Fax.: 035383 - 6018 17



Qualitätsmerkmale

rauch ORANGE ZERLEGT



Innenfarbe
Dekor-
Druck Tex-
line



Fachböden
16 mm
stark



SOFT
CLOSE

Schubkästen
mit Unter-
flurschiene,
Selbsteinzug
+ Dämpfung

zeitlose
Optik

attraktive
Frontge-
staltungen

langlebige
Produkt-
qualität

ausgezeich-
nete Möbel-
beschläge

umfan-
greiches
Zubehör

Qualität und Material



10 Jahre rauch Herstellergarantie!
Die Garantiebedingungen finden Sie auf rauchmoebel.com/garantie und in Hinweisen, die dem Produkt beiliegen.



WOODMAX Spanplatten
Die wohngesunde Frischholz-Spanplatte, speziell für die Verwendung in Wohnräumen, mit dem Prädikat „Schadstoffarm“. Für unsere Woodmax-Spanplatte verwenden wir nur unbelastete Schwach- und Bruchhölzer aus nachhaltigem Forstbetrieb regionaler Wälder.



Dekor-Druck
Die Möbelteile mit Dekor-Druck haben eine gleichmäßig schöne, strapazierfähige Oberfläche.



Belastbarkeit
Die Belastungsgrenzen für alle Möbel- und Zubehörteile finden Sie in der „Belastungstabelle“ unter: www.rauchmoebel.de/unternehmen/qualitaet-amp-umwelt.html

Ausgezeichnet und zertifiziert






Front-/Korpusfarben:



Dekor-Druck Eiche
Artisan



alpinweiß



graphit

Frontfarben:



Glas weiß



Glas basalt



Beimöbel: Front Dekor, Front Glas oder Front+Oberboden Glas

3 Griffvarianten: chromfarben, weiß oder graphit

Füße und Metallgestelle höhenverstellbar

Schubkästen: mit Unterflurschiene, Selbsteinzug und Dämpfung

Türen: mit Dämpfung

Glasoberboden: 4 mm stark



Füße und Metallgestelle höhenverstellbar



3 Griffvarianten: chromfarben, weiß oder graphit



Ganz einfach planbar mit:

furn plan

Lieferant: Rauch Möbelwerke GmbH






Mod.-Nr.	Frontausführung ▶	DEKOR			GLAS	
Korpusfarbe ▼		korpusfarben	alpinweiß	graphit	weiß	basalt
Dekor-Druck Eiche Artisan		A792 └	A797 └	A798 └	A793 └	A794 └
alpinweiß		A790 └	---	---	A791 └	---
graphit		A795 └	---	---	---	A796 └

GRIFFE ▶	C = CHROM	W = WEISS			G = GRAPHIT
----------	-----------	-----------	--	--	-------------

NACHTTISCHE UND KOMMODEN 	Breite in cm	40	160	200	40	80
	Skizze					
	Bezeichnung	Nachtisch	Kommode	Kommode	Kommode	Kommode
	Bezeichnung	3 Schubkästen	2-türig, 3 Schubkästen	3-türig, 3 Schubkästen	5 Schubkästen	5 Schubkästen
	Maße (B/H/T)	↔40 cm ↑61 cm ↗42 cm	↔160 cm ↑61 cm ↗42 cm	↔199 cm ↑61 cm ↗42 cm	↔40 cm ↑100 cm ↗42 cm	↔80 cm ↑100 cm ↗42 cm
	▼ Art.-Nr.	▼ Preis	...			
Front Dekor		64U4	6DA5	66U9	6D52	6D53
Front Glas		6G44	67U8	67U9	67Y5	6G53
Front + Oberboden Glas		68U7	68U8	68U9	68Y5	68Y6

KOMMODEN 	Breite in cm	120	160	180	200	
	Skizze					
	Bezeichnung	Kommode	Kommode	Kommode	Kommode	
	Bezeichnung	1-türig, Anschlag rechts, 5 Schubkästen	2-türig, 5 Schubkästen	2-türig, 5 Schubkästen	3-türig, 5 Schubkästen	
	Maße (B/H/T)	↔120 cm ↑100 cm ↗42 cm	↔160 cm ↑100 cm ↗42 cm	↔180 cm ↑100 cm ↗42 cm	↔199 cm ↑100 cm ↗42 cm	
	▼ Art.-Nr.	▼ Preis	...			
Front Dekor		66Y8	66Y7	66Y4	66Y9	
Front Glas		67Y8	67Y7	67Y4	67Y9	
Front + Oberboden Glas		68Y8	68Y7	68Y4	68Y9	

Mod.-Nr.	Frontausführung ▶	DEKOR			GLAS	
Korpusfarbe ▼		korpusfarben	alpinweiß	graphit	weiß	basalt
Dekor-Druck Eiche Artisan		A792 ↳	A797 ↳	A798 ↳	A793 ↳	A794 ↳
alpinweiß		A790 ↳	---	---	A791 ↳	---
graphit		A795 ↳	---	---	---	A796 ↳

FÜSSE ▶		C = CHROM			G = GRAPHIT	
METALL-FUSSGESTELLE höhenverstellbar chrom- oder graphitfarben	Breite in cm	40	80	120	160	180
	Skizze					
	Bezeichnung	Fußgestell 40cm	Fußgestell 80cm	Fußgestell 120cm	Fußgestell 160 cm	Fußgestell 180 cm
	Bezeichnung	für Kommode und Nachttisch	für Kommode	für Kommode	für Kommode	für Kommode
	Maße (B/H/T)	↔40 cm ↑13 cm ↗39 cm	↔80 cm ↑13 cm ↗39 cm	↔120 cm ↑13 cm ↗39 cm	↔159 cm ↑13 cm ↗39 cm	↔179 cm ↑13 cm ↗39 cm
	▼ Art.-Nr.	▼ Preis	...			
	9FG0	9FG1	9FG5	9FG6	9FG9	

METALL-FUSSGESTELLE höhenverstellbar chrom- oder graphitfarben	Breite in cm	200				
	Skizze					
	Bezeichnung	Fußgestell 200cm				
	Bezeichnung	für Kommode				
	Maße (B/H/T)	↔199 cm ↑13 cm ↗39 cm				
	▼ Art.-Nr.	▼ Preis	...			
	9FG7					