

# Möbel LETZ

*Finden und Wohlfühlen*



## Typenplan

ZE-EM22126 von Zehdenick - Ecksofa Variante links grey

### **Wichtiger Hinweis für Sie**

Etwaige Hinweise des Herstellers in dieser Produktinformation, die sich auf die Gewährleistung beziehen, haben für Sie keinerlei Bindungswirkung und können von Ihnen ignoriert werden. Ihre gesetzlichen Gewährleistungsrechte als Verbraucher uns gegenüber, als Ihrem Verkäufer, werden dadurch in keiner Weise berührt oder eingeschränkt. Sie können sich wegen aller Mängel jederzeit an uns wenden. Darüber hinaus gehende Herstellergarantien bleiben natürlich unberührt. Dieser Artikel wird hergestellt von Zehdenick Polstermöbel, Diepenauer Heide 1, 31603 Diepenau, Deutschland, [office@zehdenick-pm.de](mailto:office@zehdenick-pm.de)

Möbel Letz GmbH  
Am Gewerbepark 11  
06895 Zahna-Elster

Tel.: 035383 - 6018 50

Fax.: 035383 - 6018 17

# Einzeltypenprogramm




**Modellbeschreibung:**

**Gestell:** Hartholz und andere Holzwerkstoffe  
**Sitz:** 2 verschiedene Sitzqualitäten preisgleich wählbar  
 ummantelt mit Polstervlies auf dauerelastischen Wellenfedern  
**Rücken:** hochelastische Polstergurte mit hochwertigem Kaltschaum  
 Alle Typen sind im Rücken echt bezogen!  
 (außer 2,5- und 3-Sitzer mit und ohne Bettfunktion)  
 ● = Rücken unecht - Rücken echt gegen Aufpreis lieferbar  
**Liegefläche:** immer echt bezogen / Metallgriff  
**Bezugsstoff:** Modell ist in Haupt- und Absatzstoff lieferbar  
 Der Preis wird immer nach der höheren Stoffgruppe berechnet!


**ca. Massangaben in cm**

<b>Höhe:</b>	88
<b>Tiefe:</b>	92
<b>Sitzhöhe:</b>	44
<b>Sitztiefe:</b>	54
<b>Armlehne:</b>	18

**Fußausführungen preisgleich - Höhe ca. 11 cm**


**Metallfuß schwarz**  
Z002-M01



**Metallfuß alu glänzend**  
Z002-M03



**Metallfuß alu gebürstet**  
Z002-M12

**Sitzqualitäten preisgleich**


**Kaltschaum**















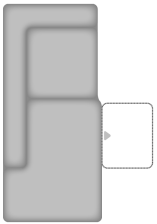
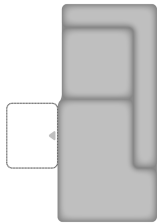





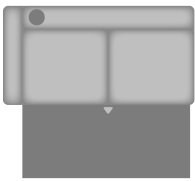
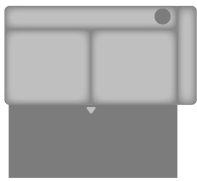

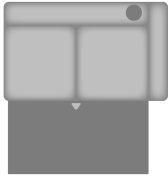
**Federkern**












**Bitte alle erforderlichen Vorgaben zu einer Bestellung beachten. Beginnen Sie Ihre Angaben mit der davorstehend linken Type. (Bitte Stellskizze mitsenden!)**

Die Nahtverarbeitung oder Notwendigkeit zusätzlicher/geänderter Nähte kann im Vergleich zwischen der Stoff-/Lederausführung unterschiedlich ausfallen. Faltenbildung ist ein normaler Prozess. Diese stellt keinen Qualitätsmangel dar, sondern ist modellbedingt gewollt und eine warentypische Eigenschaft. Alle Maßangaben sind ca. Maße und können geringfügig abweichen. Ausführungen der abgebildeten Modelle sowie deren Skizzen sind unverbindlich und können sich ändern. Technische Änderungen an unseren Produkten behalten wir uns vor. Gleiches gilt für Preisirrtümer. Maßgebend ist der aktuelle Stand der Kollektion. Die Liegeflächen-Maße (falls Schlaffunktion im Typenplan vorhanden) sind in Kombination von einem Querschläfer mit Armlehne und Spitzecke (SE) angegeben und ändern sich geringfügig in Kombination mit anderen Typen. Holz ist ein Naturprodukt und eventuelle Farbabweichungen oder Maserungen können nicht beeinflusst werden und stellen keinen Reklamationsgrund dar. Hinweis für Träger von Herzschrittmachern: Alle eingebauten Elektromotoren entsprechen den DIN- und VDE Vorschriften. Wir empfehlen, um eventuellen Problemen vorzubeugen, den Arzt zu befragen.

Nr.	Artikel	Bild	Beschreibung	Kombinationen								
				B	C	D	E	F	G	H	I	
1	siehe Beschreibung		3AL KSL = 3-Sitzer mit Querschläfer-Funktion; Armlehne und Kopfstütze links; 1,5KOSR KSR = 1,5-Sitzer-Kombielement mit Schubkasten, Anstellhocker und Kopfstütze rechts									

Nr.	Artikel	Bild	Nr.	Artikel	Bild	B	H	T	Beschreibung								
										B	C	D	E	F	G	H	I
<b>Sofa / Canapé</b>																	
2	3					196	88	92	3-Sitzer								
3	2,5					170	88	92	2,5-Sitzer								
4	2					144	88	92	2-Sitzer, Rücken echt								
<b>Sessel</b>																	
5	1					100	88	92	Sessel, Rücken echt								
<b>Abschlusselement</b>																	
6	3L		7	3R		178	88	92	3-Sitzer Armlehne links oder rechts								
8	2,5L		9	2,5R		152	88	92	2,5-Sitzer Armlehne links oder rechts								
10	2L		11	2R		126	88	92	2-Sitzer Armlehne links oder rechts, Rücken echt								
12	1,5KOL		13	1,5KOR		88	88	202	1,5-Sitzer Kombielement links oder rechts mit Anstelhocker, Rücken echt								

Nr.	Artikel	Bild	Nr.	Artikel	Bild	B	H	T	Beschreibung									
										B	C	D	E	F	G	H	I	
14	1,5KOSL		15	1,5KOSR		88	88	202	1,5-Sitzer Kombielement links oder rechts mit Schubkasten und Anstellhocker, Rücken echt									
16	CanL		17	CanR		78	88	163	Canape Armlehne links oder rechts, Rücken echt									
18	CanFL		19	CanFR		78	88	163	Canape mit aufklappbarem Bettkasten, Armlehne links oder rechts, Rücken echt									
<b>Ecke</b>																		
20	SE					88	88	88	Spitzecke, Rücken echt									
<b>Bettcouch / Bett- /Liege- / Schlafsofa</b>																		
21	3AL		22	3AR		178	88	92	3-Sitzer mit Querschläfer-Funktion, Armlehne links oder rechts, Liegefläche echt bezogen Liegefläche: 200 x 122 cm									
23	2,5AL		24	2,5AR		152	88	92	2,5-Sitzer mit Querschläfer-Funktion, Armlehne links oder rechts, Liegefläche echt bezogen Liegefläche: 174 x 122 cm									

Nr.	Artikel	Bild	Nr.	Artikel	Bild	B	H	T	Beschreibung									
										B	C	D	E	F	G	H	I	
<b>Hocker</b>																		
25	Ho					60	44	60	Hocker, nur mit Kaltschaumpolsterung lieferbar									
26	HoF					60	44	60	Hocker, aufklappbar; nur mit Kaltschaumpolsterung lieferbar									
27	XXL Ho					110	44	58	XXL Hocker; nur mit Kaltschaumpolsterung lieferbar									
28	XXL HoF					110	44	58	XXL Hocker, aufklappbar; nur mit Kaltschaumpolsterung lieferbar									
<b>Kopfstütze</b>																		
29	Kopfstütze KS					55	17	15	Kopfstütze verstellbar in Höhe und Neigung, (wahlweise in Haupt- oder Absatzstoff lieferbar) inkl. KS-Vorrichtung									
31	Premiumkopfstütze PKS					50	28	23	Premiumkopfstütze verstellbar in Höhe und Neigung inkl. KS-Vorrichtung									
32	Aufpreis KS-Vorrichtung								nur KS-Vorrichtung pro Sitz *ohne Kopfstütze* (möglich an jeder Kopfstützenposition) Bitte genau angeben! (Hinweise in den Elementen beachten)									
<b>Kissen</b>																		
33	Kissen 40x40					40	40		Kissen									
34	Kissen 50x50					50	50		Kissen									
<b>Zubehör / Kleinteile</b>																		
35	Aufpreis Rücken echt								Aufpreis für Rücken echt bezogen									
36	Stoffmetrage lfd. Meter								ca. 140 cm breit; ab 0,5 Meter und in 10 cm Schritten bestellbar									