

# Möbel LETZ

*Finden und Wohlfühlen*



## Typenplan

Morris von Sit & More - Wohnlandschaft Variante links grau

### **Wichtiger Hinweis für Sie**

Etwaige Hinweise des Herstellers in dieser Produktinformation, die sich auf die Gewährleistung beziehen, haben für Sie keinerlei Bindungswirkung und können von Ihnen ignoriert werden. Ihre gesetzlichen Gewährleistungsrechte als Verbraucher uns gegenüber, als Ihrem Verkäufer, werden dadurch in keiner Weise berührt oder eingeschränkt. Sie können sich wegen aller Mängel jederzeit an uns wenden. Darüber hinaus gehende Herstellergarantien bleiben natürlich unberührt.

Möbel Letz GmbH  
Am Gewerbepark 11  
06895 Zahna-Elster

Tel.: 035383 - 6018 50

Fax.: 035383 - 6018 17

# Morris



# Morris

<b>Modellbeschreibung:</b>	Moderne Polstergarnitur, optional mit Funktionen
<b>Gestell:</b>	Massivholz und Spanplatten
<b>Polsterung Sitz:</b>	PUR-Schaum auf Wellenunterfederung, Watteabdeckung
<b>Polsterung Rücken:</b>	Gummigurte, PUR-Schaum, Watteabdeckung, alle Elemente Rücken echt
<b>Sitztiefe / Sitzhöhe in cm:</b>	Sitztiefe: 75 cm / 60 cm m. STV 2 Sitzhöhen möglich: Typ A: Normalhöhe 44 cm Typ B: Komforthöhe 47 cm <b>Bei fehlender Angabe erfolgt die Lieferung mit Standardhöhe 44 cm</b>
<b>Bezugsvarianten:</b>	Modell nur uni lieferbar Für Muster- und Cord-Stoffe wird kein Rapport berücksichtigt. Gestreifte und karierte Stoffe nicht möglich.
<b>Fußvarianten:</b>	Metallfuß in 2 Farbausführungen - schwarz matt und chromfarbig und 2 Höhen - 12 cm und 15 cm



**schwarz  
matt**



**chromfarbig**

**Bei fehlender Angabe der Fuß-Var. erfolgt die Lieferung in Metall schwarz matt**

**Funktionen:** **Armlehnfunktion (AF)**  
in Sofas mit 1 AL, im Longchair



**Sitztiefenverstellung (STV)**  
2 x in Sofas  
Sitztiefe mit Sitzverstellung in cm: 60 cm



**Bett echt bezogen m. einklappbaren Rollen (BETT.E.ER)**  
Bezug im Stoff der Garnitur  
in Sofas 2,5-sitzig ohne AL und mit 1 AL  
Liegefläche Bett in cm: 2,5/LC = 136 x 212,  
2,5/AE/AbE1 = 136 x 194, LC/2,5/AE/AbE1 = 136 x 269



**Bettkasten (BK)**  
im Longchair und im Abschlusselement 1-sitzig



**Kopfstützen:** Kopfstützen in drei Varianten lieferbar



**Kopfstütze 0508**











**Kopfstütze 0528**



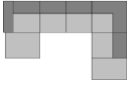



**Kopfstütze m. Kuschelkissen 0551**

**Wichtige Information:** Alle Maße sind Circa-Maße. Piktogramme dienen nur der Typenbestimmung. Modelländerungen vorbehalten.




# Morris

				
<b>Typ:</b>	<b>2,5/LC</b>	<b>LC/2,5</b>	<b>2,5_BETT.E.ER/LC_BK</b>	<b>LC_BK/2,5_BETT.E.ER</b>
<b>Maßangaben / Typnummer</b>	<b>7380</b>	<b>7280</b>	<b>7380_FKT</b>	<b>7280_FKT</b>
B/H/T in cm	275 / 82-85 / 171	275 / 82-85 / 171	275 / 82-85 / 171	275 / 82-85 / 171
Schenkelmaße	275 / 171	171 / 275	275 / 171	171 / 275
Sitztiefe in cm	75	75	75	75
Sitzhöhe in cm	44 / 47	44 / 47	44 / 47	44 / 47
Basic (PG02)				
Trend C (PG03)				
Trend D (PG04)				
Trend E (PG05)				
Trend F (PG06)				
<b>Komfortfunktionen und Zusatzaustattungen:</b>				
Armlehnfunktion - T. 0073 (FUNK0090)				
Sitztiefenverstellung - T. 0106 (FUNK0037)				
				
<b>Typ:</b>	<b>2,5/AEre/AbE1</b>	<b>Ab1E/AEli/2,5</b>	<b>2,5_BETT.E.ER/AEre/ AbE1_BK</b>	<b>Ab1E_BK/AEli/ 2,5_BETT.E.ER</b>
<b>Maßangaben / Typnummer</b>	<b>5546</b>	<b>5547</b>	<b>5546_FKT</b>	<b>5547_FKT</b>
B/H/T in cm	264 / 82-85 / 215	264 / 82-85 / 215	264 / 82-85 / 215	264 / 82-85 / 215
Schenkelmaße	264 / 215	215 / 264	264 / 215	215 / 264
Sitztiefe in cm	75	75	75	75
Sitzhöhe in cm	44 / 47	44 / 47	44 / 47	44 / 47
Basic (PG02)				
Trend C (PG03)				
Trend D (PG04)				
Trend E (PG05)				
Trend F (PG06)				
<b>Komfortfunktionen und Zusatzaustattungen:</b>				
Armlehnfunktion - T. 0073 (FUNK0090)				
Sitztiefenverstellung - T. 0106 (FUNK0037)				





# Morris

				
<b>Typ:</b>	LC/2,5/AEre/AbE1	AbE1/AEII/2,5/LC	LC/2,5_BETT.E.ER/ AEre/AbE1_BK	AbE1_BK/AEII/ 2,5_BETT.E.ER/LC
<b>Maßangaben / Typnummer</b>	<b>5596</b>	<b>5597</b>	<b>5596_FKT</b>	<b>5597_FKT</b>
B/H/T in cm	337 / 82-85 / 215	337 / 82-85 / 215	337 / 82-85 / 215	337 / 82-85 / 215
Schenkelmaße	171 / 337 / 215	215 / 337 / 171	171 / 337 / 215	215 / 337 / 171
Sitztiefe in cm	75	75	75	75
Sitzhöhe in cm	44 / 47	44 / 47	44 / 47	44 / 47
Basic (PG02)				
Trend C (PG03)				
Trend D (PG04)				
Trend E (PG05)				
Trend F (PG06)				
<b>Komfortfunktionen und Zusatzaustattungen:</b>				
Armlehnfunktion - T. 0073 (FUNK0090)				
Sitztiefenverstellung - T. 0106 (FUNK0037)				









# Morris

				
<b>Typ:</b>	Hocker rechteckig	Hocker rechteckig inkl. Stauraum	Sitzbank 2-sitzig	
<b>Maßangaben / Typnummer</b>	<b>6030</b>	<b>6038</b>	<b>9002</b>	
B/H/T in cm	103 / 44-47 / 69	103 / 44-47 / 69	132 / 44-47 / 68	
Sitztiefe in cm	69	69	68	
Sitzhöhe in cm	44 / 47	44 / 47	44 / 47	
Basic (PG02)				
Trend C (PG03)				
Trend D (PG04)				
Trend E (PG05)				
Trend F (PG06)				





  

				
<b>Typ:</b>	Kopfstütze	Kopfstütze	Kopfstütze mit Kuschelkissen	Nierenkissen
<b>Maßangaben / Typnummer</b>	<b>0508</b>	<b>0528</b>	<b>0551</b>	<b>0065</b>
B/H/T in cm	52 / 22 / 12	50 / 25 / 12	55 / 24 / 17	65 x 25
Sitztiefe in cm				
Sitzhöhe in cm				
Basic (PG02)				
Trend C (PG03)				
Trend D (PG04)				
Trend E (PG05)				
Trend F (PG06)				





# Morris

				
<b>Typ:</b>	<b>Ecke asymmetrisch (AE) links (für AbE1 links)</b>	<b>Ecke asymmetrisch (AE) rechts (für AbE1 rechts)</b>	<b>Sofa 2,5-sitzig ohne AL</b>	<b>Sofa 2,5-sitzig ohne AL inkl. Bett echt mit einklappbaren Rollen</b>
<b>Maßangaben / Typnummer</b>	<b>5031</b>	<b>5032</b>	<b>2500</b>	<b>2500_BETT.E.ER</b>
B/H/T in cm	91 / 82-85 / 102	91 / 82-85 / 102	144 / 82-85 / 102	144 / 82-85 / 102
Sitztiefe in cm	67	67	75	75
Sitzhöhe in cm	44 / 47	44 / 47	44 / 47	44 / 47
Basic (PG02)				
Trend C (PG03)				
Trend D (PG04)				
Trend E (PG05)				
Trend F (PG06)				
<b>Komfortfunktionen und Zusatzaustattungen:</b>				
Armlehnfunktion - T. 0073 (FUNK0090)				
Sitztiefenverstellung - T. 0106 (FUNK0037)				
				
<b>Typ:</b>	<b>Sofa 2,5-sitzig links</b>	<b>Sofa 2,5-sitzig rechts</b>	<b>Sofa 2,5-sitzig links inkl. Bett echt mit einklappbaren Rollen</b>	<b>Sofa 2,5-sitzig rechts inkl. Bett echt mit einklappbaren Rollen</b>
<b>Maßangaben / Typnummer</b>	<b>2501</b>	<b>2503</b>	<b>2501_BETT.E.ER</b>	<b>2503_BETT.E.ER</b>
B/H/T in cm	173 / 82-85 / 102	173 / 82-85 / 102	173 / 82-85 / 102	173 / 82-85 / 102
Sitztiefe in cm	75	75	75	75
Sitzhöhe in cm	44 / 47	44 / 47	44 / 47	44 / 47
Basic (PG02)				
Trend C (PG03)				
Trend D (PG04)				
Trend E (PG05)				
Trend F (PG06)				
<b>Komfortfunktionen und Zusatzaustattungen:</b>				
Armlehnfunktion - T. 0073 (FUNK0090)				
Sitztiefenverstellung - T. 0106 (FUNK0037)				

# Morris

				
<b>Typ:</b>	<b>Abschlusselement 1-sitzig (AbE1) links</b>	<b>Abschlusselement 1-sitzig (AbE1) rechts</b>	<b>Abschlusselement 1-sitzig (AbE1) links inkl. Bettkasten</b>	<b>Abschlusselement 1-sitzig (AbE1) rechts inkl. Bettkasten</b>
<b>Maßangaben / Typnummer</b>	<b>1071</b>	<b>1073</b>	<b>1071_BK</b>	<b>1073_BK</b>
B/H/T in cm	113 / 82-85 / 91	113 / 82-85 / 91	113 / 82-85 / 91	113 / 82-85 / 91
Sitztiefe in cm	58	58	58	58
Sitzhöhe in cm	44 / 47	44 / 47	44 / 47	44 / 47
Basic (PG02)				
Trend C (PG03)				
Trend D (PG04)				
Trend E (PG05)				
Trend F (PG06)				

				
<b>Typ:</b>	<b>Longchair (LC) links</b>	<b>Longchair (LC) rechts</b>	<b>Longchair (LC) links inkl. Bettkasten</b>	<b>Longchair (LC) rechts inkl. Bettkasten</b>
<b>Maßangaben / Typnummer</b>	<b>8141</b>	<b>8142</b>	<b>8141_BK</b>	<b>8142_BK</b>
B/H/T in cm	102 / 82-85 / 171	102 / 82-85 / 171	102 / 82-85 / 171	102 / 82-85 / 171
Sitztiefe in cm	139	139	139	139
Sitzhöhe in cm	44 / 47	44 / 47	44 / 47	44 / 47
Basic (PG02)				
Trend C (PG03)				
Trend D (PG04)				
Trend E (PG05)				
Trend F (PG06)				

**Komfortfunktionen und Zusatzaustattungen:**

Armlehnfunktion - T. 0073 (FUNK0090)				
Sitztiefenverstellung - T. 0106 (FUNK0037)				