

Möbel LETZ

Finden und Wohlfühlen



Typenplan

Barcelona-dining von MWA aktuell - Esstisch mit Edelstahl-Gestell

Wichtiger Hinweis für Sie

Etwaige Hinweise des Herstellers in dieser Produktinformation, die sich auf die Gewährleistung beziehen, haben für Sie keinerlei Bindungswirkung und können von Ihnen ignoriert werden. Ihre gesetzlichen Gewährleistungsrechte als Verbraucher uns gegenüber, als Ihrem Verkäufer, werden dadurch in keiner Weise berührt oder eingeschränkt. Sie können sich wegen aller Mängel jederzeit an uns wenden. Darüber hinaus gehende Herstellergarantien bleiben natürlich unberührt. Dieser Artikel wird hergestellt von MWA aktuell Vertriebsges. mbH & Co. KG, Im Walsumer Esch 15-17, 49577 Ankum, Deutschland

Möbel Letz GmbH
Am Gewerbepark 11
06895 Zahna-Elster

Tel.: 035383 - 6018 50

Fax.: 035383 - 6018 17



Wählen Sie aus
über 10.000 verschiedenen
Tischvarianten!

Lassen Sie sich
von den **Vorteilen** einer
Keramiktischplatte
begeistern!

- kälte- & hitzebeständig
- nahezu kratzfest
- lichtecht
- pflegeleicht
- lebensmittelecht
- antiallergen

Sie haben die Wahl:

- Hochwertige Vollkeramik-Platten, Tischplattenstärke ca. 11 mm
- 4 Tisch-Höhen (Ess-, Tresen-, Bar- und Couchtische)
- 8 Tisch-Gestelle in 6 verschiedenen Ausführungen
- 20 Tischplatten-Maße & Tischplatten nach Wunschmaß
- 28 Keramik-Ausführungen
- 3 verschiedene Kantenausführungen
- optional Auszugfunktion oder Ansteckplatten erhältlich
- Tische mit oder ohne integrierter Auszugfunktion

A) Keramik-Tische ohne integrierte Auszugfunktion

- Esstische ohne Auszugfunktion **Seiten 7-8**
- Tresentische ohne Auszugfunktion **Seite 9**
- Hochtische ohne Auszugfunktion **Seite 10**
- Couchtische ohne Auszugfunktion **Seite 11**
- Ansteckplatten zu rechteckigen Tischen **Seite 12**
- Runde Ess- und Tresentische **Seite 13**
- Runde Bar- und Couchtische **Seite 14**
- Tische in Ihrem Wunschmaß **Seiten 15-18**

B) Keramik-Tische mit integrierter Auszugfunktion

- Esstische mit Vorkopfauszügen (2 Auszugplatten) **Seiten 20-25**
- Esstische mit Mittelauszug **Seiten 26-30**
- Vierfüßtische mit Gestellauszug **Seiten 31-33**

A) Keramik-Tische ohne integrierte Auszugfunktion

1. Wählen Sie die Höhe Ihres Tisches



Esstische
Höhe ca. 77 cm



Tresentische
Höhe ca. 92 cm



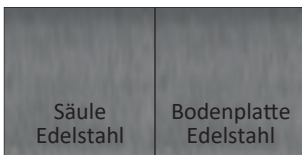
Hochtische
Höhe ca. 105 cm



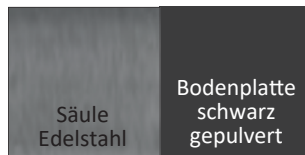
Couchtische
Höhe ca. 45 cm

2. Wählen Sie die Ausführung Ihres Tischgestells

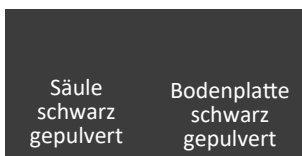
a) Gestellausführungen für Säulentische



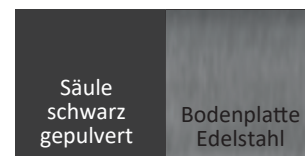
-STST



-STBL



-BLBL

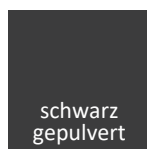


-BLST

b) Gestellausführungen für Vierfüßtische und Gestell FET



-ST



-BL

3. Wählen Sie Gestell, Form und Größe Ihres Tisches



Gestell SET

Säulentische



ca. 70 x 70 cm



ca. 140 x 100 cm



ca. 80 x 80 cm



ca. 160 x 100 cm



ca. 100 x 100 cm



ca. 180 x 100 cm



ca. 120 x 80 cm



ca. 200 x 100 cm



ca. 120 x 100 cm



ca. 220 x 100 cm



Gestell NA

Vierfußtische



ca. 70 x 70 cm



ca. 140 x 100 cm




ca. 80 x 80 cm



ca. 160 x 100 cm



ca. 100 x 100 cm



ca. 180 x 100 cm



ca. 120 x 80 cm



ca. 200 x 100 cm



ca. 120 x 100 cm



ca. 220 x 100 cm



Gestell BA

Rundtische



Ø ca. 60 cm



Ø ca. 70 cm



Ø ca. 80 cm



Ø ca. 90 cm



Ø ca. 100 cm

zusätzlich für Esstische erhältlich:



Gestell FET



ca. 140 x 100 cm



ca. 200 x 100 cm



ca. 160 x 100 cm



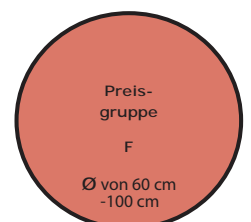
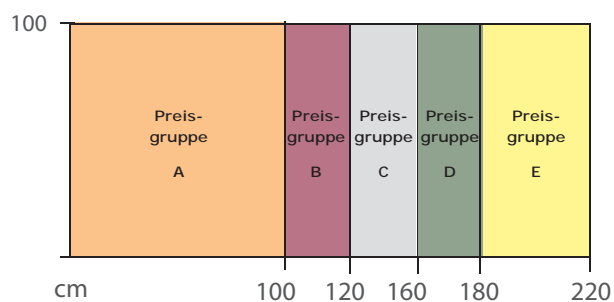
ca. 220 x 100 cm



ca. 180 x 100 cm

...oder ein Tisch
in Ihrem Wunschmaß!

Innerhalb der farblich markierten
Bereiche ist zentimetergenau
jedes gewünschte Maß erhältlich!




4. Wählen Sie die gewünschte Keramik-Ausführung



Anthrazit
-201



Nero
-203



Weiß
-204




Dunkelgrau
-207




Pistachie
-208



Zement dunkel
-213



Zement Cendra
-218



Oxydo ice
-222



Oxydo Moss
-223




Zebrino
-227



Basalt
-228




Steinoptik 6110
-229




Steinoptik 6125
-230




Eiche hell
-233




Moor Eiche
-234



Artiks weiß
-237




Zement Montana
-238



Oregon Antik
-240



Kansas Antik
-242



Schiefer
-243




Beton LCS hellgrau
-244




Beton LCS mittelgrau
-245

Lassen Sie sich
von den **Vorteilen** einer
Keramiktischplatte
begeistern!


- kälte- & hitzebeständig
- nahezu kratzfest
- lichtecht
- pflegeleicht
- lebensmittelecht
- antiallergen




Schwarz
-202 *




Mocca
-205 *




Oceangrey
-210 *



Beige
-211 *



Zement beige
-215 *

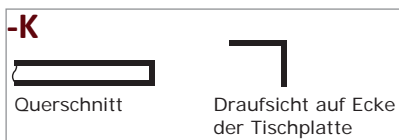


Zement ivory
-216 *

Achtung! Für die mit einem * gekennzeichneten
Keramik-Ausführungen: Lieferzeit auf Anfrage

5. Wählen Sie die Kantenausführung der Tischplatte

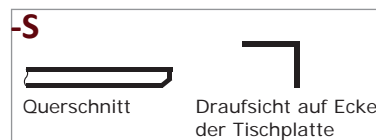
ohne Aufpreis
Standardausführung:
Kante normal




Extra gegen Aufpreis
Sonderausführung:
Kante gerundet
(Achtung: nur für rechteckige Säulentische möglich)



Extra gegen Aufpreis
Sonderausführung:
Kante abgeschrägt
„Schweizer Kante“




6. Optional: Wählen Sie eine oder zwei Ansteckplatten




optional erhältlich:


- Ansteckplatten
(1 oder 2 Stück pro Tisch möglich,
Tisch-Mindesttiefe für 2 Ansteckplatten 80 cm)




ca. 40 x 80 cm



ca. 50 x 80 cm



ca. 40 x 100 cm



ca. 50 x 100 cm

OPTIONAL: Wählen Sie die Kantenausführung der Ansteckplatten

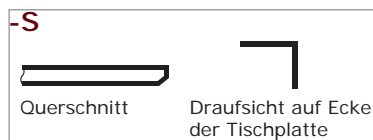
ohne Aufpreis
Standardausführung:
Kante normal



Extra gegen Aufpreis
Sonderausführung
Kante gerundet



Extra gegen Aufpreis
Sonderausführung
Kante abgeschrägt
„Schweizer Kante“



Rechteckige Esstische Höhe ca. 77 cm



Gestell SET1 (je nach Größe mit 1 oder 2 Säulen)



Gestell NA1



1 Säule

ca. 70 x 70 cm
ca. 80 x 80 cm
ca. 100 x 100 cm



2 Säulen

ca. 120 x 80 cm
ca. 120 x 100 cm
ca. 140 x 100 cm
ca. 160 x 100 cm
ca. 180 x 100 cm
ca. 200 x 100 cm
ca. 220 x 100 cm

Die hier aufgeführten Preise gelten für die normale Kantenausführung (-K)!
Auf Wunsch ist für die Vierfüßtische eine abgeschrägte Kante (-S) und für die Säulentische eine abgeschrägte (-S) oder abgerundete (-R) Kante möglich.
Bitte beachten Sie hierfür die entsprechenden Aufpreise auf Seite 6!

Einzeltypen	
Best-Nr.	
SET1 / NA1 - ... ca. 70 x 70 cm	(Farbe Gestell) - 70 - K - ... (Farbe Tischplatte)
SET1 / NA1 - ... ca. 80 x 80 cm	(Farbe Gestell) - 80 - K - ... (Farbe Tischplatte)
SET1 / NA1 - ... ca. 100 x 100 cm	(Farbe Gestell) - 100 - K - ... (Farbe Tischplatte)
SET1 / NA1 - ... ca. 120 x 80 cm	(Farbe Gestell) - 128 - K - ... (Farbe Tischplatte)
SET1 / NA1 - ... ca. 120 x 100 cm	(Farbe Gestell) - 121 - K - ... (Farbe Tischplatte)
SET1 / NA1 - ... ca. 140 x 100 cm	(Farbe Gestell) - 141 - K - ... (Farbe Tischplatte)
SET1 / NA1 - ... ca. 160 x 100 cm	(Farbe Gestell) - 161 - K - ... (Farbe Tischplatte)
SET1 / NA1 - ... ca. 180 x 100 cm	(Farbe Gestell) - 181 - K - ... (Farbe Tischplatte)
SET1 / NA1 - ... ca. 200 x 100 cm	(Farbe Gestell) - 200 - K - ... (Farbe Tischplatte)
SET1 / NA1 - ... ca. 220 x 100 cm	(Farbe Gestell) - 220 - K - ... (Farbe Tischplatte)

Artikelnr.= Art des Tisches - Gestellausführung - Größe des Tisches - Kantenausführung - Tischplattenfarbe
 Beispiel: SET1 - ST - 161 - K - 204

Rechteckige Esstische

Höhe ca. 77 cm



Gestell FET

Die hier aufgeführten Preise gelten für die normale Kantenausführung (-K)!
 Auf Wunsch ist für die Vierfüßtische eine abgeschrägte Kante (-S) und für die Säulentische eine abgeschrägte (-S) oder abgerundete (-R) Kante möglich.
 Bitte beachten Sie hierfür die entsprechenden Aufpreise auf Seite 6!

Einzeltypen	
Best-Nr.	
(Farbe Gestell) - 141 - K - ... (Farbe Tischplatte) ca. 140 x 100 cm	
(Farbe Gestell) - 161 - K - ... (Farbe Tischplatte) ca. 160 x 100 cm	
(Farbe Gestell) - 181 - K - ... (Farbe Tischplatte) ca. 180 x 100 cm	
(Farbe Gestell) - 200 - K - ... (Farbe Tischplatte) ca. 200 x 100 cm	
(Farbe Gestell) - 220 - K - ... (Farbe Tischplatte) ca. 220 x 100 cm	

Rechteckige Tresentische

Höhe ca. 92 cm



Gestell SET4 (je nach Größe mit 1 oder 2 Säulen)



Gestell NA4

1 Säule
ca. 70 x 70 cm
ca. 80 x 80 cm
ca. 100 x 100 cm

2 Säulen
ca. 120 x 80 cm
ca. 120 x 100 cm
ca. 140 x 100 cm
ca. 160 x 100 cm
ca. 180 x 100 cm
ca. 200 x 100 cm
ca. 220 x 100 cm

Die hier aufgeführten Preise gelten für die normale Kantenausführung (-K)!
Auf Wunsch ist für die Vierfußtische eine abgeschrägte Kante (-S) und für die Säulentische eine abgeschrägte (-S) oder abgerundete (-R) Kante möglich.
Bitte beachten Sie hierfür die entsprechenden Aufpreise auf Seite 6!

Einzeltypen	
Best-Nr.	
SET4 / NA4 - ... (Farbe Gestell) - 70 - K - ... (Farbe Tischplatte) ca. 70 x 70 cm	
SET4 / NA4 - ... (Farbe Gestell) - 80 - K - ... (Farbe Tischplatte) ca. 80 x 80 cm	
SET4 / NA4 - ... (Farbe Gestell) - 100 - K - ... (Farbe Tischplatte) ca. 100 x 100 cm	
SET4 / NA4 - ... (Farbe Gestell) - 128 - K - ... (Farbe Tischplatte) ca. 120 x 80 cm	
SET4 / NA4 - ... (Farbe Gestell) - 121 - K - ... (Farbe Tischplatte) ca. 120 x 100 cm	
SET4 / NA4 - ... (Farbe Gestell) - 141 - K - ... (Farbe Tischplatte) ca. 140 x 100 cm	
SET4 / NA4 - ... (Farbe Gestell) - 161 - K - ... (Farbe Tischplatte) ca. 160 x 100 cm	
SET4 / NA4 - ... (Farbe Gestell) - 181 - K - ... (Farbe Tischplatte) ca. 180 x 100 cm	
SET4 / NA4 - ... (Farbe Gestell) - 200 - K - ... (Farbe Tischplatte) ca. 200 x 100 cm	
SET4 / NA4 - ... (Farbe Gestell) - 220 - K - ... (Farbe Tischplatte) ca. 220 x 100 cm	

Artikelnr.= Art des Tisches - Gestellausführung - Größe des Tisches - Kantenausführung - Tischplattenfarbe
 Beispiel: SET4 - BL - 161 - K - 204

Rechteckige Couchtische

Höhe ca. 45 cm



Gestell SET3 (je nach Größe mit 1 oder 2 Säulen)

Gestell NA3

1 Säule
ca. 70 x 70 cm
ca. 80 x 80 cm
ca. 100 x 100 cm

2 Säulen
ca. 120 x 80 cm
ca. 120 x 100 cm
ca. 140 x 100 cm
ca. 160 x 100 cm
ca. 180 x 100 cm
ca. 200 x 100 cm
ca. 220 x 100 cm

Die hier aufgeführten Preise gelten für die normale Kantenausführung (-K)!
Auf Wunsch ist für die Vierfüßtische eine abgeschrägte Kante (-S) und für die Säulentische eine abgeschrägte (-S) oder abgerundete (-R) Kante möglich.
Bitte beachten Sie hierfür die entsprechenden Aufpreise auf Seite 6!

Einzeltypen	
Best-Nr.	
SET3 / NA3 - ... (Farbe Gestell) - 70 - K - ... (Farbe Tischplatte) ca. 70 x 70 cm	
SET3 / NA3 - ... (Farbe Gestell) - 80 - K - ... (Farbe Tischplatte) ca. 80 x 80 cm	
SET3 / NA3 - ... (Farbe Gestell) - 100 - K - ... (Farbe Tischplatte) ca. 100 x 100 cm	
SET3 / NA3 - ... (Farbe Gestell) - 128 - K - ... (Farbe Tischplatte) ca. 120 x 80 cm	
SET3 / NA3 - ... (Farbe Gestell) - 121 - K - ... (Farbe Tischplatte) ca. 120 x 100 cm	
SET3 / NA3 - ... (Farbe Gestell) - 141 - K - ... (Farbe Tischplatte) ca. 140 x 100 cm	
SET3 / NA3 - ... (Farbe Gestell) - 161 - K - ... (Farbe Tischplatte) ca. 160 x 100 cm	
SET3 / NA3 - ... (Farbe Gestell) - 181 - K - ... (Farbe Tischplatte) ca. 180 x 100 cm	
SET3 / NA3 - ... (Farbe Gestell) - 200 - K - ... (Farbe Tischplatte) ca. 200 x 100 cm	
SET3 / NA3 - ... (Farbe Gestell) - 220 - K - ... (Farbe Tischplatte) ca. 220 x 100 cm	

Artikelnr. = Art des Tisches - Gestellausführung - Größe des Tisches - Kantenausführung - Tischplattenfarbe
Beispiel: SET3 - ST - 161 - K - 204

OPTIONAL erhältlich (zu rechteckigen Tischen):

Ansteckplatten

Die hier aufgeführten Preise gelten für die normale Kantenausführung (-K)!

Auf Wunsch ist für die Vierfüßtische eine abgeschrägte Kante (-S) und für die Säulentische eine abgeschrägte (-S) oder abgerundete (-R) Kante möglich.

Bitte beachten Sie hierfür die entsprechenden Aufpreise auf Seite 6!

Einzeltypen	
Best-Nr.	
NA - AP48 - K - ... (Farbe Tischplatte) Ansteckplatte ca. 40 x 80 cm	
NA - AP58 - K - ... (Farbe Tischplatte) Ansteckplatte ca. 50 x 80 cm	
NA - AP40 - K - ... (Farbe Tischplatte) Ansteckplatte ca. 40 x 100 cm	
NA - AP50 - K - ... (Farbe Tischplatte) Ansteckplatte ca. 50 x 100 cm	

Einzeltypen	
Best-Nr.	
Sondermaß Ansteckplatte (zwischen 30-50 cm x 80-100 cm ist jedes gewünschte Maß erhältlich)	

Runde Esstische

Höhe ca. 77 cm



Gestell BA1

Die hier aufgeführten Preise gelten für die normale Kantenausführung (-K)!
Auf Wunsch ist auch eine abgeschrägte Kante (-S) möglich.
Bitte beachten Sie hierfür die entsprechenden Aufpreise auf Seite 6!

Einzeltypen	
Best-Nr.	
(Farbe BA1 - ... Gestell) - R60 - K - ... (Farbe Tischplatte) Ø ca. 60 cm, Tischgestell mit rundem Fuß	
(Farbe BA1 - ... Gestell) - R70 - K - ... (Farbe Tischplatte) Ø ca. 70 cm, Tischgestell mit rundem Fuß	
(Farbe BA1 - ... Gestell) - R80 - K - ... (Farbe Tischplatte) Ø ca. 80 cm, Tischgestell mit rundem Fuß	
(Farbe BA1 - ... Gestell) - R90 - K - ... (Farbe Tischplatte) Ø ca. 90 cm, Tischgestell mit rundem Fuß	
(Farbe BA1 - ... Gestell) - R100 - K - ... (Farbe Tischplatte) Ø ca. 100 cm, Tischgestell mit rundem Fuß	

Runde Tresentische

Höhe ca. 92 cm



Gestell BA4

Einzeltypen	
Best-Nr.	
BA4 - ... (Farbe Gestell) - R60 - K - ... (Farbe Tischplatte) Ø ca. 60 cm, Tischgestell mit rundem Fuß	
BA4 - ... (Farbe Gestell) - R70 - K - ... (Farbe Tischplatte) Ø ca. 70 cm, Tischgestell mit rundem Fuß	
BA4 - ... (Farbe Gestell) - R80 - K - ... (Farbe Tischplatte) Ø ca. 80 cm, Tischgestell mit rundem Fuß	
BA4 - ... (Farbe Gestell) - R90 - K - ... (Farbe Tischplatte) Ø ca. 90 cm, Tischgestell mit rundem Fuß	
BA4 - ... (Farbe Gestell) - R100 - K - ... (Farbe Tischplatte) Ø ca. 100 cm, Tischgestell mit rundem Fuß	

Artikelnr.= Art des Tisches - Gestellausführung - Größe des Tisches - Kantenausführung - Tischplattenfarbe
 Beispiel: BA1 - ST - R80 - K - 204

Runde Bartische

Höhe ca. 105 cm



Gestell BA2

Die hier aufgeführten Preise gelten für die normale Kantenausführung (-K)!
 Auf Wunsch ist für die Vierfüßtische eine abgeschrägte Kante (-S) und für die Säulentische eine abgeschrägte (-S) oder abgerundete (-R) Kante möglich.
 Bitte beachten Sie hierfür die entsprechenden Aufpreise auf Seite 6!

Einzeltypen	
Best-Nr.	
BA2 - ... (Farbe Gestell) - R60 - K - ... (Farbe Tischplatte) Ø ca. 60 cm, Tischgestell mit rundem Fuß	
BA2 - ... (Farbe Gestell) - R70 - K - ... (Farbe Tischplatte) Ø ca. 70 cm, Tischgestell mit rundem Fuß	
BA2 - ... (Farbe Gestell) - R80 - K - ... (Farbe Tischplatte) Ø ca. 80 cm, Tischgestell mit rundem Fuß	
BA2 - ... (Farbe Gestell) - R90 - K - ... (Farbe Tischplatte) Ø ca. 90 cm, Tischgestell mit rundem Fuß	
BA2 - ... (Farbe Gestell) - R100 - K - ... (Farbe Tischplatte) Ø ca. 100 cm, Tischgestell mit rundem Fuß	

Runde Couchtische

Höhe ca. 45 cm

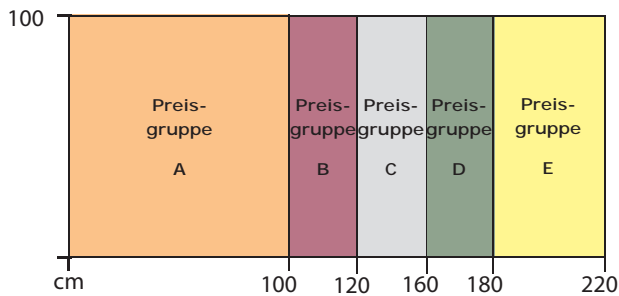


Gestell BA3

Einzeltypen	
Best-Nr.	
BA3 - ... (Farbe Gestell) - R60 - K - ... (Farbe Tischplatte) Ø ca. 60 cm, Tischgestell mit rundem Fuß	
BA3 - ... (Farbe Gestell) - R70 - K - ... (Farbe Tischplatte) Ø ca. 70 cm, Tischgestell mit rundem Fuß	
BA3 - ... (Farbe Gestell) - R80 - K - ... (Farbe Tischplatte) Ø ca. 80 cm, Tischgestell mit rundem Fuß	
BA3 - ... (Farbe Gestell) - R90 - K - ... (Farbe Tischplatte) Ø ca. 90 cm, Tischgestell mit rundem Fuß	
BA3 - ... (Farbe Gestell) - R100 - K - ... (Farbe Tischplatte) Ø ca. 100 cm, Tischgestell mit rundem Fuß	

Artikelnr.= Art des Tisches - Gestellausführung - Größe des Tisches - Kantenausführung - Tischplattenfarbe
 Beispiel: BA3 - BL - R80 - K - 204

Keramik-Tische in Ihrem Wunschmaß!



Innerhalb der farblich markierten Bereiche ist zentimetergenau jedes gewünschte Maß erhältlich!

Bitte geben Sie das genaue Maß Ihres Tisches im Artikeltext an!

Die hier aufgeführten Preise gelten für die normale Kantenausführung (-K)!
 Auf Wunsch ist für die Vierfüßtische eine abgeschrägte Kante (-S) und für die Säulentische eine abgeschrägte (-S) oder abgerundete (-R) Kante möglich.
 Bitte beachten Sie hierfür die entsprechenden Aufpreise auf Seite 6!



Rechteckige Esstische in Ihrem Wunschmaß Höhe ca. 77 cm

Einzeltypen	
Best-Nr.	
SET1 / NA1 - ... (Farbe Gestell) - PGA - K - ... (Farbe Tischplatte)	
SET1 / NA1 - ... (Farbe Gestell) - PGB - K - ... (Farbe Tischplatte)	
SET1 / NA1 - ... (Farbe Gestell) - PGC - K - ... (Farbe Tischplatte)	
SET1 / NA1 - ... (Farbe Gestell) - PGD - K - ... (Farbe Tischplatte)	
SET1 / NA1 - ... (Farbe Gestell) - PGE - K - ... (Farbe Tischplatte)	

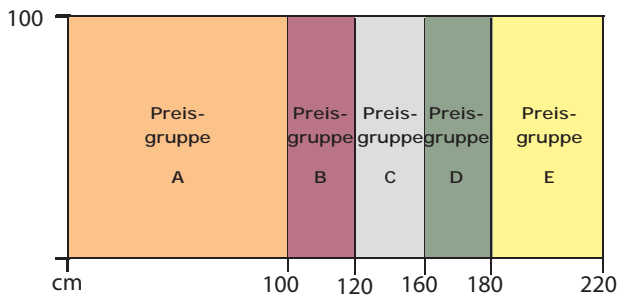


Einzeltypen	
Best-Nr.	
FET - ... (Farbe Gestell) - PGC - K - ... (Farbe Tischplatte)	
FET - ... (Farbe Gestell) - PGD - K - ... (Farbe Tischplatte)	
FET - ... (Farbe Gestell) - PGE - K - ... (Farbe Tischplatte)	

Artikelnr.= Art des Tisches - Gestellausführung - Preisgruppe - Kantenausführung - Tischplattenfarbe
 Beispiel: NA1 - ST - PGA - K - 204

Bitte geben Sie das genaue Maß Ihres Tisches im Artikeltext an!

Keramik-Tische in Ihrem Wunschmaß!



Innerhalb der farbig markierten Bereiche ist zentimetergenau jedes gewünschte Maß erhältlich!

Bitte geben Sie das genaue Maß Ihres Tisches im Artikeltext an!

Die hier aufgeführten Preise gelten für die normale Kantenausführung (-K)!
 Auf Wunsch ist für die Vierfüßtische eine abgeschrägte Kante (-S) und für die Säulentische eine abgeschrägte (-S) oder abgerundete (-R) Kante möglich.
 Bitte beachten Sie hierfür die entsprechenden Aufpreise auf Seite 6!



Rechteckige Tresentische in Ihrem Wunschmaß Höhe ca. 92 cm

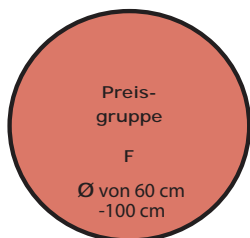
Einzeltypen	
Best-Nr.	
SET4 / NA4 - ... (Farbe Gestell) - PGA - K - ... (Farbe Tischplatte)	
SET4 / NA4 - ... (Farbe Gestell) - PGB - K - ... (Farbe Tischplatte)	
SET4 / NA4 - ... (Farbe Gestell) - PGC - K - ... (Farbe Tischplatte)	
SET4 / NA4 - ... (Farbe Gestell) - PGD - K - ... (Farbe Tischplatte)	
SET4 / NA4 - ... (Farbe Gestell) - PGE - K - ... (Farbe Tischplatte)	



Rechteckige Hochtische in Ihrem Wunschmaß Höhe ca. 105 cm

Einzeltypen	
Best-Nr.	
SET2 / NA2 - ... (Farbe Gestell) - PGA - K - ... (Farbe Tischplatte)	
SET2 / NA2 - ... (Farbe Gestell) - PGB - K - ... (Farbe Tischplatte)	
SET2 / NA2 - ... (Farbe Gestell) - PGC - K - ... (Farbe Tischplatte)	
SET2 / NA2 - ... (Farbe Gestell) - PGD - K - ... (Farbe Tischplatte)	
SET2 / NA2 - ... (Farbe Gestell) - PGE - K - ... (Farbe Tischplatte)	

Runde Tische in Ihrem Wunschmaß!



Innerhalb der farbig markierten Bereiche ist zentimetergenau jedes gewünschte Maß erhältlich!

Bitte geben Sie das genaue Maß Ihres Tisches im Artikeltext an!

Die hier aufgeführten Preise gelten für die normale Kantenausführung (-K)!
Auf Wunsch ist auch eine abgeschrägte (-S) Kante möglich.
Bitte beachten Sie hierfür die entsprechenden Aufpreise auf Seite 6!


Einzeltypen	
Best-Nr.	
(Farbe BA1 - ... Gestell) - PGF - K - ... (Farbe Tischplatte) Esstisch, Höhe ca. 77 cm	
(Farbe BA4 - ... Gestell) - PGF - K - ... (Farbe Tischplatte) Tresentisch, Höhe ca. 92 cm	
(Farbe BA2 - ... Gestell) - PGF - K - ... (Farbe Tischplatte) Bartisch, Höhe ca. 105 cm	
(Farbe BA3 - ... Gestell) - PGF - K - ... (Farbe Tischplatte) Couchtisch, Höhe ca. 45 cm	

Artikelnr.= Art des Tisches - Gestellausführung - Preisgruppe - Kantenausführung - Tischplattenfarbe
 Beispiel: BA2 - BL - PGF - K - 204




Bitte geben Sie das genaue Maß Ihres Tisches im Artikeltext an!

B) Keramik-Tische mit integrierter Auszugfunktion

Variante 1: Esstische mit Vorkopfauszügen (2 Auszugplatten)





Variante 2: Esstische mit Mittelauszug



Variante 3: Vierfüßertische mit Gestellauszug



Variante 1: Esstische mit Vorkopfauszügen (2 Auszugplatten)



1. Wählen Sie ein Tischgestell



Gestell **SET**



Gestell **GET**

Achtung! Gestell GET ist erst ab einer Größe von 160 cm erhältlich!



Gestell **FET**



Gestell **YET**

2. Wählen Sie die Ausführung Ihres Tischgestells

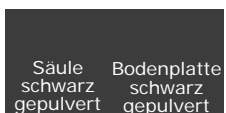
a) Gestellausführungen für Gestelle SET, GET & YET:



-ST



-STBL

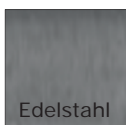


-BL

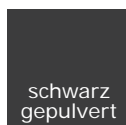


-BLST

b) Gestellausführungen für Gestell FET:



-ST

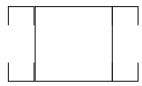


-BL

Variante 1: Esstische mit Vorkopfauszügen (2 Auszugplatten)

3. Wählen Sie die Größe der Tischplatte


Rechteckige Tischplatten:



ca. 120 x 80 cm
mit 2 Auszugplatten (je 30 cm)
ausziehbar auf ca. 180 cm
-620- (nicht für Gestell GET)



ca. 140 x 100 cm
mit 2 Auszugplatten (je 40 cm)
ausziehbar auf ca. 220 cm
-640- (nicht für Gestell GET)

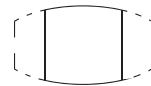


ca. 160 x 100 cm
mit 2 Auszugplatten (je 45 cm)
ausziehbar auf ca. 250 cm
-650-



ca. 180 x 100 cm
mit 2 Auszugplatten (je 45 cm)
ausziehbar auf ca. 270 cm
-680-

Bootsförmige Tischplatten:



ca. 120 x 85 cm
mit 2 Auszugplatten (je 30 cm)
ausziehbar auf ca. 180 cm
-720- (nicht für Gestell GET)



ca. 140 x 100 cm
mit 2 Auszugplatten (je 40 cm)
ausziehbar auf ca. 220 cm
-740- (nicht für Gestell GET)



ca. 160 x 100 cm
mit 2 Auszugplatten (je 45 cm)
ausziehbar auf ca. 250 cm
-750-



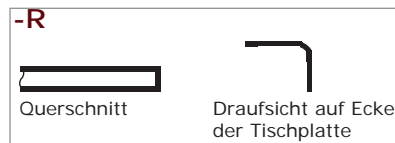
ca. 180 x 100 cm
mit 2 Auszugplatten (je 45 cm)
ausziehbar auf ca. 270 cm
-780-

4. Wählen Sie die Kantenausführung der Tischplatte

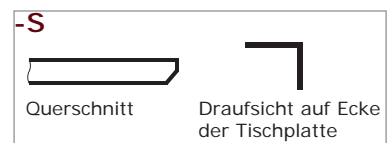
ohne Aufpreis
Standardausführung:
Kante normal



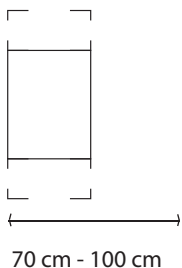
Extra gegen Aufpreis
Sonderausführung
Kante gerundet



Extra gegen Aufpreis
Sonderausführung
Kante abgeschrägt
„Schweizer Kante“



4a. OPTIONAL gegen Aufpreis: Wählen Sie Ihre Wunschbreite



Sollten Sie eine bestimmte Breite wünschen, die von den Standardmaßen abweicht, geben Sie bitte in der Artikelnummer **-WB** an und nennen Sie im Artikeltext die gewünschte Breite

Variante 1: Esstische mit Vorkopfauszügen (2 Auszugplatten)


5. Wählen Sie die gewünschte Keramik-Ausführung



Anthrazit
-201



Nero
-203




Weiß
-204




Dunkelgrau
-207




Pistachie
-208




Zement dunkel
-213




Zement Cendra
-218



Oxydo ice
-222




Oxydo Moss
-223




Zebrino
-227




Basalt
-228




Steinoptik 6110
-229




Steinoptik 6125
-230




Eiche hell
-233




Moor Eiche
-234



Artiks weiß
-237




Zement Montana
-238



Oregon Antik
-240



Kansas Antik
-242



Schiefer
-243




Beton LCS hellgrau
-244




Beton LCS mittelgrau
-245

Lassen Sie sich
von den **Vorteilen** einer
Keramiktischplatte
begeistern!


- kälte- & hitzebeständig
- nahezu kratzfest
- lichtecht
- pflegeleicht
- lebensmittelecht
- antiallergen




Schwarz
-202 *




Mocca
-205 *




Oceangrey
-210 *



Beige
-211 *



Zement beige
-215 *



Zement ivory
-216 *

Achtung! Für die mit einem * gekennzeichneten
Keramik-Ausführungen: Lieferzeit auf Anfrage

Variante 1: Esstische mit Vorkopfauszügen (2 Auszugplatten)

Rechteckige Säulentische

Höhe ca. 77 cm



Gestell SET



Die hier aufgeführten Preise gelten für die normale Kantenausführung (-K)! Auf Wunsch ist auch eine gerundete (-R) oder abgeschrägte (-S) Kante möglich. Bitte beachten Sie hierfür die Aufpreise auf Seite 21!

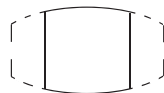
Einzeltypen	
Best-Nr.	
SET - ... (Farbe Gestell) - 620 - K - ... (Farbe Tischplatte) ca. 120 x 80 cm, ausziehbar auf ca. 180 cm (2 Auszugplatten je 30 cm)	
SET - ... (Farbe Gestell) - 640 - K - ... (Farbe Tischplatte) ca. 140 x 100 cm, ausziehbar auf ca. 220 cm (2 Auszugplatten je 40 cm)	
SET - ... (Farbe Gestell) - 650 - K - ... (Farbe Tischplatte) ca. 160 x 100 cm, ausziehbar auf ca. 250 cm (2 Auszugplatten je 45 cm)	
SET - ... (Farbe Gestell) - 680 - K - ... (Farbe Tischplatte) ca. 180 x 100 cm, ausziehbar auf ca. 270 cm (2 Auszugplatten je 45 cm)	

Bootsförmige Säulentische

Höhe ca. 77 cm



Gestell SET



Einzeltypen	
Best-Nr.	
SET - ... (Farbe Gestell) - 720 - K - ... (Farbe Tischplatte) ca. 120 x 85 cm, ausziehbar auf ca. 180 cm (2 Auszugplatten je 30 cm)	
SET - ... (Farbe Gestell) - 740 - K - ... (Farbe Tischplatte) ca. 140 x 100 cm, ausziehbar auf ca. 220 cm (2 Auszugplatten je 40 cm)	
SET - ... (Farbe Gestell) - 750 - K - ... (Farbe Tischplatte) ca. 160 x 100 cm, ausziehbar auf ca. 250 cm (2 Auszugplatten je 45 cm)	
SET - ... (Farbe Gestell) - 780 - K - ... (Farbe Tischplatte) ca. 180 x 100 cm, ausziehbar auf ca. 270 cm (2 Auszugplatten je 45 cm)	

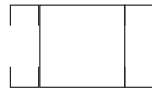
Variante 1: Esstische mit Vorkopfauszügen (2 Auszugplatten)

Rechteckige Tische

Höhe ca. 77 cm



Gestell FET



Die hier aufgeführten Preise gelten für die normale Kantenausführung (-K)! Auf Wunsch ist auch eine gerundete (-R) oder abgeschrägte (-S) Kante möglich. Bitte beachten Sie hierfür die Aufpreise auf Seite 21!

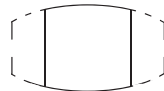
Einzeltypen	
Best-Nr.	
(Farbe Gestell) - FET - ... - (Farbe Tischplatte) - 620 - K - ... ca. 120 x 80 cm, ausziehbar auf ca. 180 cm (2 Auszugplatten je 30 cm)	
(Farbe Gestell) - FET - ... - (Farbe Tischplatte) - 640 - K - ... ca. 140 x 100 cm, ausziehbar auf ca. 220 cm (2 Auszugplatten je 40 cm)	
(Farbe Gestell) - FET - ... - (Farbe Tischplatte) - 650 - K - ... ca. 160 x 100 cm, ausziehbar auf ca. 250 cm (2 Auszugplatten je 45 cm)	
(Farbe Gestell) - FET - ... - (Farbe Tischplatte) - 680 - K - ... ca. 180 x 100 cm, ausziehbar auf ca. 270 cm (2 Auszugplatten je 45 cm)	

Bootsförmige Tische

Höhe ca. 77 cm



Gestell FET



Einzeltypen	
Best-Nr.	
(Farbe Gestell) - FET - ... - (Farbe Tischplatte) - 720 - K - ... ca. 120 x 85 cm, ausziehbar auf ca. 180 cm (2 Auszugplatten je 30 cm)	
(Farbe Gestell) - FET - ... - (Farbe Tischplatte) - 740 - K - ... ca. 140 x 100 cm, ausziehbar auf ca. 220 cm (2 Auszugplatten je 40 cm)	
(Farbe Gestell) - FET - ... - (Farbe Tischplatte) - 750 - K - ... ca. 160 x 100 cm, ausziehbar auf ca. 250 cm (2 Auszugplatten je 45 cm)	
(Farbe Gestell) - FET - ... - (Farbe Tischplatte) - 780 - K - ... ca. 180 x 100 cm, ausziehbar auf ca. 270 cm (2 Auszugplatten je 45 cm)	

Variante 1: Esstische mit Vorkopfauszügen (2 Auszugplatten)

Rechteckige Säulentische

Höhe ca. 77 cm



Gestell GET



Gestell YET



Die hier aufgeführten Preise gelten für die normale Kantenausführung (-K)! Auf Wunsch ist auch eine gerundete (-R) oder abgeschrägte (-S) Kante möglich. Bitte beachten Sie hierfür die Aufpreise auf Seite 21!

Einzeltypen	
Best-Nr.	
YET - ... (Farbe Gestell) - 620 - K - ... (Farbe Tischplatte) ca. 120 x 80 cm, ausziehbar auf ca. 180 cm (2 Auszugplatten je 30 cm)	
YET - ... (Farbe Gestell) - 640 - K - ... (Farbe Tischplatte) ca. 140 x 100 cm, ausziehbar auf ca. 220 cm (2 Auszugplatten je 40 cm)	
GET/YET - ... (Farbe Gestell) - 650 - K - ... (Farbe Tischplatte) ca. 160 x 100 cm, ausziehbar auf ca. 250 cm (2 Auszugplatten je 45 cm)	
GET/YET - ... (Farbe Gestell) - 680 - K - ... (Farbe Tischplatte) ca. 180 x 100 cm, ausziehbar auf ca. 270 cm (2 Auszugplatten je 45 cm)	

Bootsförmige Säulentische

Höhe ca. 77 cm



Gestell GET






Gestell YET



Einzeltypen	
Best-Nr.	
YET - ... (Farbe Gestell) - 720 - K - ... (Farbe Tischplatte) ca. 120 x 85 cm, ausziehbar auf ca. 180 cm (2 Auszugplatten je 30 cm)	
YET - ... (Farbe Gestell) - 740 - K - ... (Farbe Tischplatte) ca. 140 x 100 cm, ausziehbar auf ca. 220 cm (2 Auszugplatten je 40 cm)	
GET/YET - ... (Farbe Gestell) - 750 - K - ... (Farbe Tischplatte) ca. 160 x 100 cm, ausziehbar auf ca. 250 cm (2 Auszugplatten je 45 cm)	
GET/YET - ... (Farbe Gestell) - 780 - K - ... (Farbe Tischplatte) ca. 180 x 100 cm, ausziehbar auf ca. 270 cm (2 Auszugplatten je 45 cm)	

Variante 2: Esstische mit Mittelauszug



1. Wählen Sie Ihr Tischgestell



Gestell SET



Gestell GET




Gestell FET



Gestell YET

2. Wählen Sie die Ausführung Ihres Tischgestells

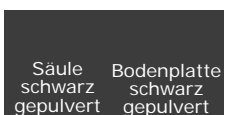
a) Gestellausführungen für Gestelle SET, GET & YET:



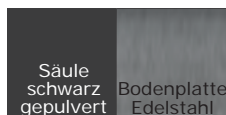
-ST



-STBL

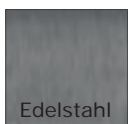


-BL

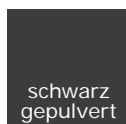


-BLST

b) Gestellausführungen für Gestell FET:



-ST



-BL

Variante 2: Esstische mit Mittelauszug

3. Wählen Sie die Größe der Tischplatte

Rechteckige Tischplatten:



ca. 140 x 100 cm
ausziehbar auf ca. 190 cm
-E140-

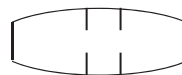


ca. 160 x 100 cm
ausziehbar auf ca. 210 cm
-E160-



ca. 180 x 100 cm
ausziehbar auf ca. 240 cm
-E180-

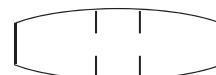
Bootsförmige Tischplatten:



ca. 140 x 100 cm
ausziehbar auf ca. 190 cm
-B140-



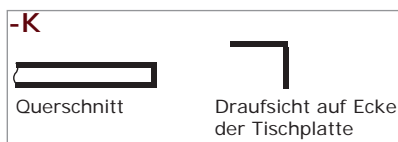
ca. 160 x 100 cm
ausziehbar auf ca. 210 cm
-B160-



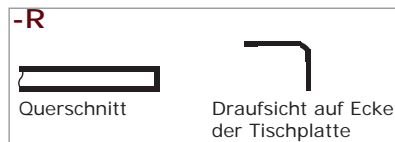
ca. 180 x 100 cm
ausziehbar auf ca. 240 cm
-B180-

4. Wählen Sie die Kantenausführung der Tischplatte

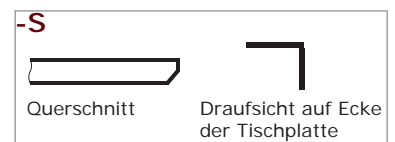
ohne Aufpreis
Standardausführung:
Kante normal



Extra gegen Aufpreis
Sonderausführung
Kante gerundet



Extra gegen Aufpreis
Sonderausführung
Kante abgeschrägt
„Schweizer Kante“



Variante 2: Esstische mit Mittelauszug


5. Wählen Sie die gewünschte Keramik-Ausführung



Anthrazit
-201



Nero
-203




Weiß
-204




Dunkelgrau
-207



Pistachie
-208



Zement dunkel
-213



Zement Cendra
-218




Oxydo ice
-222




Oxydo Moss
-223




Zebrino
-227



Basalt
-228




Steinoptik 6110
-229



Steinoptik 6125
-230




Eiche hell
-233




Moor Eiche
-234



Artiks weiß
-237




Zement Montana
-238



Oregon Antik
-240



Kansas Antik
-242



Schiefer
-243




Beton LCS hellgrau
-244




Beton LCS mittelgrau
-245

Lassen Sie sich
von den **Vorteilen** einer
Keramiktischplatte
begeistern!


- kälte- & hitzebeständig
- nahezu kratzfest
- lichtecht
- pflegeleicht
- lebensmittelecht
- antiallergen




Schwarz
-202 *




Mocca
-205 *




Oceangrey
-210 *



Beige
-211 *



Zement beige
-215 *



Zement ivory
-216 *

Achtung! Für die mit einem * gekennzeichneten
Keramik-Ausführungen: Lieferzeit auf Anfrage

Variante 2: Esstische mit Mittelauszug

Die hier aufgeführten Preise gelten für die normale Kantenausführung (-K)! Auf Wunsch ist auch eine gerundete (-R) oder abgeschrägte (-S) Kante möglich. Bitte beachten Sie hierfür die Aufpreise auf Seite 27!

Rechteckige Säulentische mit Mittelauszug

Höhe ca. 77 cm



Gestell **SET**



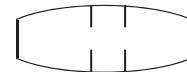
Ausführung Tischplatte:	
SET- ... (Farbe Tischgestell) - E140 - K... (Farbe Tischplatte) ca. 140 x 100 cm, ausziehbar auf ca. 190 cm	
SET- ... (Farbe Tischgestell) - E160 - K... (Farbe Tischplatte) ca. 160 x 100 cm, ausziehbar auf ca. 210 cm	
SET- ... (Farbe Tischgestell) - E180 - K... (Farbe Tischplatte) ca. 180 x 100 cm, ausziehbar auf ca. 240 cm	

Bootsförmige Säulentische mit Mittelauszug

Höhe ca. 77 cm



Gestell **SET**



Ausführung Tischplatte:	
SET- ... (Farbe Tischgestell) - B140 - K... (Farbe Tischplatte) ca. 140 x 100 cm, ausziehbar auf ca. 190 cm	
SET- ... (Farbe Tischgestell) - B160 - K... (Farbe Tischplatte) ca. 160 x 100 cm, ausziehbar auf ca. 210 cm	
SET- ... (Farbe Tischgestell) - B180 - K... (Farbe Tischplatte) ca. 180 x 100 cm, ausziehbar auf ca. 240 cm	

Rechteckige Tische mit Mittelauszug

Höhe ca. 77 cm



Gestell **FET**



Ausführung Tischplatte:	
FET- ... (Farbe Tischgestell) - E140 - K... (Farbe Tischplatte) ca. 140 x 100 cm, ausziehbar auf ca. 190 cm	
FET- ... (Farbe Tischgestell) - E160 - K... (Farbe Tischplatte) ca. 160 x 100 cm, ausziehbar auf ca. 210 cm	
FET- ... (Farbe Tischgestell) - E180 - K... (Farbe Tischplatte) ca. 180 x 100 cm, ausziehbar auf ca. 240 cm	

Bootsförmige Tische mit Mittelauszug

Höhe ca. 77 cm



Gestell **FET**



Ausführung Tischplatte:	
FET- ... (Farbe Tischgestell) - B140 - K... (Farbe Tischplatte) ca. 140 x 100 cm, ausziehbar auf ca. 190 cm	
FET- ... (Farbe Tischgestell) - B160 - K... (Farbe Tischplatte) ca. 160 x 100 cm, ausziehbar auf ca. 210 cm	
FET- ... (Farbe Tischgestell) - B180 - K... (Farbe Tischplatte) ca. 180 x 100 cm, ausziehbar auf ca. 240 cm	

Variante 2: Esstische mit Mittelauszug

Rechteckige Säulentische mit Mittelauszug

Höhe ca. 77 cm



Gestell **GET**

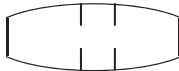


Gestell **YET**

Ausführung Tischplatte:	
GET/YET- ... (Farbe Tischgestell) - E140 - K ... (Farbe Tischplatte) ca. 140 x 100 cm, ausziehbar auf ca. 190 cm	
GET/YET- ... (Farbe Tischgestell) - E160 - K ... (Farbe Tischplatte) ca. 160 x 100 cm, ausziehbar auf ca. 210 cm	
GET/YET- ... (Farbe Tischgestell) - E180 - K ... (Farbe Tischplatte) ca. 180 x 100 cm, ausziehbar auf ca. 240 cm	

Bootsförmige Säulentische mit Mittelauszug

Höhe ca. 77 cm



Gestell **GET**



Gestell **YET**

Ausführung Tischplatte:	
GET/YET- ... (Farbe Tischgestell) - B140 - K ... (Farbe Tischplatte) ca. 140 x 100 cm, ausziehbar auf ca. 190 cm	
GET/YET- ... (Farbe Tischgestell) - B160 - K ... (Farbe Tischplatte) ca. 160 x 100 cm, ausziehbar auf ca. 210 cm	
GET/YET- ... (Farbe Tischgestell) - B180 - K ... (Farbe Tischplatte) ca. 180 x 100 cm, ausziehbar auf ca. 240 cm	

Variante 3: Vierfüßtische mit Gestellauszug



1. Wählen Sie Ihre Tischbeine



abgeschrägte Tischbeine


VK1



rechteckige Tischbeine


VK2

2. Wählen Sie die Ausführung Ihrer Tischbeine



ST

Edelstahl



BL

schwarz
gepulvert

3. Wählen Sie die Größe der Tischplatte

Rechteckige Tischplatten:




ca. 110 x 70 cm
ausziehbar auf ca. 155 cm

-V110-



ca. 130 x 85 cm
ausziehbar auf ca. 190 cm

-V130-



ca. 140 x 100 cm
ausziehbar auf ca. 190 cm

-V140-



ca. 160 x 100 cm
ausziehbar auf ca. 210 cm

-V160-



ca. 180 x 100 cm
ausziehbar auf ca. 240 cm

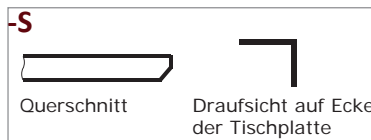
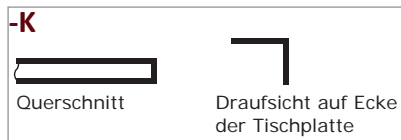
-V180-

Variante 3: Vierfüßtische mit Gestellauszug


4. Wählen Sie die Kantenausführung der Tischplatte

ohne Aufpreis
Standardausführung:
Kante normal


Extra gegen Aufpreis
Sonderausführung
Kante abgeschrägt
„Schweizer Kante“




5. Wählen Sie die gewünschte Keramik-Ausführung



Anthrazit
-201



Nero
-203



Weiß
-204



Dunkelgrau
-207



Pistachie
-208




Zement dunkel
-213



Zement Cendra
-218



Oxydo ice
-222



Oxydo Moss
-223




Zebrino
-227



Basalt
-228



Steinoptik 6110
-229



Steinoptik 6125
-230



Eiche hell
-233




Moor Eiche
-234



Artiks weiß
-237




Zement Montana
-238



Oregon Antik
-240



Kansas Antik
-242



Schiefer
-243




Beton LCS hellgrau
-244




Beton LCS mittelgrau
-245

Lassen Sie sich von den **Vorteilen** einer **Keramiktischplatte** begeistern!


- kalte- & hitzebeständig
- nahezu kratzfest
- lichtecht
- pflegeleicht
- lebensmittelecht
- antiallergen




Schwarz
-202 *




Mocca
-205 *




Oceangrey
-210 *



Beige
-211 *



Zement beige
-215 *



Zement ivory
-216 *

Achtung! Für die mit einem * gekennzeichneten Keramik-Ausführungen: Lieferzeit auf Anfrage

Variante 3: Vierfüßtische mit Gestellauszug

Die hier aufgeführten Preise gelten für die normale Kantenausführung (-K)! Auf Wunsch ist auch eine abgeschrägte (-S) Kante möglich.
Bitte beachten Sie hierfür die Aufpreise auf Seite 32!

Vierfüßtische mit Gestellauszug

Ausführung Tischplatte:	
VK1/VK2- ... (Farbe Tischbeine) - V110 - K ... (Farbe Tischplatte) ca. 110 x 70 cm, ausziehbar auf ca. 155 cm	
VK1/VK2- ... (Farbe Tischbeine) - V130 - K ... (Farbe Tischplatte) ca. 130 x 85 cm, ausziehbar auf ca. 190 cm	
VK1/VK2- ... (Farbe Tischbeine) - V140 - K ... (Farbe Tischplatte) ca. 140 x 100 cm, ausziehbar auf ca. 190 cm	
VK1/VK2- ... (Farbe Tischbeine) - V160 - K ... (Farbe Tischplatte) ca. 160 x 100 cm, ausziehbar auf ca. 210 cm	
VK1/VK2- ... (Farbe Tischbeine) - V180 - K ... (Farbe Tischplatte) ca. 180 x 100 cm, ausziehbar auf ca. 240 cm	