

# Möbel LETZ

*Finden und Wohlfühlen*



## Typenplan

Barcelona-dining von MWA aktuell - Bartisch mit runder Tischplatte aus

### Wichtiger Hinweis für Sie

Etwaige Hinweise des Herstellers in dieser Produktinformation, die sich auf die Gewährleistung beziehen, haben für Sie keinerlei Bindungswirkung und können von Ihnen ignoriert werden. Ihre gesetzlichen Gewährleistungsrechte als Verbraucher uns gegenüber, als Ihrem Verkäufer, werden dadurch in keiner Weise berührt oder eingeschränkt. Sie können sich wegen aller Mängel jederzeit an uns wenden. Darüber hinaus gehende Herstellergarantien bleiben natürlich unberührt. Dieser Artikel wird hergestellt von MWA aktuell Vertriebsges. mbH & Co. KG, Im Walsumer Esch 15-17, 49577 Ankum, Deutschland

Möbel Letz GmbH  
Am Gewerbepark 11  
06895 Zahna-Elster

Tel.: 035383 - 6018 50  
Fax.: 035383 - 6018 17



Wählen Sie aus  
über 10.000 verschiedenen  
Tischvarianten!

Lassen Sie sich  
von den **Vorteilen** einer  
**Keramiktischplatte**  
begeistern!

- ✓ kälte- & hitzebeständig
- ✓ nahezu kratzfest
- ✓ lichtecht
- ✓ pflegeleicht
- ✓ lebensmittelecht
- ✓ antiallergen

### Sie haben die Wahl:

- Hochwertige Vollkeramik-Platten, Tischplattenstärke ca. 11 mm
- 4 Tisch-Höhen (Ess-, Tresen-, Bar- und Couchtische)
- 8 Tisch-Gestelle in 6 verschiedenen Ausführungen
- 20 Tischplatten-Maße & Tischplatten nach Wunschmaß
- 28 Keramik-Ausführungen
- 3 verschiedene Kantenausführungen
- optional Auszugfunktion oder Ansteckplatten erhältlich
- Tische mit oder ohne integrierter Auszugfunktion

### A) Keramik-Tische ohne integrierte Auszugfunktion

- Esstische ohne Auszugfunktion **Seiten 7-8**
- Tresentische ohne Auszugfunktion **Seite 9**
- Hochtische ohne Auszugfunktion **Seite 10**
- Couchtische ohne Auszugfunktion **Seite 11**
- Ansteckplatten zu rechteckigen Tischen **Seite 12**
- Runde Ess- und Tresentische **Seite 13**
- Runde Bar- und Couchtische **Seite 14**
- Tische in Ihrem Wunschmaß **Seiten 15-18**

### B) Keramik-Tische mit integrierter Auszugfunktion

- Esstische mit Vorkopfauszügen (2 Auszugplatten) **Seiten 20-25**
- Esstische mit Mittelauszug **Seiten 26-30**
- Vierfüßtische mit Gestellauszug **Seiten 31-33**

### A) Keramik-Tische ohne integrierte Auszugfunktion

#### 1. Wählen Sie die Höhe Ihres Tisches



**Esstische**  
Höhe ca. 77 cm



**Tresentische**  
Höhe ca. 92 cm



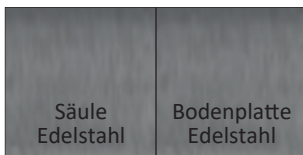
**Hochtische**  
Höhe ca. 105 cm



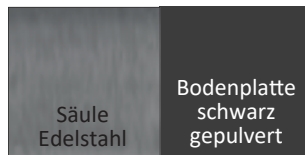
**Couchtische**  
Höhe ca. 45 cm

#### 2. Wählen Sie die Ausführung Ihres Tischgestells

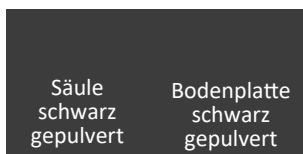
##### a) Gestellausführungen für Säulentische



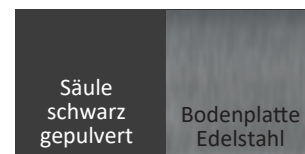
**-STST**



**-STBL**



**-BLBL**

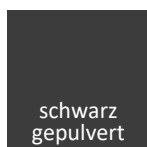


**-BLST**

##### b) Gestellausführungen für Vierfüßtische und Gestell FET



**-ST**



**-BL**

### 3. Wählen Sie Gestell, Form und Größe Ihres Tisches



Gestell SET

Säulentische



Gestell NA

Vierfußtische



Gestell BA

Rundtische



ca. 70 x 70 cm




ca. 140 x 100 cm



ca. 80 x 80 cm



ca. 160 x 100 cm



ca. 100 x 100 cm



ca. 180 x 100 cm



ca. 120 x 80 cm



ca. 200 x 100 cm



ca. 120 x 100 cm



ca. 220 x 100 cm



ca. 70 x 70 cm



ca. 80 x 80 cm



ca. 100 x 100 cm



ca. 120 x 80 cm



ca. 120 x 100 cm



ca. 140 x 100 cm



ca. 160 x 100 cm



ca. 180 x 100 cm



ca. 200 x 100 cm



ca. 220 x 100 cm



Ø ca. 60 cm




Ø ca. 70 cm



Ø ca. 80 cm



Ø ca. 90 cm



Ø ca. 100 cm

zusätzlich für Esstische erhältlich:



Gestell FET




ca. 140 x 100 cm



ca. 160 x 100 cm



ca. 180 x 100 cm



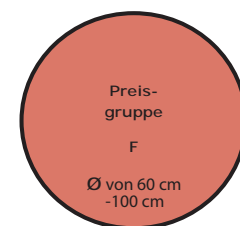
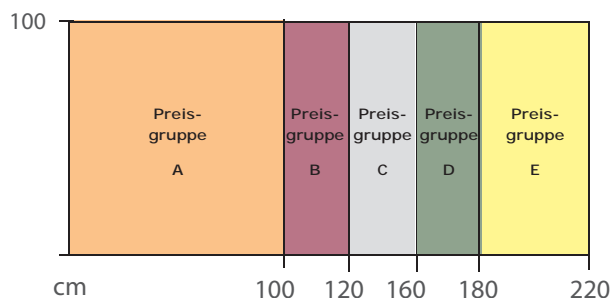
ca. 200 x 100 cm



ca. 220 x 100 cm


...oder ein Tisch  
in Ihrem Wunschmaß!

Innerhalb der farblich markierten  
Bereiche ist zentimetergenau  
jedes gewünschte Maß erhältlich!






### 4. Wählen Sie die gewünschte Keramik-Ausführung



Anthrazit  
**-201**



Nero  
**-203**



Weiß  
**-204**




Dunkelgrau  
**-207**




Pistachie  
**-208**



Zement dunkel  
**-213**



Zement Cendra  
**-218**



Oxydo ice  
**-222**



Oxydo Moss  
**-223**



Zebrino  
**-227**



Basalt  
**-228**




Steinoptik 6110  
**-229**




Steinoptik 6125  
**-230**




Eiche hell  
**-233**




Moor Eiche  
**-234**



Artiks weiß  
**-237**




Zement Montana  
**-238**



Oregon Antik  
**-240**



Kansas Antik  
**-242**



Schiefer  
**-243**




Beton LCS hellgrau  
**-244**




Beton LCS mittelgrau  
**-245**

Lassen Sie sich  
von den **Vorteilen** einer  
**Keramiktischplatte**  
begeistern!


- ☒ kälte- & hitzebeständig
- ☒ nahezu kratzfest
- ☒ lichtecht
- ☒ pflegeleicht
- ☒ lebensmittelecht
- ☒ antiallergen




Schwarz  
**-202 \***




Mocca  
**-205 \***




Oceangrey  
**-210 \***



Beige  
**-211 \***



Zement beige  
**-215 \***

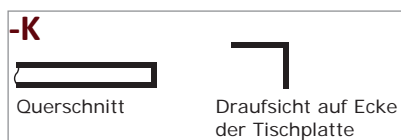


Zement ivory  
**-216 \***

Achtung! Für die mit einem \* gekennzeichneten  
Keramik-Ausführungen: Lieferzeit auf Anfrage

### 5. Wählen Sie die Kantenausführung der Tischplatte

ohne Aufpreis  
Standardausführung:  
Kante normal




Extra gegen Aufpreis  
Sonderausführung:  
Kante gerundet  
(Achtung: nur für rechteckige  
Säulentische möglich)



Extra gegen Aufpreis  
Sonderausführung:  
Kante abgeschrägt  
„Schweizer Kante“




### 6. Optional: Wählen Sie eine oder zwei Ansteckplatten




optional erhältlich:

- Ansteckplatten


(1 oder 2 Stück pro Tisch möglich,  
Tisch-Mindesttiefe für 2 Ansteckplatten 80 cm)




ca. 40 x 80 cm



ca. 50 x 80 cm



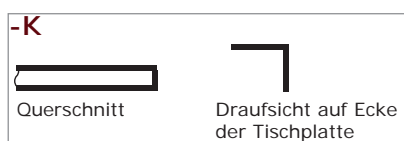
ca. 40 x 100 cm



ca. 50 x 100 cm

### OPTIONAL: Wählen Sie die Kantenausführung der Ansteckplatten

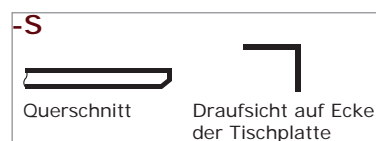
ohne Aufpreis  
Standardausführung:  
Kante normal



Extra gegen Aufpreis  
Sonderausführung  
Kante gerundet



Extra gegen Aufpreis  
Sonderausführung  
Kante abgeschrägt  
„Schweizer Kante“



### Rechteckige Esstische

Höhe ca. 77 cm



Gestell SET1 (je nach Größe mit 1 oder 2 Säulen)



Gestell NA1



#### 1 Säule

ca. 70 x 70 cm  
ca. 80 x 80 cm  
ca. 100 x 100 cm



#### 2 Säulen

ca. 120 x 80 cm  
ca. 120 x 100 cm  
ca. 140 x 100 cm  
ca. 160 x 100 cm  
ca. 180 x 100 cm  
ca. 200 x 100 cm  
ca. 220 x 100 cm

Die hier aufgeführten Preise gelten für die normale Kantenausführung (-K)!  
Auf Wunsch ist für die Vierfüßtische eine abgeschrägte Kante (-S) und für die Säulentische eine abgeschrägte (-S) oder abgerundete (-R) Kante möglich.  
Bitte beachten Sie hierfür die entsprechenden Aufpreise auf Seite 6!

Einzeltypen		
Best-Nr.		
SET1 / NA1 - ... ca. 70 x 70 cm	(Farbe Gestell) - 70 - K - ... (Farbe Tischplatte)	
SET1 / NA1 - ... ca. 80 x 80 cm	(Farbe Gestell) - 80 - K - ... (Farbe Tischplatte)	
SET1 / NA1 - ... ca. 100 x 100 cm	(Farbe Gestell) - 100 - K - ... (Farbe Tischplatte)	
SET1 / NA1 - ... ca. 120 x 80 cm	(Farbe Gestell) - 128 - K - ... (Farbe Tischplatte)	
SET1 / NA1 - ... ca. 120 x 100 cm	(Farbe Gestell) - 121 - K - ... (Farbe Tischplatte)	
SET1 / NA1 - ... ca. 140 x 100 cm	(Farbe Gestell) - 141 - K - ... (Farbe Tischplatte)	
SET1 / NA1 - ... ca. 160 x 100 cm	(Farbe Gestell) - 161 - K - ... (Farbe Tischplatte)	
SET1 / NA1 - ... ca. 180 x 100 cm	(Farbe Gestell) - 181 - K - ... (Farbe Tischplatte)	
SET1 / NA1 - ... ca. 200 x 100 cm	(Farbe Gestell) - 200 - K - ... (Farbe Tischplatte)	
SET1 / NA1 - ... ca. 220 x 100 cm	(Farbe Gestell) - 220 - K - ... (Farbe Tischplatte)	

Artikelnr.=  
 Beispiel: SET1 - Gestellausführung - Größe des Tisches - Kantenausführung - Tischplattenfarbe  
 ST - 161 - K - 204



### Rechteckige Esstische

Höhe ca. 77 cm



Gestell FET

Die hier aufgeführten Preise gelten für die normale Kantenausführung (-K)!  
Auf Wunsch ist für die Vierfüßtische eine abgeschrägte Kante (-S) und für die Säulentische eine abgeschrägte (-S) oder abgerundete (-R) Kante möglich.  
Bitte beachten Sie hierfür die entsprechenden Aufpreise auf Seite 6!

Einzeltypen	
Best-Nr.	
(Farbe FET - ... Gestell) - 141 - K - ... (Farbe Tischplatte) ca. 140 x 100 cm	
(Farbe FET - ... Gestell) - 161 - K - ... (Farbe Tischplatte) ca. 160 x 100 cm	
(Farbe FET - ... Gestell) - 181 - K - ... (Farbe Tischplatte) ca. 180 x 100 cm	
(Farbe FET - ... Gestell) - 200 - K - ... (Farbe Tischplatte) ca. 200 x 100 cm	
(Farbe FET - ... Gestell) - 220 - K - ... (Farbe Tischplatte) ca. 220 x 100 cm	

### Rechteckige Tresentische

Höhe ca. 92 cm



Gestell SET4

(je nach Größe mit 1 oder 2 Säulen)



Gestell NA4



#### 1 Säule

ca. 70 x 70 cm  
ca. 80 x 80 cm  
ca. 100 x 100 cm



#### 2 Säulen

ca. 120 x 80 cm  
ca. 120 x 100 cm  
ca. 140 x 100 cm  
ca. 160 x 100 cm  
ca. 180 x 100 cm  
ca. 200 x 100 cm  
ca. 220 x 100 cm

Die hier aufgeführten Preise gelten für die normale Kantenausführung (-K)!

Auf Wunsch ist für die Vierfüßtische eine abgeschrägte Kante (-S) und für die Säulentische eine abgeschrägte (-S) oder abgerundete (-R) Kante möglich.

Bitte beachten Sie hierfür die entsprechenden Aufpreise auf Seite 6!

Einzeltypen		
Best-Nr.		
SET4 / NA4 - ... ca. 70 x 70 cm	(Farbe Gestell) - 70 - K - ... (Farbe Tischplatte)	
SET4 / NA4 - ... ca. 80 x 80 cm	(Farbe Gestell) - 80 - K - ... (Farbe Tischplatte)	
SET4 / NA4 - ... ca. 100 x 100 cm	(Farbe Gestell) - 100 - K - ... (Farbe Tischplatte)	
SET4 / NA4 - ... ca. 120 x 80 cm	(Farbe Gestell) - 128 - K - ... (Farbe Tischplatte)	
SET4 / NA4 - ... ca. 120 x 100 cm	(Farbe Gestell) - 121 - K - ... (Farbe Tischplatte)	
SET4 / NA4 - ... ca. 140 x 100 cm	(Farbe Gestell) - 141 - K - ... (Farbe Tischplatte)	
SET4 / NA4 - ... ca. 160 x 100 cm	(Farbe Gestell) - 161 - K - ... (Farbe Tischplatte)	
SET4 / NA4 - ... ca. 180 x 100 cm	(Farbe Gestell) - 181 - K - ... (Farbe Tischplatte)	
SET4 / NA4 - ... ca. 200 x 100 cm	(Farbe Gestell) - 200 - K - ... (Farbe Tischplatte)	
SET4 / NA4 - ... ca. 220 x 100 cm	(Farbe Gestell) - 220 - K - ... (Farbe Tischplatte)	

Artikelnr.=  
Beispiel:

Art des Tisches - Gestellausführung - Größe des Tisches - Kantenausführung - Tischplattenfarbe  
SET4 - BL - 161 - K - 204

Höhe ca. 105 cm



## Gestell NA2



- ca. 120 x 80 cm
- ca. 120 x 100 cm
- ca. 140 x 100 cm
- ca. 160 x 100 cm
- ca. 180 x 100 cm
- ca. 200 x 100 cm
- ca. 220 x 100 cm

Bitte beachten Sie hierfür die entsprechenden Aufpreise auf Seite 6!

Einzeltypen		
Best-Nr.		
SET2 / NA2 - ... ca. 70 x 70 cm	(Farbe Gestell) - 70 - K - ...	(Farbe Tischplatte)
SET2 / NA2 - ... ca. 80 x 80 cm	(Farbe Gestell) - 80 - K - ...	(Farbe Tischplatte)
SET2 / NA2 - ... ca. 100 x 100 cm	(Farbe Gestell) - 100 - K - ...	(Farbe Tischplatte)
SET2 / NA2 - ... ca. 120 x 80 cm	(Farbe Gestell) - 128 - K - ...	(Farbe Tischplatte)
SET2 / NA2 - ... ca. 120 x 100 cm	(Farbe Gestell) - 121 - K - ...	(Farbe Tischplatte)
SET2 / NA2 - ... ca. 140 x 100 cm	(Farbe Gestell) - 141 - K - ...	(Farbe Tischplatte)
SET2 / NA2 - ... ca. 160 x 100 cm	(Farbe Gestell) - 161 - K - ...	(Farbe Tischplatte)
SET2 / NA2 - ... ca. 180 x 100 cm	(Farbe Gestell) - 181 - K - ...	(Farbe Tischplatte)
SET2 / NA2 - ... ca. 200 x 100 cm	(Farbe Gestell) - 200 - K - ...	(Farbe Tischplatte)
SET2 / NA2 - ... ca. 220 x 100 cm	(Farbe Gestell) - 220 - K - ...	(Farbe Tischplatte)

ArtikelNr. =      Art des Tisches - Gestellausführung - Größe des Tisches - Kantenausführung - Tischplattenfarbe  
 Beispiel:              SET2 - ST - 161 - K - 204

### Rechteckige Couchtische

Höhe ca. 45 cm



Gestell SET3 (je nach Größe mit 1 oder 2 Säulen)

Gestell NA3



#### 1 Säule

ca. 70 x 70 cm  
ca. 80 x 80 cm  
ca. 100 x 100 cm



#### 2 Säulen

ca. 120 x 80 cm  
ca. 120 x 100 cm  
ca. 140 x 100 cm  
ca. 160 x 100 cm  
ca. 180 x 100 cm  
ca. 200 x 100 cm  
ca. 220 x 100 cm

Die hier aufgeführten Preise gelten für die normale Kantenausführung (-K)!

Auf Wunsch ist für die Vierfüßtische eine abgeschrägte Kante (-S) und für die Säulentische eine abgeschrägte (-S) oder abgerundete (-R) Kante möglich.

Bitte beachten Sie hierfür die entsprechenden Aufpreise auf Seite 6!

Einzeltypen	
Best-Nr.	
SET3 / NA3 - ... (Farbe Gestell) - 70 - K - ... (Farbe Tischplatte) ca. 70 x 70 cm	
SET3 / NA3 - ... (Farbe Gestell) - 80 - K - ... (Farbe Tischplatte) ca. 80 x 80 cm	
SET3 / NA3 - ... (Farbe Gestell) - 100 - K - ... (Farbe Tischplatte) ca. 100 x 100 cm	
SET3 / NA3 - ... (Farbe Gestell) - 128 - K - ... (Farbe Tischplatte) ca. 120 x 80 cm	
SET3 / NA3 - ... (Farbe Gestell) - 121 - K - ... (Farbe Tischplatte) ca. 120 x 100 cm	
SET3 / NA3 - ... (Farbe Gestell) - 141 - K - ... (Farbe Tischplatte) ca. 140 x 100 cm	
SET3 / NA3 - ... (Farbe Gestell) - 161 - K - ... (Farbe Tischplatte) ca. 160 x 100 cm	
SET3 / NA3 - ... (Farbe Gestell) - 181 - K - ... (Farbe Tischplatte) ca. 180 x 100 cm	
SET3 / NA3 - ... (Farbe Gestell) - 200 - K - ... (Farbe Tischplatte) ca. 200 x 100 cm	
SET3 / NA3 - ... (Farbe Gestell) - 220 - K - ... (Farbe Tischplatte) ca. 220 x 100 cm	

Artikelnr. =  
Beispiel:

Art des Tisches - Gestellausführung - Größe des Tisches - Kantenausführung - Tischplattenfarbe  
SET3 - ST - 161 - K - 204

### OPTIONAL erhältlich (zu rechteckigen Tischen): Ansteckplatten

Die hier aufgeführten Preise gelten für die normale Kantenausführung (-K)!

Auf Wunsch ist für die Vierfüßtische eine abgeschrägte Kante (-S) und für die Säulentische eine abgeschrägte (-S) oder abgerundete (-R) Kante möglich.

Bitte beachten Sie hierfür die entsprechenden Aufpreise auf Seite 6!

Einzeltypen	
Best-Nr.	
NA - AP48 - K - ... (Farbe Tischplatte) Ansteckplatte ca. 40 x 80 cm	
NA - AP58 - K - ... (Farbe Tischplatte) Ansteckplatte ca. 50 x 80 cm	
NA - AP40 - K - ... (Farbe Tischplatte) Ansteckplatte ca. 40 x 100 cm	
NA - AP50 - K - ... (Farbe Tischplatte) Ansteckplatte ca. 50 x 100 cm	

Einzeltypen	
Best-Nr.	
Sondermaß Ansteckplatte (zwischen 30-50 cm x 80-100 cm ist jedes gewünschte Maß erhältlich)	



### Runde Esstische

Höhe ca. 77 cm



Gestell BA1

Die hier aufgeführten Preise gelten für die normale Kantenausführung (-K)!  
Auf Wunsch ist auch eine abgeschrägte Kante (-S) möglich.  
Bitte beachten Sie hierfür die entsprechenden Aufpreise auf Seite 6!

Einzeltypen	
Best-Nr.	
(Farbe BA1 - ... Gestell) - R60 - K - ... (Farbe Tischplatte) Ø ca. 60 cm, Tischgestell mit rundem Fuß	
(Farbe BA1 - ... Gestell) - R70 - K - ... (Farbe Tischplatte) Ø ca. 70 cm, Tischgestell mit rundem Fuß	
(Farbe BA1 - ... Gestell) - R80 - K - ... (Farbe Tischplatte) Ø ca. 80 cm, Tischgestell mit rundem Fuß	
(Farbe BA1 - ... Gestell) - R90 - K - ... (Farbe Tischplatte) Ø ca. 90 cm, Tischgestell mit rundem Fuß	
(Farbe BA1 - ... Gestell) - R100 - K - ... (Farbe Tischplatte) Ø ca. 100 cm, Tischgestell mit rundem Fuß	



Gestell BA4

### Runde Tresentische

Höhe ca. 92 cm

Einzeltypen	
Best-Nr.	
(Farbe BA4 - ... Gestell) - R60 - K - ... (Farbe Tischplatte) Ø ca. 60 cm, Tischgestell mit rundem Fuß	
(Farbe BA4 - ... Gestell) - R70 - K - ... (Farbe Tischplatte) Ø ca. 70 cm, Tischgestell mit rundem Fuß	
(Farbe BA4 - ... Gestell) - R80 - K - ... (Farbe Tischplatte) Ø ca. 80 cm, Tischgestell mit rundem Fuß	
(Farbe BA4 - ... Gestell) - R90 - K - ... (Farbe Tischplatte) Ø ca. 90 cm, Tischgestell mit rundem Fuß	
(Farbe BA4 - ... Gestell) - R100 - K - ... (Farbe Tischplatte) Ø ca. 100 cm, Tischgestell mit rundem Fuß	

Artikelnr.=      Art des Tisches      - Gestellausführung      - Größe des Tisches      - Kantenausführung      - Tischplattenfarbe  
 Beispiel:      BA1      - ST      - R80      - K      - 204

### Runde Bartische

Höhe ca. 105 cm



Gestell BA2

Die hier aufgeführten Preise gelten für die normale Kantenausführung (-K)!  
Auf Wunsch ist für die Vierfüßtische eine abgeschrägte Kante (-S) und für die Säulentische eine abgeschrägte (-S) oder abgerundete (-R) Kante möglich.  
Bitte beachten Sie hierfür die entsprechenden Aufpreise auf Seite 6!

Einzeltypen	
Best-Nr.	
(Farbe BA2 - ... Gestell) - R60 - K - ... (Farbe Tischplatte) Ø ca. 60 cm, Tischgestell mit rundem Fuß	
(Farbe BA2 - ... Gestell) - R70 - K - ... (Farbe Tischplatte) Ø ca. 70 cm, Tischgestell mit rundem Fuß	
(Farbe BA2 - ... Gestell) - R80 - K - ... (Farbe Tischplatte) Ø ca. 80 cm, Tischgestell mit rundem Fuß	
(Farbe BA2 - ... Gestell) - R90 - K - ... (Farbe Tischplatte) Ø ca. 90 cm, Tischgestell mit rundem Fuß	
(Farbe BA2 - ... Gestell) - R100 - K - ... (Farbe Tischplatte) Ø ca. 100 cm, Tischgestell mit rundem Fuß	

### Runde Couchtische

Höhe ca. 45 cm

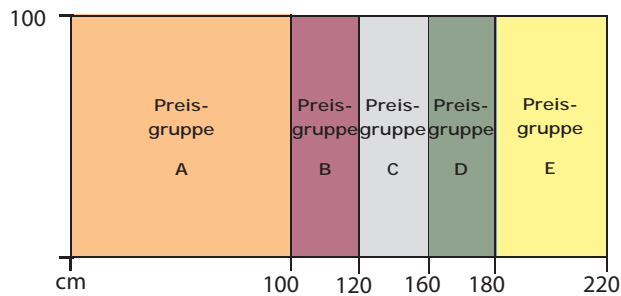


Gestell BA3

Einzeltypen	
Best-Nr.	
(Farbe BA3 - ... Gestell) - R60 - K - ... (Farbe Tischplatte) Ø ca. 60 cm, Tischgestell mit rundem Fuß	
(Farbe BA3 - ... Gestell) - R70 - K - ... (Farbe Tischplatte) Ø ca. 70 cm, Tischgestell mit rundem Fuß	
(Farbe BA3 - ... Gestell) - R80 - K - ... (Farbe Tischplatte) Ø ca. 80 cm, Tischgestell mit rundem Fuß	
(Farbe BA3 - ... Gestell) - R90 - K - ... (Farbe Tischplatte) Ø ca. 90 cm, Tischgestell mit rundem Fuß	
(Farbe BA3 - ... Gestell) - R100 - K - ... (Farbe Tischplatte) Ø ca. 100 cm, Tischgestell mit rundem Fuß	

Artikelnr.=      Art des Tisches      - Gestellausführung      - Größe des Tisches      - Kantenausführung      - Tischplattenfarbe  
 Beispiel:      BA3      -      BL      -      R80      -      K      -      204

### Keramik-Tische in Ihrem Wunschmaß!



Innerhalb der farblich markierten Bereiche ist zentimetergenau jedes gewünschte Maß erhältlich!

**Bitte geben Sie das genaue Maß Ihres Tisches im Artikeltext an!**

Die hier aufgeführten Preise gelten für die normale Kantenausführung (-K)!  
Auf Wunsch ist für die Vierfüßtische eine abgeschrägte Kante (-S) und für die Säulentische eine abgeschrägte (-S) oder abgerundete (-R) Kante möglich.  
Bitte beachten Sie hierfür die entsprechenden Aufpreise auf Seite 6!

### Rechteckige Esstische in Ihrem Wunschmaß Höhe ca. 77 cm



Einzeltypen	
Best-Nr.	
SET1 / NA1 - ... (Farbe Gestell) - PGA - K - ... (Farbe Tischplatte)	
SET1 / NA1 - ... (Farbe Gestell) - PGB - K - ... (Farbe Tischplatte)	
SET1 / NA1 - ... (Farbe Gestell) - PGC - K - ... (Farbe Tischplatte)	
SET1 / NA1 - ... (Farbe Gestell) - PGD - K - ... (Farbe Tischplatte)	
SET1 / NA1 - ... (Farbe Gestell) - PGE - K - ... (Farbe Tischplatte)	




Einzeltypen	
Best-Nr.	
FET - ... (Farbe Gestell) - PGC - K - ... (Farbe Tischplatte)	
FET - ... (Farbe Gestell) - PGD - K - ... (Farbe Tischplatte)	
FET - ... (Farbe Gestell) - PGE - K - ... (Farbe Tischplatte)	

Artikelnr.= Art des Tisches - Gestellausführung - Preisgruppe - Kantenausführung - Tischplattenfarbe  
Beispiel: NA1 - ST - PGA - K - 204

**Bitte geben Sie das genaue Maß Ihres Tisches im Artikeltext an!**

### Keramik-Tische in Ihrem Wunschmaß!



Innerhalb der farbig markierten Bereiche ist zentimetergenau jedes gewünschte Maß erhältlich!

**Bitte geben Sie das genaue Maß Ihres Tisches im Artikeltext an!**

Die hier aufgeführten Preise gelten für die normale Kantenausführung (-K)!  
Auf Wunsch ist für die Vierfüßtische eine abgeschrägte Kante (-S) und für die Säulentische eine abgeschrägte (-S) oder abgerundete (-R) Kante möglich.  
Bitte beachten Sie hierfür die entsprechenden Aufpreise auf Seite 6!

### Rechteckige Tresentische in Ihrem Wunschmaß

Höhe ca. 92 cm



Einzeltypen	
Best-Nr.	
SET4 / NA4 - ... (Farbe Gestell) - PGA - K - ... (Farbe Tischplatte)	
SET4 / NA4 - ... (Farbe Gestell) - PGB - K - ... (Farbe Tischplatte)	
SET4 / NA4 - ... (Farbe Gestell) - PGC - K - ... (Farbe Tischplatte)	
SET4 / NA4 - ... (Farbe Gestell) - PGD - K - ... (Farbe Tischplatte)	
SET4 / NA4 - ... (Farbe Gestell) - PGE - K - ... (Farbe Tischplatte)	



### Rechteckige Hochtische in Ihrem Wunschmaß

Höhe ca. 105 cm

Einzeltypen	
Best-Nr.	
SET2 / NA2 - ... (Farbe Gestell) - PGA - K - ... (Farbe Tischplatte)	
SET2 / NA2 - ... (Farbe Gestell) - PGB - K - ... (Farbe Tischplatte)	
SET2 / NA2 - ... (Farbe Gestell) - PGC - K - ... (Farbe Tischplatte)	
SET2 / NA2 - ... (Farbe Gestell) - PGD - K - ... (Farbe Tischplatte)	
SET2 / NA2 - ... (Farbe Gestell) - PGE - K - ... (Farbe Tischplatte)	

Die hier aufgeführten Preise gelten für die normale Kantenausführung (-K)!

Auf Wunsch ist für die Vierfußtische eine abgeschrägte Kante (-S) und für die Säulentische eine abgeschrägte (-S) oder abgerundete (-R) Kante möglich.

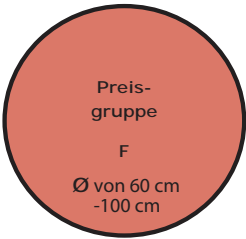
Bitte beachten Sie hierfür die entsprechenden Aufpreise auf Seite 6!

Einzeltypen	
Best-Nr.	
SET3 / NA3 - ... (Farbe Gestell) - PGA - K - ... (Farbe Tischplatte)	
SET3 / NA3 - ... (Farbe Gestell) - PGB - K - ... (Farbe Tischplatte)	
SET3 / NA3 - ... (Farbe Gestell) - PGC - K - ... (Farbe Tischplatte)	
SET3 / NA3 - ... (Farbe Gestell) - PGD - K - ... (Farbe Tischplatte)	
SET3 / NA3 - ... (Farbe Gestell) - PGE - K - ... (Farbe Tischplatte)	

Bitte geben Sie das genaue Maß Ihres Tisches im Artikeltext an!



Runde Tische in Ihrem Wunschmaß!



Innerhalb der farbig markierten Bereiche ist zentimetergenau jedes gewünschte Maß erhältlich!  
Bitte geben Sie das genaue Maß Ihres Tisches im Artikeltext an!


Die hier aufgeführten Preise gelten für die normale Kantenausführung (-K)!  
Auf Wunsch ist auch eine abgeschrägte (-S) Kante möglich.  
Bitte beachten Sie hierfür die entsprechenden Aufpreise auf Seite 6!

Einzeltypen	
Best-Nr.	
BA1 - ... (Farbe Gestell) - PGF - K - ... (Farbe Tischplatte) Esstisch, Höhe ca. 77 cm	
BA4 - ... (Farbe Gestell) - PGF - K - ... (Farbe Tischplatte) Tresentisch, Höhe ca. 92 cm	
BA2 - ... (Farbe Gestell) - PGF - K - ... (Farbe Tischplatte) Bartisch, Höhe ca. 105 cm	
BA3 - ... (Farbe Gestell) - PGF - K - ... (Farbe Tischplatte) Couchtisch, Höhe ca. 45 cm	




Artikelnr.=      Art des Tisches - Gestellausführung - Preisgruppe - Kantenausführung - Tischplattenfarbe  
Beispiel:              BA2      -      BL              -      PGF      -      K              -      204  
  
Bitte geben Sie das genaue Maß Ihres Tisches im Artikeltext an!

### B) Keramik-Tische mit integrierter Auszugfunktion

#### Variante 1: Esstische mit Vorkopfauszügen (2 Auszugplatten)





#### Variante 2: Esstische mit Mittelauszug



#### Variante 3: Vierfüßtische mit Gestellauszug



### Variante 1: Esstische mit Vorkopfauszügen (2 Auszugplatten)



#### 1. Wählen Sie ein Tischgestell



Gestell **SET**



Gestell **GET**

Achtung! Gestell GET ist erst ab einer Größe von 160 cm erhältlich!




Gestell **FET**



Gestell **YET**

#### 2. Wählen Sie die Ausführung Ihres Tischgestells

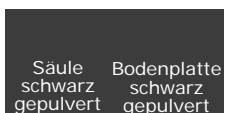
a) Gestellausführungen für Gestelle SET, GET & YET:



**-ST**



**-STBL**

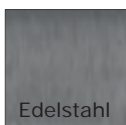


**-BL**

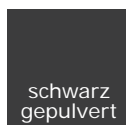


**-BLST**

b) Gestellausführungen für Gestell FET:



**-ST**



**-BL**

### Variante 1: Esstische mit Vorkopfauszügen (2 Auszugplatten)

#### 3. Wählen Sie die Größe der Tischplatte


##### Rechteckige Tischplatten:



ca. 120 x 80 cm  
mit 2 Auszugplatten (je 30 cm)  
ausziehbar auf ca. 180 cm  
**-620-** (nicht für Gestell GET)



ca. 140 x 100 cm  
mit 2 Auszugplatten (je 40 cm)  
ausziehbar auf ca. 220 cm  
**-640-** (nicht für Gestell GET)

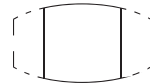


ca. 160 x 100 cm  
mit 2 Auszugplatten (je 45 cm)  
ausziehbar auf ca. 250 cm  
**-650-**



ca. 180 x 100 cm  
mit 2 Auszugplatten (je 45 cm)  
ausziehbar auf ca. 270 cm  
**-680-**

##### Bootsförmige Tischplatten:



ca. 120 x 85 cm  
mit 2 Auszugplatten (je 30 cm)  
ausziehbar auf ca. 180 cm  
**-720-** (nicht für Gestell GET)



ca. 140 x 100 cm  
mit 2 Auszugplatten (je 40 cm)  
ausziehbar auf ca. 220 cm  
**-740-** (nicht für Gestell GET)



ca. 160 x 100 cm  
mit 2 Auszugplatten (je 45 cm)  
ausziehbar auf ca. 250 cm  
**-750-**



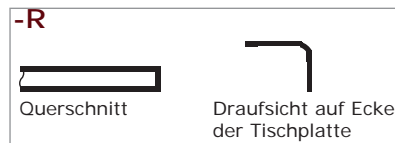
ca. 180 x 100 cm  
mit 2 Auszugplatten (je 45 cm)  
ausziehbar auf ca. 270 cm  
**-780-**

#### 4. Wählen Sie die Kantenausführung der Tischplatte

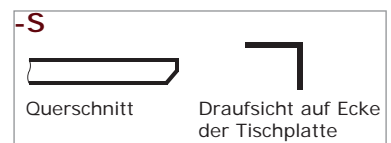
ohne Aufpreis  
Standardausführung:  
Kante normal



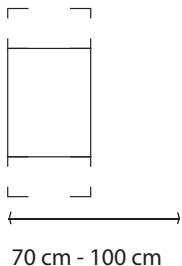
Extra gegen Aufpreis  
Sonderausführung  
Kante gerundet



Extra gegen Aufpreis  
Sonderausführung  
Kante abgeschrägt  
„Schweizer Kante“



#### 4a. OPTIONAL gegen Aufpreis: Wählen Sie Ihre Wunschbreite




Sollten Sie eine bestimmte Breite wünschen, die von den Standardmaßen abweicht, geben Sie bitte in der Artikelnummer **-WB** an und nennen Sie im Artikeltext die gewünschte Breite

### Variante 1: Esstische mit Vorkopfauszügen (2 Auszugplatten)


#### 5. Wählen Sie die gewünschte Keramik-Ausführung



Anthrazit  
**-201**



Nero  
**-203**




Weiß  
**-204**




Dunkelgrau  
**-207**



Pistachie  
**-208**




Zement dunkel  
**-213**



Zement Cendra  
**-218**



Oxydo ice  
**-222**



Oxydo Moss  
**-223**




Zebrino  
**-227**



Basalt  
**-228**




Steinoptik 6110  
**-229**




Steinoptik 6125  
**-230**




Eiche hell  
**-233**




Moor Eiche  
**-234**



Artiks weiß  
**-237**




Zement Montana  
**-238**



Oregon Antik  
**-240**



Kansas Antik  
**-242**



Schiefer  
**-243**




Beton LCS hellgrau  
**-244**




Beton LCS mittelgrau  
**-245**

Lassen Sie sich  
von den **Vorteilen** einer  
**Keramiktischplatte**  
begeistern!


- ☒ kälte- & hitzebeständig
- ☒ nahezu kratzfest
- ☒ lichtecht
- ☒ pflegeleicht
- ☒ lebensmittelecht
- ☒ antiallergen




Schwarz  
**-202 \***




Mocca  
**-205 \***




Oceangrey  
**-210 \***



Beige  
**-211 \***



Zement beige  
**-215 \***



Zement ivory  
**-216 \***

Achtung! Für die mit einem \* gekennzeichneten  
Keramik-Ausführungen: Lieferzeit auf Anfrage



### Variante 1: Esstische mit Vorkopfauszügen (2 Auszugplatten)

#### Rechteckige Säulentische

Höhe ca. 77 cm



Gestell SET



Die hier aufgeführten Preise gelten für die normale Kantenausführung (-K)! Auf Wunsch ist auch eine gerundete (-R) oder abgeschrägte (-S) Kante möglich. Bitte beachten Sie hierfür die Aufpreise auf Seite 21!

#### Einzeltypen

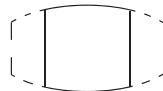
Best-Nr.	
SET - ... (Farbe Gestell) - 620 - K - ... (Farbe Tischplatte) ca. 120 x 80 cm, ausziehbar auf ca. 180 cm (2 Auszugplatten je 30 cm )	
SET - ... (Farbe Gestell) - 640 - K - ... (Farbe Tischplatte) ca. 140 x 100 cm, ausziehbar auf ca. 220 cm (2 Auszugplatten je 40 cm )	
SET - ... (Farbe Gestell) - 650 - K - ... (Farbe Tischplatte) ca. 160 x 100 cm, ausziehbar auf ca. 250 cm (2 Auszugplatten je 45 cm )	
SET - ... (Farbe Gestell) - 680 - K - ... (Farbe Tischplatte) ca. 180 x 100 cm, ausziehbar auf ca. 270 cm (2 Auszugplatten je 45 cm )	

#### Bootsförmige Säulentische

Höhe ca. 77 cm



Gestell SET



#### Einzeltypen

Best-Nr.	
SET - ... (Farbe Gestell) - 720 - K - ... (Farbe Tischplatte) ca. 120 x 85 cm, ausziehbar auf ca. 180 cm (2 Auszugplatten je 30 cm )	
SET - ... (Farbe Gestell) - 740 - K - ... (Farbe Tischplatte) ca. 140 x 100 cm, ausziehbar auf ca. 220 cm (2 Auszugplatten je 40 cm )	
SET - ... (Farbe Gestell) - 750 - K - ... (Farbe Tischplatte) ca. 160 x 100 cm, ausziehbar auf ca. 250 cm (2 Auszugplatten je 45 cm )	
SET - ... (Farbe Gestell) - 780 - K - ... (Farbe Tischplatte) ca. 180 x 100 cm, ausziehbar auf ca. 270 cm (2 Auszugplatten je 45 cm )	

### Variante 1: Esstische mit Vorkopfauszügen (2 Auszugplatten)

#### Rechteckige Tische



Gestell FET

Höhe ca. 77 cm



Die hier aufgeführten Preise gelten für die normale Kantenausführung (-K)! Auf Wunsch ist auch eine gerundete (-R) oder abgeschrägte (-S) Kante möglich. Bitte beachten Sie hierfür die Aufpreise auf Seite 21!

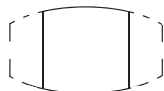
Einzeltypen	
Best-Nr.	
(Farbe FET - ... Gestell) - 620 - K - ... (Farbe Tischplatte) ca. 120 x 80 cm, ausziehbar auf ca. 180 cm (2 Auszugplatten je 30 cm )	
(Farbe FET - ... Gestell) - 640 - K - ... (Farbe Tischplatte) ca. 140 x 100 cm, ausziehbar auf ca. 220 cm (2 Auszugplatten je 40 cm )	
(Farbe FET - ... Gestell) - 650 - K - ... (Farbe Tischplatte) ca. 160 x 100 cm, ausziehbar auf ca. 250 cm (2 Auszugplatten je 45 cm )	
(Farbe FET - ... Gestell) - 680 - K - ... (Farbe Tischplatte) ca. 180 x 100 cm, ausziehbar auf ca. 270 cm (2 Auszugplatten je 45 cm )	

#### Bootsförmige Tische



Gestell FET

Höhe ca. 77 cm



Einzeltypen	
Best-Nr.	
(Farbe FET - ... Gestell) - 720 - K - ... (Farbe Tischplatte) ca. 120 x 85 cm, ausziehbar auf ca. 180 cm (2 Auszugplatten je 30 cm )	
(Farbe FET - ... Gestell) - 740 - K - ... (Farbe Tischplatte) ca. 140 x 100 cm, ausziehbar auf ca. 220 cm (2 Auszugplatten je 40 cm )	
(Farbe FET - ... Gestell) - 750 - K - ... (Farbe Tischplatte) ca. 160 x 100 cm, ausziehbar auf ca. 250 cm (2 Auszugplatten je 45 cm )	
(Farbe FET - ... Gestell) - 780 - K - ... (Farbe Tischplatte) ca. 180 x 100 cm, ausziehbar auf ca. 270 cm (2 Auszugplatten je 45 cm )	

### Variante 1: Esstische mit Vorkopfauszügen (2 Auszugplatten)

#### Rechteckige Säulentische

Höhe ca. 77 cm



Gestell **GET**



Gestell **YET**



Die hier aufgeführten Preise gelten für die normale Kantenausführung (-K)! Auf Wunsch ist auch eine gerundete (-R) oder abgeschrägte (-S) Kante möglich. Bitte beachten Sie hierfür die Aufpreise auf Seite 21!

Einzeltypen	
Best-Nr.	
<b>YET</b> - ... (Farbe Gestell) - <b>620</b> - <b>K</b> - ... (Farbe Tischplatte) ca. 120 x 80 cm, ausziehbar auf ca. 180 cm (2 Auszugplatten je 30 cm )	
<b>YET</b> - ... (Farbe Gestell) - <b>640</b> - <b>K</b> - ... (Farbe Tischplatte) ca. 140 x 100 cm, ausziehbar auf ca. 220 cm (2 Auszugplatten je 40 cm )	
<b>GET/YET</b> - ... (Farbe Gestell) - <b>650</b> - <b>K</b> - ... (Farbe Tischplatte) ca. 160 x 100 cm, ausziehbar auf ca. 250 cm (2 Auszugplatten je 45 cm )	
<b>GET/YET</b> - ... (Farbe Gestell) - <b>680</b> - <b>K</b> - ... (Farbe Tischplatte) ca. 180 x 100 cm, ausziehbar auf ca. 270 cm (2 Auszugplatten je 45 cm )	

#### Bootsförmige Säulentische

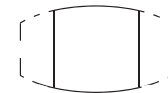
Höhe ca. 77 cm



Gestell **GET**






Gestell **YET**



Einzeltypen	
Best-Nr.	
<b>YET</b> - ... (Farbe Gestell) - <b>720</b> - <b>K</b> - ... (Farbe Tischplatte) ca. 120 x 85 cm, ausziehbar auf ca. 180 cm (2 Auszugplatten je 30 cm )	
<b>YET</b> - ... (Farbe Gestell) - <b>740</b> - <b>K</b> - ... (Farbe Tischplatte) ca. 140 x 100 cm, ausziehbar auf ca. 220 cm (2 Auszugplatten je 40 cm )	
<b>GET/YET</b> - ... (Farbe Gestell) - <b>750</b> - <b>K</b> - ... (Farbe Tischplatte) ca. 160 x 100 cm, ausziehbar auf ca. 250 cm (2 Auszugplatten je 45 cm )	
<b>GET/YET</b> - ... (Farbe Gestell) - <b>780</b> - <b>K</b> - ... (Farbe Tischplatte) ca. 180 x 100 cm, ausziehbar auf ca. 270 cm (2 Auszugplatten je 45 cm )	

### Variante 2: Esstische mit Mittelauszug



#### 1. Wählen Sie Ihr Tischgestell



Gestell **SET**



Gestell **GET**



Gestell **FET**



Gestell **YET**

#### 2. Wählen Sie die Ausführung Ihres Tischgestells

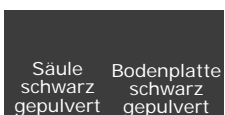
a) Gestellausführungen für Gestelle SET, GET & YET:



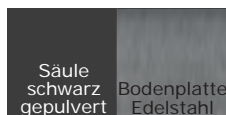
**-ST**



**-STBL**

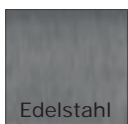


**-BL**

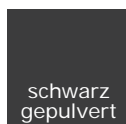


**-BLST**

b) Gestellausführungen für Gestell FET:



**-ST**



**-BL**

### Variante 2: Esstische mit Mittelauszug

#### 3. Wählen Sie die Größe der Tischplatte

##### Rechteckige Tischplatten:



ca. 140 x 100 cm  
ausziehbar auf ca. 190 cm

**-E140-**



ca. 160 x 100 cm  
ausziehbar auf ca. 210 cm

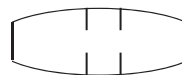
**-E160-**



ca. 180 x 100 cm  
ausziehbar auf ca. 240 cm

**-E180-**

##### Bootsförmige Tischplatten:



ca. 140 x 100 cm  
ausziehbar auf ca. 190 cm

**-B140-**



ca. 160 x 100 cm  
ausziehbar auf ca. 210 cm

**-B160-**



ca. 180 x 100 cm  
ausziehbar auf ca. 240 cm

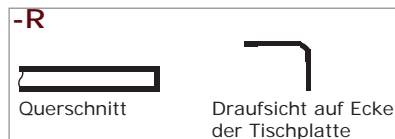
**-B180-**

#### 4. Wählen Sie die Kantenausführung der Tischplatte

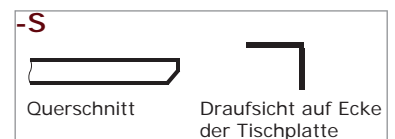
ohne Aufpreis  
Standardausführung:  
Kante normal



Extra gegen Aufpreis  
Sonderausführung  
Kante gerundet



Extra gegen Aufpreis  
Sonderausführung  
Kante abgeschrägt  
„Schweizer Kante“





### Variante 2: Esstische mit Mittelauszug


#### 5. Wählen Sie die gewünschte Keramik-Ausführung



Anthrazit  
**-201**



Nero  
**-203**




Weiß  
**-204**




Dunkelgrau  
**-207**




Pistachie  
**-208**



Zement dunkel  
**-213**



Zement Cendra  
**-218**




Oxydo ice  
**-222**



Oxydo Moss  
**-223**




Zebrino  
**-227**



Basalt  
**-228**




Steinoptik 6110  
**-229**




Steinoptik 6125  
**-230**



Eiche hell  
**-233**



Moor Eiche  
**-234**



Artiks weiß  
**-237**




Zement Montana  
**-238**




Oregon Antik  
**-240**



Kansas Antik  
**-242**



Schiefer  
**-243**




Beton LCS hellgrau  
**-244**




Beton LCS mittelgrau  
**-245**

Lassen Sie sich  
von den **Vorteilen** einer  
**Keramiktischplatte**  
begeistern!


- ☒ kälte- & hitzebeständig
- ☒ nahezu kratzfest
- ☒ lichtecht
- ☒ pflegeleicht
- ☒ lebensmittelecht
- ☒ antiallergen




Schwarz  
**-202 \***




Mocca  
**-205 \***




Oceangrey  
**-210 \***



Beige  
**-211 \***



Zement beige  
**-215 \***



Zement ivory  
**-216 \***

Achtung! Für die mit einem \* gekennzeichneten  
Keramik-Ausführungen: Lieferzeit auf Anfrage

### Variante 2: Esstische mit Mittelauszug

Die hier aufgeführten Preise gelten für die normale Kantenausführung (-K)! Auf Wunsch ist auch eine gerundete (-R) oder abgeschrägte (-S) Kante möglich. Bitte beachten Sie hierfür die Aufpreise auf Seite 27!

#### Rechteckige Säulentische mit Mittelauszug

Höhe ca. 77 cm



Gestell **SET**



Ausführung Tischplatte:	
<b>SET-</b> ... (Farbe Tischgestell) - <b>E140</b> - <b>K</b> ... (Farbe Tischplatte) ca. 140 x 100 cm, ausziehbar auf ca. 190 cm	
<b>SET-</b> ... (Farbe Tischgestell) - <b>E160</b> - <b>K</b> ... (Farbe Tischplatte) ca. 160 x 100 cm, ausziehbar auf ca. 210 cm	
<b>SET-</b> ... (Farbe Tischgestell) - <b>E180</b> - <b>K</b> ... (Farbe Tischplatte) ca. 180 x 100 cm, ausziehbar auf ca. 240 cm	

#### Bootsförmige Säulentische mit Mittelauszug

Höhe ca. 77 cm



Gestell **SET**



Ausführung Tischplatte:	
<b>SET-</b> ... (Farbe Tischgestell) - <b>B140</b> - <b>K</b> ... (Farbe Tischplatte) ca. 140 x 100 cm, ausziehbar auf ca. 190 cm	
<b>SET-</b> ... (Farbe Tischgestell) - <b>B160</b> - <b>K</b> ... (Farbe Tischplatte) ca. 160 x 100 cm, ausziehbar auf ca. 210 cm	
<b>SET-</b> ... (Farbe Tischgestell) - <b>B180</b> - <b>K</b> ... (Farbe Tischplatte) ca. 180 x 100 cm, ausziehbar auf ca. 240 cm	

#### Rechteckige Tische mit Mittelauszug

Höhe ca. 77 cm



Gestell **FET**



Ausführung Tischplatte:	
<b>FET-</b> ... (Farbe Tischgestell) - <b>E140</b> - <b>K</b> ... (Farbe Tischplatte) ca. 140 x 100 cm, ausziehbar auf ca. 190 cm	
<b>FET-</b> ... (Farbe Tischgestell) - <b>E160</b> - <b>K</b> ... (Farbe Tischplatte) ca. 160 x 100 cm, ausziehbar auf ca. 210 cm	
<b>FET-</b> ... (Farbe Tischgestell) - <b>E180</b> - <b>K</b> ... (Farbe Tischplatte) ca. 180 x 100 cm, ausziehbar auf ca. 240 cm	

#### Bootsförmige Tische mit Mittelauszug

Höhe ca. 77 cm



Gestell **FET**



Ausführung Tischplatte:	
<b>FET-</b> ... (Farbe Tischgestell) - <b>B140</b> - <b>K</b> ... (Farbe Tischplatte) ca. 140 x 100 cm, ausziehbar auf ca. 190 cm	
<b>FET-</b> ... (Farbe Tischgestell) - <b>B160</b> - <b>K</b> ... (Farbe Tischplatte) ca. 160 x 100 cm, ausziehbar auf ca. 210 cm	
<b>FET-</b> ... (Farbe Tischgestell) - <b>B180</b> - <b>K</b> ... (Farbe Tischplatte) ca. 180 x 100 cm, ausziehbar auf ca. 240 cm	

### Variante 2: Esstische mit Mittelauszug

#### Rechteckige Säulentische mit Mittelauszug

Höhe ca. 77 cm



Gestell **GET**



Gestell **YET**

Ausführung Tischplatte:	
GET/YET- ... (Farbe Tischgestell) - E140 - K ... (Farbe Tischplatte) ca. 140 x 100 cm, ausziehbar auf ca. 190 cm	
GET/YET- ... (Farbe Tischgestell) - E160 - K ... (Farbe Tischplatte) ca. 160 x 100 cm, ausziehbar auf ca. 210 cm	
GET/YET- ... (Farbe Tischgestell) - E180 - K ... (Farbe Tischplatte) ca. 180 x 100 cm, ausziehbar auf ca. 240 cm	

#### Bootsförmige Säulentische mit Mittelauszug

Höhe ca. 77 cm



Gestell **GET**



Gestell **YET**

Ausführung Tischplatte:	
GET/YET- ... (Farbe Tischgestell) - B140 - K ... (Farbe Tischplatte) ca. 140 x 100 cm, ausziehbar auf ca. 190 cm	
GET/YET- ... (Farbe Tischgestell) - B160 - K ... (Farbe Tischplatte) ca. 160 x 100 cm, ausziehbar auf ca. 210 cm	
GET/YET- ... (Farbe Tischgestell) - B180 - K ... (Farbe Tischplatte) ca. 180 x 100 cm, ausziehbar auf ca. 240 cm	

### Variante 3: Vierfüßtische mit Gestellauszug



#### 1. Wählen Sie Ihre Tischbeine



abgeschrägte Tischbeine


**VK1**



rechteckige Tischbeine


**VK2**

#### 2. Wählen Sie die Ausführung Ihrer Tischbeine



**ST**

Edelstahl



**BL**

schwarz  
gepulvert

#### 3. Wählen Sie die Größe der Tischplatte

Rechteckige Tischplatten:




ca. 110 x 70 cm  
ausziehbar auf ca. 155 cm

**-V110-**



ca. 130 x 85 cm  
ausziehbar auf ca. 190 cm

**-V130-**



ca. 140 x 100 cm  
ausziehbar auf ca. 190 cm

**-V140-**



ca. 160 x 100 cm  
ausziehbar auf ca. 210 cm

**-V160-**



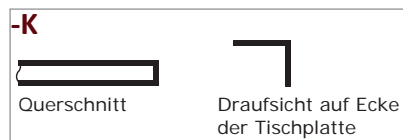
ca. 180 x 100 cm  
ausziehbar auf ca. 240 cm

**-V180-**

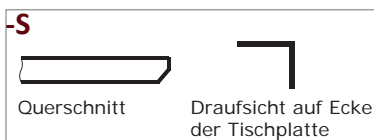
### Variante 3: Vierfüßtische mit Gestellauszug

#### 4. Wählen Sie die Kantenausführung der Tischplatte

ohne Aufpreis  
Standardausführung:  
Kante normal




Extra gegen Aufpreis  
Sonderausführung  
Kante abgeschrägt  
„Schweizer Kante“




#### 5. Wählen Sie die gewünschte Keramik-Ausführung



Anthrazit  
**-201**



Nero  
**-203**



Weiß  
**-204**



Dunkelgrau  
**-207**



Pistachie  
**-208**



Zement dunkel  
**-213**



Zement Cendra  
**-218**



Oxydo ice  
**-222**



Oxydo Moss  
**-223**




Zebrino  
**-227**




Basalt  
**-228**



Steinoptik 6110  
**-229**



Steinoptik 6125  
**-230**



Eiche hell  
**-233**




Moor Eiche  
**-234**



Artiks weiß  
**-237**




Zement Montana  
**-238**



Oregon Antik  
**-240**



Kansas Antik  
**-242**



Schiefer  
**-243**




Beton LCS hellgrau  
**-244**




Beton LCS mittelgrau  
**-245**

Lassen Sie sich  
von den **Vorteilen** einer  
**Keramiktischplatte**  
begeistern!


- ☒ kalte- & hitzebeständig
- ☒ nahezu kratzfest
- ☒ lichtecht
- ☒ pflegeleicht
- ☒ lebensmittelecht
- ☒ antiallergen




Schwarz  
**-202 \***




Mocca  
**-205 \***




Oceangrey  
**-210 \***



Beige  
**-211 \***



Zement beige  
**-215 \***



Zement ivory  
**-216 \***

Achtung! Für die mit einem \* gekennzeichneten  
Keramik-Ausführungen: Lieferzeit auf Anfrage

### Variante 3: Vierfüßtische mit Gestellauszug

Die hier aufgeführten Preise gelten für die normale Kantenausführung (-K)! Auf Wunsch ist auch eine abgeschrägte (-S) Kante möglich.  
Bitte beachten Sie hierfür die Aufpreise auf Seite 32!

#### Vierfüßtische mit Gestellauszug

Ausführung Tischplatte:	
<b>VK1/VK2-</b> ... (Farbe Tischbeine) - <b>V110</b> - <b>K</b> ... (Farbe Tischplatte) ca. 110 x 70 cm, ausziehbar auf ca. 155 cm	
<b>VK1/VK2-</b> ... (Farbe Tischbeine) - <b>V130</b> - <b>K</b> ... (Farbe Tischplatte) ca. 130 x 85 cm, ausziehbar auf ca. 190 cm	
<b>VK1/VK2-</b> ... (Farbe Tischbeine) - <b>V140</b> - <b>K</b> ... (Farbe Tischplatte) ca. 140 x 100 cm, ausziehbar auf ca. 190 cm	
<b>VK1/VK2-</b> ... (Farbe Tischbeine) - <b>V160</b> - <b>K</b> ... (Farbe Tischplatte) ca. 160 x 100 cm, ausziehbar auf ca. 210 cm	
<b>VK1/VK2-</b> ... (Farbe Tischbeine) - <b>V180</b> - <b>K</b> ... (Farbe Tischplatte) ca. 180 x 100 cm, ausziehbar auf ca. 240 cm	