

# Möbel LETZ

*Finden und Wohlfühlen*



# Typenplan

MP-IN23041 von Megapol - Polsterecke zinc

## **Wichtiger Hinweis für Sie**

Etwaige Hinweise des Herstellers in dieser Produktinformation, die sich auf die Gewährleistung beziehen, haben für Sie keinerlei Bindungswirkung und können von Ihnen ignoriert werden. Ihre gesetzlichen Gewährleistungsrechte als Verbraucher uns gegenüber, als Ihrem Verkäufer, werden dadurch in keiner Weise berührt oder eingeschränkt. Sie können sich wegen aller Mängel jederzeit an uns wenden. Darüber hinaus gehende Herstellergarantien bleiben natürlich unberührt. Dieser Artikel wird hergestellt von Megapol Polstermöbel, Diepenauer Heide 1, 31603 Diepenau, Deutschland, [office@megapol.de](mailto:office@megapol.de)

Möbel Letz GmbH  
Am Gewerbepark 11  
06895 Zahna-Elster

Tel.: 035383 - 6018 50

Fax.: 035383 - 6018 17

# Einzeltypenprogramm



**Modellbeschreibung:**

<b>Gestell:</b>	Hartholz und andere Holzwerkstoffe
<b>Sitz:</b>	Kaltschaum-Polsterung ummantelt mit Polstervlies auf dauerelastischen Wellenfedern Sitztiefenverstellung für individuelle Sitztiefe / <b>gegen Aufpreis lieferbar</b>
<b>Rücken:</b>	hochelastische Polstergurte mit hochwertigem Kaltschaum Alle Typen sind im Rücken echt bezogen!
<b>Armteil:</b>	Armteilverstellung mit Rasterfunktion / <b>gegen Aufpreis lieferbar</b>
<b>Bezugstoff:</b>	Modell ist nur einfarbig lieferbar

**ca. Maßangaben in cm**

Höhe:	92
Tiefe:	111
Sitzhöhe:	47
Sitztiefe Standard:	78
Sitztiefe mit ST 	60
Armlehne:	38

**Fußausführungen preisgleich - Höhe ca. 18cm**

**W008-M03**  
Metallfuß chromfarbig



**W008-M01**  
Metallfuß schwarz

**Bitte alle erforderlichen Vorgaben zu einer Bestellung beachten. Beginnen Sie Ihre Angaben mit der davorstehend linken Type. (Bitte Stellskizze mitsenden!)**

Die Nahtverarbeitung oder Notwendigkeit zusätzlicher/geänderter Nähte kann im Vergleich zwischen der Stoff-/Lederausführung unterschiedlich ausfallen. Faltenbildung ist ein normaler Prozess. Diese stellt keinen Qualitätsmangel dar, sondern ist modellbedingt gewollt und eine warentypische Eigenschaft. Alle Maßangaben sind ca. Maße und können geringfügig abweichen. Ausführungen der abgebildeten Modelle sowie deren Skizzen sind unverbindlich und können sich ändern. Technische Änderungen an unseren Produkten behalten wir uns vor. Gleiches gilt für Preisirrtümer. Maßgebend ist der aktuelle Stand der Kollektion. Die Liegeflächen-Maße (falls Schlaffunktion im Typenplan vorhanden) sind in Kombination von einem Querschläfer mit Armlehne und Spitzecke (SE) angegeben und ändern sich geringfügig in Kombination mit anderen Typen. Holz ist ein Naturprodukt und eventuelle Farbabweichungen oder Maserungen können nicht beeinflusst werden und stellen keinen Reklamationsgrund dar.

Hinweis für Träger von Herzschrittmachern: Alle eingebauten Elektromotoren entsprechen den DIN- und VDE Vorschriften. Wir empfehlen, um eventuellen Problemen vorzubeugen, den Arzt zu befragen.

**Beschreibung Funktionen****Sitztiefenverstellung (ST) ★ - gegen Aufpreis**

Durch leichtes Anheben und Vorziehen des Rückenkissens gestalten Sie eine weitere Sitztiefe.  
In der jeweiligen Type nur komplett und nicht individuell bestellbar.

**Armteilverstellung mit Rasterfunktion (AV) - gegen Aufpreis**

möglich in allen Elementen mit Armlehne

# Darstellung des Stoffverlaufs beim Bezug Cord und Feincord

Dieses Modell ist auch in Cord / Feincord lieferbar.

Cord-/ Feincord Stoffverlauf entnehmen Sie bitte den exemplarischen Piktogrammen.



















**Bitte alle erforderlichen Vorgaben zu einer Bestellung beachten. Beginnen Sie Ihre Angaben mit der davorstehend linken Type. (Bitte Stellskizze mitsenden)**












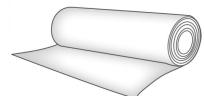
Die Nahtverarbeitung oder Notwendigkeit zusätzlicher/geänderter Nähte kann im Vergleich zwischen der Stoff-/Lederausführung unterschiedlich ausfallen. Faltenbildung ist ein normaler Prozess. Diese stellt keinen Qualitätsmangel dar, sondern ist modellbedingt gewollt und eine warentypische Eigenschaft. Alle Maßangaben sind ca. Maße und können geringfügig abweichen. Ausführungen der abgebildeten Modelle sowie deren Skizzen sind unverbindlich und können sich ändern. Technische Änderungen an unseren Produkten behalten wir uns vor. Gleiches gilt für Preisirrtümer. Maßgebend ist der aktuelle Stand der Kollektion. Die Liegeflächen-Maße (falls Schlaffunktion im Typenplan vorhanden) sind in Kombination von einem Querschläfer mit Armlehne und Spitzecke(SE) angegeben und ändern sich geringfügig in Kombination mit anderen Typen.

Holz ist ein Naturprodukt und evtl. Farbabweichungen oder Maserungen können nicht beeinflusst werden und stellen keinen Reklamationsgrund dar.

Hinweis für Träger von Herzschrittmachern: Alle eingebauten Elektromotoren entsprechen den DIN- und VDE Vorschriften. Wir empfehlen, um eventuellen Problemen vorzubeugen, den Arzt zu befragen.

Nr.	Artikel	Bild	Beschreibung									
				1	2	3	4	5				
<b>Kombinationen</b>												
1	siehe Beschreibung		AVL2,5LST = 2,5-Sitzer mit Sitztiefenverstellung, Armteilverstellung links; TRE = Trapezrundecke; 1,5STAHOR = 1,5-Sitzer mit Sitztiefenverstellung, Anstellhocker rechts									

Nr.	Artikel	Bild	Nr.	Artikel	Bild	B	H	T	Beschreibung						
										1	2	3	4	5	
<b>Sofa / Canapé</b>															
100	3					236	92	111	3-Sitzer						
101	2,5					210	92	111	2,5-Sitzer						
<b>Abschlusselement</b>															
200	3L		201	3R		198	92	111	3-Sitzer Armlehne links oder rechts						
206	2,5L		207	2,5R		172	92	111	2,5-Sitzer Armlehne links oder rechts						
208	1,5XXL		209	1,5XXLR		146	92	111	1,5-Sitzer XXL Armlehne links oder rechts						
218	1,5L		219	1,5R		120	92	111	1,5-Sitzer Armlehne links oder rechts						
324	Aho1,5		325	1,5AhoR		120	92	111	1,5-Sitzer mit Anstelhocker links oder rechts						
300	CanGXL		301	CanGXR		125	92	188	Canape gerade X, Armlehne links oder rechts						
302	CanGXLL		303	CanGXLR		151	92	188	Canape gerade XL, Armlehne links oder rechts						

Nr.	Artikel	Bild	Nr.	Artikel	Bild	B	H	T	Beschreibung						
										1	2	3	4	5	
<b>Zwischenelement</b>															
351	2,5EL					134	92	111	2,5-Sitzer-Zwischenelement ohne Armlehnen						
<b>Ecke</b>															
411	TRE					118	92	118	Trapezrundecke						
411.1	SEG					111	92	111	Spitzecke groß						
<b>Hocker</b>															
645	XL Ho					89	47	67	XL-Hocker						
<b>Kissen</b>															
659	Nierenkissen klein					58	25		Nierenkissen klein						
659.1	Nierenkissen groß					70	25		Nierenkissen groß						
653	Kissen mit breiter Biese 62x62					62	62		Kissen mit breiter Biese						
650	Kissen 50x50					50	50		Kissen						
651	Kissen 40x40					40	40		Kissen						
<b>Zubehör / Kleinteile</b>															
676	Aufpreis AV Armteilverstellung								Aufpreis je Armteilverstellung						
706	Aufpreis Sitztiefenverstellung								Aufpreis je ST Sitztiefenverstellung in der jeweiligen Type nur komplett lieferbar nur bei ausgewählten Typen möglich (s. Piktogramm)						
726	Stoffmetrage lfd. Meter								ca. 140 cm breit; ab 0,5 Meter und in 10 cm Schritten bestellbar						