

# Möbel LETZ

*Finden und Wohlfühlen*



# Typenplan

Paloma von Furninova - Polstersofa clay

## Wichtiger Hinweis für Sie

Etwaige Hinweise des Herstellers in dieser Produktinformation, die sich auf die Gewährleistung beziehen, haben für Sie keinerlei Bindungswirkung und können von Ihnen ignoriert werden. Ihre gesetzlichen Gewährleistungsrechte als Verbraucher uns gegenüber, als Ihrem Verkäufer, werden dadurch in keiner Weise berührt oder eingeschränkt. Sie können sich wegen aller Mängel jederzeit an uns wenden. Darüber hinaus gehende Herstellergarantien bleiben natürlich unberührt. Dieser Artikel wird hergestellt von Furninova, Hallarydsvägen 56A, SE-285 39 Markaryd, Schweden, [info@furninova.com](mailto:info@furninova.com)

Möbel Letz GmbH  
Am Gewerbepark 11  
06895 Zahna-Elster

Tel.: 035383 - 6018 50

Fax.: 035383 - 6018 17

# Paloma

Maße*												
Bild	Modul	Kissen	CM/ C2/C4	A	B	C	10	20	30	56	58	60
	4-Sitzer L • T • H*: 228x76x75 cm Sitzhöhe • Sitztiefe: 46 x 55 cm 1.14 m³ Gewicht: 47 kg Beine: 4	Sitz: Rücken: Deko:	-									
	3-Sitzer L • T • H*: 198x76x75 cm Sitzhöhe • Sitztiefe: 46 x 55 cm 0.99 m³ Gewicht: 40 kg Beine: 4	Sitz: Rücken: Deko:	-									
	2-Sitzer L • T • H*: 168x76x75 cm Sitzhöhe • Sitztiefe: 46 x 55 cm 0.85 m³ Gewicht: 36 kg Beine: 4	Sitz: Rücken: Deko:	-									
	Sessel L • T • H*: 73x76x72 cm Sitzhöhe • Sitztiefe: 46 x 53 cm 0.37 m³ Gewicht: 16 kg Beine: 4	Sitz: Rücken: Deko:	-									

\*Das Maß kann um +/- 3% variieren, je nach Wahl des Bezuges und der Kombination.

## Komfort

**C1**  
Foam Firm

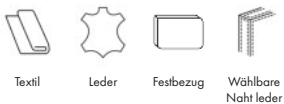
**Kaltschaum (Komfort C1)**  
Sitz  
Der Innenkern besteht aus Kaltschaum bezogen mit einer Faserpolsterung.

Rücken  
Der Innenkern besteht aus Kaltschaum bezogen mit einer Faserpolsterung.

**i**

**Diese Leder sind für dieses Modell nicht erhältlich:**  
Leder  
Golf, Naturelle und Bergamo.


## Bezug



## Fuss-Alternativen



# Paloma

Maße*											
Bild	Modul	CM/ C2/C4	A	B	C	10	20	30	56	58	60
	Sessel L • T • H*: 73x76x72 cm Sitzhöhe • Sitztiefe: 46 x 53 cm 0.37 m³ Gewicht: 16 kg Beine: 4										

\*Das Maß kann um +/- 3% variieren, je nach Wahl des Bezuges und der Kombination.

## Komfort

**C1**  
Foam Firm

**Kaltschaum (Komfort C1)**  
Sitz  
Der Innenkern besteht aus Kaltschaum bezogen mit einer Faserpolsterung.



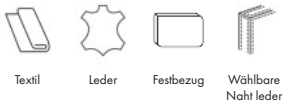
Rücken  
Der Innenkern besteht aus Kaltschaum bezogen mit einer Faserpolsterung.



**i**

**Diese Leder sind für dieses Modell nicht erhältlich:**  
Leder  
Golf, Naturelle und Bergamo.

## Bezug



## Fuss-Alternativen

