

# Möbel LETZ

*Finden und Wohlfühlen*



## Typenplan

Gala von vito - Polsterbett GA 04 weiß mit Bettkasten

### **Wichtiger Hinweis für Sie**

Etwaige Hinweise des Herstellers in dieser Produktinformation, die sich auf die Gewährleistung beziehen, haben für Sie keinerlei Bindungswirkung und können von Ihnen ignoriert werden. Ihre gesetzlichen Gewährleistungsrechte als Verbraucher uns gegenüber, als Ihrem Verkäufer, werden dadurch in keiner Weise berührt oder eingeschränkt. Sie können sich wegen aller Mängel jederzeit an uns wenden. Darüber hinaus gehende Herstellergarantien bleiben natürlich unberührt. Dieser Artikel wird hergestellt von ADA Nova Living, Rakoczi u. 154, 9900 Körömend, Ungarn, [office.anger@ada.at](mailto:office.anger@ada.at)

Möbel Letz GmbH  
Am Gewerbepark 11  
06895 Zahna-Elster

Tel.: 035383 - 6018 50

Fax.: 035383 - 6018 17


# GALA



MADE IN GERMANY 



# GALA



## Das bietet vito GALA:

- Umfangreiche Stoffkollektion
- Verschiedene Kopfteile
- Verschiedene Fußvarianten
- Perfekter Schlafkomfort durch ausgewählte Lattenroste und Matratzen
- Bettunterbau: Bettseiten mit Polyätherschaumpolsterung und 2 verschiedene Bettseiten-höhen: Komforthöhe und Superkomforthöhe



vito-moebel.de

ACHTUNG: Symbolfoto!



## Vorzugsvariante 1

## Preisgruppe 1

**Liegefläche: 180x200 cm und 160x200 cm, geteilt**  
 Füße A 488  
**KOMFORTHÖHE oder SUPERKOMFORTHÖHE**

Bestehend aus:  
 Bettkasten GA 50 Komfort oder GA 51 Superkomfort,  
 Kopfhaupt GA 03,  
 inkl. 2 Matratzen Venus oder 2 Matratzen Taiga  
 und inkl. 2 E-Motoreinbaulattenroste 1611  
 ohne Tagesdecke

**Stoffgr. 5**

**Stoffgr. 8**

**Stoffgr. 12**

Bestehend aus:  
 Bettkasten GA 50 Komfort oder GA 51 Superkomfort,  
 Kopfhaupt GA 03,  
 inkl. 2 Matratzen Venus oder 2 Matratzen Taiga  
 und inkl. 2 E-Motoreinbaulattenroste 1611  
 inkl. Tagesdecke GA 01 oder GA 02, Bezug: Stoffgr. 8 oder Stoffgr. 12

**Stoffgr. 5**

**Stoffgr. 8**

**Stoffgr. 12**

**Nachtkästchen, siehe Preislisten**

ACHTUNG: Symbolfoto!



## Vorzugsvariante 2

## Preisgruppe 1

**Liegefläche: 180x200 cm und 160x200 cm, geteilt**  
 Füße A 488  
**KOMFORTHÖHE oder SUPERKOMFORTHÖHE**

Bestehend aus:  
 Bettkasten GA 50 Komfort, oder GA 51 Superkomfort,  
 Kopfhaupt GA 03,  
 inkl. 2 Matratzen Relax-KS oder Relax-TFK  
 und inkl. 2 E-Motoreinbaulattenroste 1611  
 ohne Tagesdecke

**Stoffgr. 5**

**Stoffgr. 8**

**Stoffgr. 12**

Bestehend aus:  
 Bettkasten GA 50 Komfort, oder GA 51 Superkomfort,  
 Kopfhaupt GA 03,  
 inkl. 2 Matratzen Relax-KS oder Relax-TFK  
 und inkl. 2 E-Motoreinbaulattenroste 1611  
 inkl. Tagesdecke GA 01 oder GA 02, Bezug: Stoffgr. 8 oder Stoffgr. 12

**Stoffgr. 5**

**Stoffgr. 8**

**Stoffgr. 12**

**Nachtkästchen, siehe Preislisten**

ACHTUNG: Symbolfoto!



## Vorzugsvariante 3

## Preisgruppe 2

**Liegefläche: 180x200 cm und 160x200 cm, geteilt**  
 Füße A 488  
**KOMFORTHÖHE oder SUPERKOMFORTHÖHE**

Bestehend aus:  
 Bettkasten GA 50 Komfort oder GA 51 Superkomfort,  
 Kopfhaupt GA 05,  
 inkl. 2 Matratzen Venus (Ausführung H2) oder 2 Matratzen Taiga (Ausführung H2 oder H3)  
 und inkl. 2 E-Motoreinbaulattenroste 1611  
 ohne Tagesdecke

**Stoffgr. 5**

**Stoffgr. 8**

**Stoffgr. 12**

Bestehend aus:  
 Bettkasten GA 50 Komfort oder GA 51 Superkomfort,  
 Kopfhaupt GA 05,  
 inkl. 2 Matratzen Venus (Ausführung H2) oder 2 Matratzen Taiga (Ausführung H2 oder H3)  
 und inkl. 2 E-Motoreinbaulattenroste 1611  
 inkl. Tagesdecke GA 01 oder GA 02, Bezug: Stoffgr. 8 oder Stoffgr. 12

**Stoffgr. 5**

**Stoffgr. 8**

**Stoffgr. 12**

**Nachtkästchen, siehe Preislisten**

ACHTUNG: Symbolfoto!



## Vorzugsvariante 4

## Preisgruppe 2

**Liegefläche: 180x200 cm und 160x200 cm, geteilt**  
 Füße A 488 oder Chrom C 289  
**KOMFORTHÖHE oder SUPERKOMFORTHÖHE**

Bestehend aus:  
 Bettkasten GA 50 Komfort oder GA 51 Superkomfort,  
 Kopfhaupt GA 05 oder GA 09  
 inkl. 2 Matratzen Venus (Ausführung H2) oder 2 Matratzen Taiga (Ausführung H2 oder H3)  
 und inkl. 2 Einbaulattenroste 1110  
 ohne Tagesdecke

**Stoffgr. 5**

**Stoffgr. 8**

**Stoffgr. 12**

Bestehend aus:  
 Bettkasten GA 50 Komfort oder GA 51 Superkomfort,  
 Kopfhaupt GA 05 oder GA 09  
 inkl. 2 Matratzen Venus (Ausführung H2) oder 2 Matratzen Taiga (Ausführung H2 oder H3)  
 und inkl. 2 Einbaulattenroste 1110  
 inkl. Tagesdecke GA 01 oder GA 02, Bezug: Stoffgr. 8 oder Stoffgr. 12

**Stoffgr. 5**

**Stoffgr. 8**

**Stoffgr. 12**

**Nachtkästchen, siehe Preislisten**

**Bettaußenseiten:**

Beschichtete Spannplatte mit gepolsterten Außenseiten

**Innenteile:**

**Beschichtete Spannplatte**  
Hartholz - Lattenrostauflage

Boden/Belüftung:  
Lochbodeplatte

**Füße (10 cm hoch): Holz: H 75, Stahl S 289, Metall M 753, Alu: A 488, oder Chrom C 289**

mögliche Holzarten: Buche schwarz 250, Buche wenge 119, Buche natur 105, Buche silber 260, Buche weiß 200



Fuß H 75



Fuß S 289



Fuß M 753



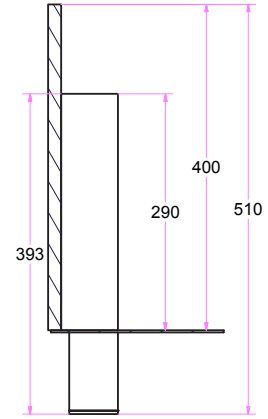
Fuß A 488



Fuß C 289



**Komforthöhe**



Aufpreis für Sonderlänge 210 bzw. 220 cm: + 30 %  
Aufpreis für Sonderlänge 190 cm: + 30 %

**Bettkasten  
GA 50  
Komforthöhe**

alle Maße sind Zirkamaße

**Liegefläche:**

	200x200	180x200	160x200
Breite:	208	188	168
Tiefe:	203,5	203,5	203,5
Höhe inkl. Füße 10 cm (BK):	51	51	51

Stoffgr. 4  
Stoffgr. 5  
Stoffgr. 8  
Stoffgr. 12

Preis bei Stoffbeigabe  
Stoffbedarf in m B 1,4 m  
ohne Rapport



**Bettaußenseiten:**

Beschichtete Spannplatte mit gepolsterten Außenseiten

**Innenteile:**

**Beschichtete Spannplatte**  
Hartholz - Lattenrostaufgabe

Boden/Belüftung:  
Lochbodeplatte

**Füße (10 cm hoch): Holz: H 75, Stahl S 289, Metall M 753, Alu: A 488, oder Chrom C 289**

mögliche Holzarten: Buche schwarz 250, Buche wenge 119, Buche natur 105, Buche silber 260, Buche weiß 200



Fuß H 75



Fuß S 289



Fuß M 753



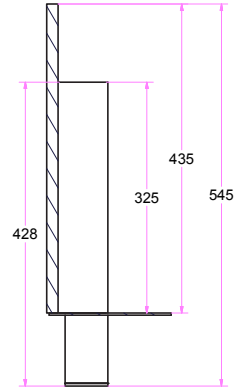
Fuß A 488



Fuß C 289



**Superkomforthöhe**



Aufpreis für Sonderlänge 210 bzw. 220 cm: + 30 %  
Aufpreis für Sonderlänge 190 cm: + 30 %

**Bettkasten  
GA51  
Superkomfort-  
höhe**

alle Maße sind Zirkamaße

Liegefläche:	200x200	180x200	160x200
Breite:	208	188	168
Tiefe:	203,5	203,5	203,5
Höhe inkl. Füße 10 cm (BK):	54,5	54,5	54,5

Stoffgr. 4  
Stoffgr. 5  
Stoffgr. 8  
Stoffgr. 12

Preis bei Stoffbeigabe  
Stoffbedarf in m B 1,4 m  
ohne Rapport


### Kopfhaupt GA 03

**Kopfhaupt:**  
stoffbezogen mit Poly-  
ätherschaumpolsterung  
und  
Polstervliesauflage  
**alle Maße sind Zirkamaße**



<b>Liegefläche:</b>	<b>200</b>	<b>180</b>	<b>160</b>
Breite:	232	212	192
Tiefe:	24	24	24
Höhe:	112	112	112

Stoffgr. 4  
Stoffgr. 5  
Stoffgr. 8  
Stoffgr. 12

Preis bei Stoffbeigabe  
Stoffbedarf in m B 1,4 m  
ohne Rapport

### Kopfhaupt GA 04

**Kopfhaupt:**  
stoffbezogen mit Poly-  
ätherschaumpolsterung  
und  
Polstervliesauflage  
**alle Maße sind Zirkamaße**



<b>Liegefläche:</b>	<b>200</b>	<b>180</b>	<b>160</b>
Breite:	218	198	178
Tiefe:	12,5	12,5	12,5
Höhe:	112	112	112

Stoffgr. 4  
Stoffgr. 5  
Stoffgr. 8  
Stoffgr. 12

Preis bei Stoffbeigabe  
Stoffbedarf in m B 1,4 m  
ohne Rapport

### Kopfhaupt GA 05

**Kopfhaupt:**  
stoffbezogen mit Poly-  
ätherschaumpolsterung  
und  
Polstervliesauflage

**alle Maße sind Zirkamaße**



**Liegefläche:**

Breite:	<b>200</b>	<b>180</b>	<b>160</b>
Tiefe:	224	204	184
Höhe:	12	12	12
	115	115	115

Stoffgr. 4  
Stoffgr. 5  
Stoffgr. 8  
Stoffgr. 12

Preis bei Stoffbeigabe  
Stoffbedarf in m B 1,4 m  
ohne Rapport

### Kopfhaupt GA 07

**Kopfhaupt:**  
stoffbezogen mit Poly-  
ätherschaumpolsterung  
und  
Polstervliesauflage

**alle Maße sind Zirkamaße**



**Liegefläche:**

Breite:	<b>200</b>	<b>180</b>	<b>160</b>
Tiefe:	229	209	189
Höhe:	18	18	18
	117	117	117

Stoffgr. 4  
Stoffgr. 5  
Stoffgr. 8  
Stoffgr. 12

Preis bei Stoffbeigabe  
Stoffbedarf in m B 1,4 m  
ohne Rapport

### Kopfhaupt GA 08

**Kopfhaupt:**  
stoffbezogen mit Poly-  
ätherschaumpolsterung  
und  
Polstervliesauflage

alle Maße sind Zirkamaße



<b>Liegefläche:</b>	<b>200</b>	<b>180</b>	<b>160</b>
Breite:	218	198	178
Tiefe:	12	12	12
Höhe:	116	116	116

Stoffgr. 4  
Stoffgr. 5  
Stoffgr. 8  
Stoffgr. 12

Preis bei Stoffbeigabe  
Stoffbedarf in m B 1,4 m  
ohne Rapport

### Kopfhaupt GA 09

**Kopfhaupt:**  
stoffbezogen mit Poly-  
ätherschaumpolsterung  
und  
Polstervliesauflage

alle Maße sind Zirkamaße



<b>Liegefläche:</b>	<b>200</b>	<b>180</b>	<b>160</b>
Breite:	219	199	179
Tiefe:	13	13	13
Höhe:	112/122	112/122	112/122

Stoffgr. 4  
Stoffgr. 5  
Stoffgr. 8  
Stoffgr. 12

Preis bei Stoffbeigabe  
Stoffbedarf in m B 1,4 m  
ohne Rapport

### Kopfhaupt GA 10

**Kopfhaupt:**  
stoffbezogen mit Poly-  
ätherschaumpolsterung  
und  
Polstervliesauflage

alle Maße sind Zirkamaße



Liegefläche:	200	180	160
Breite:	221	201	181
Tiefe:	14	14	14
Höhe:	109/119	109/119	109/119

Stoffgr. 4  
Stoffgr. 5  
Stoffgr. 8  
Stoffgr. 12

Preis bei Stoffbeigabe  
Stoffbedarf in m B 1,4 m  
ohne Rapport

### Kopfhaupt GA 11

**Kopfhaupt:**  
stoffbezogen mit Poly-  
ätherschaumpolsterung  
und  
Polstervliesauflage

alle Maße sind Zirkamaße








Liegefläche:	200	180	160
Breite:	213	193	173
Tiefe:	18	18	18
Höhe:	105/115	105/115	105/115



Stoffgr. 4  
Stoffgr. 5  
Stoffgr. 8  
Stoffgr. 12

Preis bei Stoffbeigabe  
Stoffbedarf in m B 1,4 m  
ohne Rapport






## LATTENROSTE:

MODELL	BESCHREIBUNG	GRÖÖE	
<b>Lattenrost 1100</b> 	massiver Schichtholzrahmen 16 Federholzleisten gelagert in Kunststoffkappen mehrfach verleimte Schichtholzfederleisten Höhe: 4,5 cm seitlich zu öffnen geeignet für Körpergewicht bis 90kg	160x200 (geteilt) 180x200 (geteilt) 200x200 (geteilt)	
<b>Lattenrost 1110</b> 	massiver Schichtholzrahmen 28 Federholzleisten gelagert in Kunststoffkappen mehrfach verleimte Schichtholzfederleisten Höhe: 5 cm seitlich zu öffnen geeignet für Körpergewicht bis 110kg	160x200 (geteilt) 180x200 (geteilt) 200x200 (geteilt)	
<b>Lattenrost 1120</b> 	massiver Schichtholzrahmen 14 Doppellattenelemente gelagert in Kunststoffkappen mehrfach verleimte Schichtholzfederleisten mit Gasdruckfeder von der Fußseite mit Gasdruckfeder-Unterstützung zu öffnen geeignet für Körpergewicht bis 110 kg Höhe: 6 cm	160x200 (geteilt) 180x200 (geteilt) 200x200 (geteilt)	
<b>Lattenrost 1130</b>  <p>Achtung! Seitlich zu öffnen!</p>	massiver Schichtholzrahmen 14 Doppellattenelemente gelagert in flexiblen Kautschukkappen mehrfach verleimte Schichtholzfederleisten Kautschukkappen innenliegend Kopf- und Fußhochstellung Höhe: 6 cm von der Seite zu öffnen geeignet für Körpergewicht bis 110 kg	160x200 (geteilt) 180x200 (geteilt) 200x200 (geteilt)	
<b>Lattenrost 1611</b> 	massiver Schichtholzrahmen Stufenlos verstellbarer Kopf- und Schulterbereich bzw. Bein- Fußbereich durch E-motor 14 Doppellattenelemente gelagert in flexiblen Kautschukkappen mehrfach verleimte Schichtholzfederleisten Höhe: 6,5 cm seitlich zu öffnen geeignet für Körpergewicht bis 110kg	160x200 (geteilt) 180x200 (geteilt) 200x200 (geteilt)	

## LATTENROSTE:



MODELL	BESCHREIBUNG	GRÖÖE	
<p><b>Lattenrost 1125</b></p> 	<p>massiver Schichtholzrahmen                  28 Federholzleisten gelagert in Kunststoffkappen                  holmüberlagernde Kautschukkappen                  mehrfach verleimte Schichtholzfederleisten                  seitlich zu öffnen                  individuelle Härtegradeinstellung                  Höhe: 6 cm</p>	<p>160x200 cm (geteilt)                  180x200 cm (geteilt)                  200x200 cm (geteilt)</p>	
<p><b>Lattenrost 1625</b></p> 	<p>massiver Schichtholzrahmen                  28 Federholzleisten gelagert in Kunststoffkappen                  Stufenlose Verstellung durch E-Motor                  holmüberlagernde Kautschukkappen                  mehrfach verleimte Schichtholzfederleisten                  seitlich zu öffnen                  individuelle Härtegradeinstellung im Beckenbereich                  geeignet für Körpergewicht bis 110 kg                  Höhe: 8 cm</p>	<p>160x200 cm (geteilt)                  180x200 cm (geteilt)                  200x200 cm (geteilt)</p>	

## Matratzen:

MODELL	BESCHREIBUNG	GRÖÖE	
<b>Venus, Ausführung H 2</b> 	<p>Kern: punktelastischer 5-Zonen-Kaltschaumkern mit Wellenkonturschnitt, Beckenkomfortzone, Schulterkomfortzone und Kopf- und Fußzone Kernhöhe: 14 cm</p> <p>Bezug: elastisches Doppeltuch, abnehmbar mit 4-seitigem Zipp, verstept mit Klimahohlfaser, waschbar bis 60 °C, für Allergiker geeignet, ohne Wendeschlaufen</p> <p>Höhe: ca. 16 cm</p> <p>Härtegrad: mittelfest H 2</p>	160x200 (geteilt) 180x200 (geteilt) 200x200 (geteilt)	
<b>Venus, Ausführung H 3</b> 	<p>Kern: punktelastischer 5-Zonen-Kaltschaumkern mit Wellenkonturschnitt, Beckenkomfortzone, Schulterkomfortzone und Kopf- und Fußzone Kernhöhe: 14 cm</p> <p>Bezug: elastisches Doppeltuch, abnehmbar mit 4-seitigem Zipp, verstept mit Klimahohlfaser, waschbar bis 60 °C, für Allergiker geeignet, ohne Wendeschlaufen</p> <p>Höhe: ca. 16 cm</p> <p>Härtegrad: fest H 3</p>	160x200 (geteilt) 180x200 (geteilt) 200x200 (geteilt)	
<b>Relax KS</b> 	<p>Punktelastischer 5-Zonen Kaltschaumkern mit druckentlastender Vitalpunktmatte, mit Wellenkonturschnitt, Beckenkomfortzone, Schulterkomfortzone und Kopf- und Fußzone Kernhöhe: 16 cm</p> <p>Elastisches Doppeltuch, abnehmbar mit 4-seitigem Zipp, verstept mit Klimahohlfaser, waschbar bis 60 °C, für Allergiker geeignet, mit Wendeschlaufen</p> <p>Höhe: ca. 18 cm</p> <p>Härtegrad: mittelfest H 2 oder fest H 3</p>	160x200 (geteilt) 180x200 (geteilt) 200x200 (geteilt)	
<b>Taiga</b> 	<p>Punktelastischer 5-Zonen-Tonnentaschenfederkern mit hochwertige Polyätherschaum-Ummantelung. Kernhöhe: 17 cm</p> <p>Elastisches Doppeltuch (BAW), abnehmbar mit 4-seitigem Zipp, beidseitig verstept mit feuchtigkeitsregulierender Klimahohlfaser, waschbar bis 60 °C, für Allergiker geeignet, ohne Wendeschlaufen</p> <p>Höhe: ca. 19 cm</p> <p>Härtegrad: mittelfest H 2 oder fest H 3</p>	160x200 (geteilt) 180x200 (geteilt) 200x200 (geteilt)	
<b>Relax TFK</b> 	<p>punktelastischer 5-Zonen-Tonnentaschenfederkern mit Vliesabdeckung und Noppenplatte, mit Beckenkomfortzone, Schulterzone, Nackenzone und Kopf- und Fußzone und hochwertige Polyätherschaum-Ummantelung</p> <p>Elastisches Doppeltuch, abnehmbar mit 4-seitigem Zipp, beidseitig verstept mit feuchtigkeitsregulierender Klimahohlfaser, waschbar bis 60 °C, für Allergiker geeignet, mit Wendeschlaufen</p> <p>Höhe: ca. 19 cm</p> <p>Härtegrad: mittelfest H 2 und fest H 3</p>	160x200 (geteilt) 180x200 (geteilt) 200x200 (geteilt)	






## Matratzen:

MODELL	BESCHREIBUNG	GRÖÖE	
<p><b>Madison KS</b></p> 	<p>Kern: punktelastischer Komfortschaumkern mit Schulter- und Lendenstützzone sowie Kopf- und Fußzone                      Optimaler Oberflächenbelüftung für ein ausgewogenes Mircorklima. Gleichmäßige Druckverteilung                      Kernhöhe: 18 cm</p> <p>Bezug: elastischer Doppeltuchbezug mit Border, Ecken abgenäht, mit 4-seitigem Zipp abnehmbar und waschbar bis 60°C, beidseitig versteppt 350 gr./m2 Klimahohlfaser, mit Koffergriffen</p> <p>Härtegrad: mittelfest H 2 , fest H 3 und extrafest H4</p> <p>Höhe: ca. 20 cm</p>	<p>160x200 cm (geteilt)                      180x200 cm (geteilt)                      200x200 cm (geteilt)</p>	
<p><b>Madison TFK</b></p> 	<p>Kern: punktelastischer 7-Zonen-Taschenfederkern mit ca. 400 Federn, mit Komfortschaumauflage 4 cm.                      Das Klimagewebe sorgt zusammen mit der körpergerechten Feelfoam-Relaxauflage für ein ausgewogenes Schlafklima.</p> <p>Bezug: elastischer Doppeltuchbezug mit Border, Ecken abgenäht, mit 4-seitigem Zipp abnehmbar, waschbar bis 60 °C, beidseitig versteppt mit 350 gr./m2 Klimahohlfaser, mit Koffergriffen</p> <p>Härtegrad: mittelfest H 2 , fest H 3 und extrafest H4</p> <p>Höhe: ca. 20 cm</p>	<p>160x200 cm (geteilt)                      180x200 cm (geteilt)                      200x200 cm (geteilt)</p>	

<p><b>Tagesdecke GA 01</b> Tagesdecke mit Karo-Steppung</p>				
	200x200	180x200	160x200	
<p>Stoffgr. 4 Stoffgr. 5 Stoffgr. 8 Stoffgr. 12</p>				
<p>Preis bei Stoffbeigabe Stoffbedarf in m B 1,4 m ohne Rapport</p>				

<p><b>Tagesdecke GA 02</b> Tagesdecke mit Längs-Steppung</p>				
	200x200	180x200	160x200	
<p>Stoffgr. 4 Stoffgr. 5 Stoffgr. 8 Stoffgr. 12</p>				
<p>Preis bei Stoffbeigabe Stoffbedarf in m B 1,4 m ohne Rapport</p>				

	Nachtkästchen Kubus inkl. Glasablage	Nachtkästchen Vang ohne Glasablage	Nachtkästchen Nairo stoffbezogen mit 3 cm Gleiter ohne Glasablage	
				
<b>Liegefläche:</b> Breite: Tiefe: Höhe (BK / KH): Liegehöhe:	42 42 58	59 45 50	50 45 55	
<b>Stoffgr. 4</b> <b>Stoffgr. 5</b> <b>Stoffgr. 8</b> <b>Stoffgr. 12</b>				
Preis bei Stoffbeigabe Stoffbedarf in m B 1,4 m ohne Rapport				
<b>Aufpreis für Glasablage</b>				

# vito®

Möbel zum Leben



VITO GALA  
PLUS

## Qualität im Detail

- Umfangreiche Stoffkollektion
- Verschiedene Kopfteile
- Verschiedene Fußvarianten
- Perfekter Schlafkomfort durch ausgewählte Lattenroste und Matratzen
- Bettunterbau: Bettseiten mit Polyätherschaumpolsterung und 2 verschiedene Bettseitenhöhen: Komforthöhe und Superkomforthöhe

---

## QUALITÄT

VITO Möbel erfüllen höchste Qualitätsanforderungen.  
Eigene VITO Qualitätsbeauftragte stellen die hohen  
Qualitätsstandards sicher.

---

Wir garantieren Qualität!

[www.vito-moebel.de](http://www.vito-moebel.de)



## Vorzugsvariante 1

**Liegefläche: 120x200 cm im Ganzen**  
Füße A 488 oder H 75  
**KOMFORTHÖHE oder SUPERKOMFORTHÖHE**

Bestehend aus:  
Bettkasten GP 50 Komfort oder GP 51 Superkomfort, Bezug: alle 8/ENF, GCP und 5/NTLO, TTA  
Kopfhaupt GP 03, 04, Bezug: alle 8/ENF, GCP und 5/NTLO, TTA  
inkl. 1 Matratze Venus oder 1 Matratze Taiga, Ausführung H2  
und inkl. 1 Lattenrost 1117

**Mehrpreis für Kopfhaupt, 120 cm**  
GP 05, 06 oder 07 (PG 02)

**Mehrpreis für Matratze**  
Madison TFK, 120x200 cm



## Vorzugsvariante 2

**Liegefläche: 120x200 cm im Ganzen**  
Füße A 488 oder H 75  
**KOMFORTHÖHE oder SUPERKOMFORTHÖHE**

Bestehend aus:  
Bettkasten GP 50 Komfort oder GP 51 Superkomfort, Bezug: alle 8/ENF, GCP und 5/NTLO, TTA  
Kopfhaupt GP 03, 04, Bezug: alle 8/ENF, GCP und 5/NTLO, TTA  
inkl. 1 Matratze Venus oder 1 Matratze Taiga, Ausführung H2  
und inkl. 1 E-Motoreinbaulattenrost 1614

**Mehrpreis für Kopfhaupt, 120 cm**  
GP 05, 06 oder 07 (PG 02)

**Mehrpreis für Matratze**  
Madison TFK, 120x200 cm

**Bettaußenseiten:**  
Beschichtete Spannplatte mit gepolsterten Außenseiten

**Innenteile:**  
**Beschichtete Spannplatte**  
Hartholz - Lattenrostaufgabe

**Boden/Belüftung:**  
Lochbodeplatte

**Füße (10 cm hoch): Holz: H 75, H 31, H 32 oder Alu: A 488**  
mögliche Holzarten: Buche schwarz 250, Buche wenge 119 und Buche natur 105  
Eiche natur 105



Fuß H 75



Fuß H 31



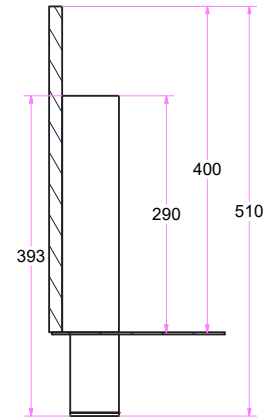
Fuß H 32



Fuß A 488



Komforthöhe



Aufpreis für Sonderlänge 210 bzw. 220 cm  
Aufpreis für Sonderlänge 190 cm

**Bettkasten  
GP 50  
Komforthöhe**

**Achtung! Öffnung von Fußseite**

alle Maße sind Zirkamaße

Liegefläche:	120x200	100x200	90x200
Breite:	128	108	98
Tiefe:	203,5	203,5	203,5
Höhe inkl. Füße 10 cm (BK):	51	51	51

alle 5/NTLO  
alle 8/ENF, GCP

Stoffgr. 4  
Stoffgr. 5  
Stoffgr. 8  
Stoffgr. 12

Preis bei Stoffbeigabe  
Stoffbedarf in m B 1,4 m  
ohne Rapport



**Bettaußenseiten:**

Beschichtete Spannplatte mit gepolsterten Außenseiten

**Innenteile:**

**Beschichtete Spannplatte**  
Hartholz - Lattenrostauflage

Boden/Belüftung:  
Lochbodeplatte

**Füße (10 cm hoch): Holz: H 75, H 31, H 32 oder Alu: A 488**

mögliche Holzarten: Buche schwarz 250, Buche wenge 119 und Buche natur 105  
Eiche natur 105



Fuß H 75



Fuß H 31



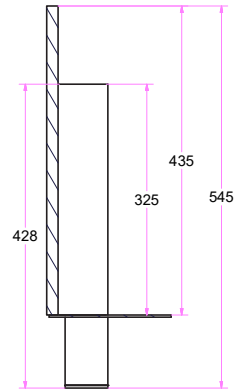
Fuß H 32



Fuß A 488



**Superkomforthöhe**



Aufpreis für Sonderlänge 210 bzw. 220 cm  
Aufpreis für Sonderlänge 190 cm

**Bettkasten  
GP 51  
Superkomfort-  
höhe**

**Achtung! Öffnung von Fußseite**

alle Maße sind Zirkamaße

Liegefläche:	120x200	100x200	90x200
Breite:	128	108	98
Tiefe:	203,5	203,5	203,5
Höhe inkl. Füße 10 cm (BK):	54,5	54,5	54,5

alle 5/NTLO  
alle 8/ENF, GCP

Stoffgr. 4  
Stoffgr. 5  
Stoffgr. 8  
Stoffgr. 12

Preis bei Stoffbeigabe  
Stoffbedarf in m B 1,4 m  
ohne Rapport

**Kopfhaupt  
GP 03**



**Kopfhaupt:**  
stoffbezogen mit Poly-  
ätherschaumpolsterung  
und  
Polstervliesauflage

alle Maße sind Zirkamaße

<b>Liegefläche:</b>	<b>120</b>	<b>100</b>	<b>90</b>
Breite:	152	132	122
Tiefe:	24	24	24
Höhe:	111,5	111,5	111,5

alle 5/NTLO  
alle 8/ENF, GCP

Stoffgr. 4  
Stoffgr. 5  
Stoffgr. 8  
Stoffgr. 12

Preis bei Stoffbeigabe  
Stoffbedarf in m B 1,4 m  
ohne Rapport

**Kopfhaupt  
GP 04**



**Kopfhaupt:**  
stoffbezogen mit Poly-  
ätherschaumpolsterung  
und  
Polstervliesauflage

alle Maße sind Zirkamaße

<b>Liegefläche:</b>	<b>120</b>	<b>100</b>	<b>90</b>
Breite:	138	118	108
Tiefe:	12,5	12,5	12,5
Höhe:	111,5	111,5	111,5

alle 5/NTLO  
alle 8/ENF, GCP

Stoffgr. 4  
Stoffgr. 5  
Stoffgr. 8  
Stoffgr. 12

Preis bei Stoffbeigabe  
Stoffbedarf in m B 1,4 m  
ohne Rapport

**Kopfhaupt  
GP 05**

**Kopfhaupt:**  
stoffbezogen mit Poly-  
ätherschaumpolsterung  
und  
Polstervliesauflage  
**alle Maße sind Zirkamaße**



<b>Liegefläche:</b>	<b>120</b>	<b>100</b>	<b>90</b>
Breite:	144	124	114
Tiefe:	16	16	16
Höhe:	115	115	115

alle 5/NTLO  
alle 8/ENF, GCP

Stoffgr. 4  
Stoffgr. 5  
Stoffgr. 8  
Stoffgr. 12

Preis bei Stoffbeigabe  
Stoffbedarf in m B 1,4 m  
ohne Rapport

**Kopfhaupt  
GP 06**

**Kopfhaupt:**  
stoffbezogen mit Poly-  
ätherschaumpolsterung  
und  
Polstervliesauflage  
**alle Maße sind Zirkamaße**



<b>Liegefläche:</b>	<b>120</b>	<b>100</b>	<b>90</b>
Breite:	141	121	111
Tiefe:	16	16	16
Höhe:	115	115	115

alle 5/NTLO  
alle 8/ENF, GCP

Stoffgr. 4  
Stoffgr. 5  
Stoffgr. 8  
Stoffgr. 12

Preis bei Stoffbeigabe  
Stoffbedarf in m B 1,4 m  
ohne Rapport

**Kopfhaupt  
GP 07**

**Kopfhaupt:**  
stoffbezogen mit Poly-  
ätherschaumpolsterung  
und  
Polstervliesauflage

**alle Maße sind Zirkamaße**



**Liegefläche:**


Breite:	<b>120</b>	<b>100</b>	<b>90</b>
Tiefe:	149	129	119
Höhe:	18	18	18
	117	117	117

**alle 5/NTLO  
alle 8/ENF, GCP**






**Stoffgr. 4  
Stoffgr. 5  
Stoffgr. 8  
Stoffgr. 12**

Preis bei Stoffbeigabe  
Stoffbedarf in m B 1,4 m  
ohne Rapport



**LATTENROSTE:**

MODELL	BESCHREIBUNG	GRÖÖE	
<p><b>Lattenrost 1117</b></p>  <p><b>Achtung: Symbolfoto!</b></p>	<p>massiver Schichtholzrahmen 28 Federholzleisten gelagert in Kunststoffkappen mehrfach verleimte Schichtholzfederleisten Höhe: 6 cm von Fußseite zu öffnen geeignet für Körpergewicht bis 110 kg</p>	<p>90x200 100x200 120x200</p>	
<p><b>Lattenrost 1614</b></p>	<p>massiver Schichtholzrahmen Stufenlos verstellbarer Kopf- und Schulterbereich bzw. Bein- Fußbereich durch E-motor 14 Doppellattenelemente gelagert in flexiblen Kautschaukappen mehrfach verleimte Schichtholzfederleisten Höhe: 6,5 cm von Fußseite zu öffnen geeignet für Körpergewicht bis 110kg</p>	<p>90x200 100x200 120x200</p>	

**Matratzen:**

MODELL	BESCHREIBUNG	GRÖÖE	
<b>Venus, Ausführung H 2</b> 	<p>Kern: punktelastischer 5-Zonen-Kaltschaumkern mit Wellenkonturschnitt, Beckenkomfortzone, Schulterkomfortzone und Kopf- und Fußzone Kernhöhe: 14 cm</p> <p>Bezug: elastisches Doppeltuch, abnehmbar mit 4-seitigem Zipp, verstept mit Klimahohlfaser, waschbar bis 60 °C, für Allergiker geeignet, ohne Wendeschlaufen</p> <p>Höhe: ca. 16 cm</p> <p>Härtegrad: mittelfest H 2</p>	<p>90x200 100x200 120x200</p>	
<b>Venus, Ausführung H 3</b> 	<p>Kern: punktelastischer 5-Zonen-Kaltschaumkern mit Wellenkonturschnitt, Beckenkomfortzone, Schulterkomfortzone und Kopf- und Fußzone Kernhöhe: 14 cm</p> <p>Bezug: elastisches Doppeltuch, abnehmbar mit 4-seitigem Zipp, verstept mit Klimahohlfaser, waschbar bis 60 °C, für Allergiker geeignet, ohne Wendeschlaufen</p> <p>Höhe: ca. 16 cm</p> <p>Härtegrad: fest H 3</p>	<p>90x200 100x200 120x200</p>	
<b>Relax KS</b> 	<p>Punktelastischer 5-Zonen Kaltschaumkern mit druckentlastender Vitalpunktauflage, mit Wellenkonturschnitt, Beckenkomfortzone, Schulterkomfortzone und Kopf- und Fußzone Kernhöhe: 16 cm</p> <p>Elastisches Doppeltuch, abnehmbar mit 4-seitigem Zipp, verstept mit Klimahohlfaser, waschbar bis 60 °C, für Allergiker geeignet, mit Wendeschlaufen</p> <p>Höhe: ca. 18 cm</p> <p>Härtegrad: mittelfest H 2 oder fest H 3</p>	<p>90x200 100x200 120x200</p>	
<b>Taiga</b> 	<p>Punktelastischer 5-Zonen-Tonnentaschenfederkern mit hochwertige Polyätherschaum-Ummantelung. Kernhöhe: 17 cm</p> <p>Elastisches Doppeltuch (BAW), abnehmbar mit 4-seitigem Zipp, beidseitig verstept mit feuchtigkeitsregulierender Klimahohlfaser, waschbar bis 60 °C, für Allergiker geeignet, ohne Wendeschlaufen</p> <p>Höhe: ca. 19 cm</p> <p>Härtegrad: mittelfest H 2 oder fest H 3</p>	<p>90x200 100x200 120x200</p>	
<b>Relax TFK</b> 	<p>punktelastischer 5-Zonen-Tonnentaschenfederkern mit Vliesabdeckung und Noppenplatte, mit Beckenkomfortzone, Schulterzone, Nackenzone und Kopf- und Fußzone und hochwertige Polyätherschaum-Ummantelung</p> <p>Elastisches Doppeltuch, abnehmbar mit 4-seitigem Zipp, beidseitig verstept mit feuchtigkeitsregulierender Klimahohlfaser, waschbar bis 60 °C, für Allergiker geeignet, mit Wendeschlaufen</p> <p>Höhe: ca. 19 cm</p> <p>Härtegrad: mittelfest H 2 und fest H 3</p>	<p>90x200 100x200 120x200</p>	

**Matratzen:**

MODELL	BESCHREIBUNG	GRÖßE	
<p><b>Madison KS</b></p> 	<p>Kern: punktelastischer Komfortschaumkern mit Schulter- und Lendenstützzone sowie Kopf- und Fußzone                      Optimaler Oberflächenbelüftung für ein ausgewogenes Mircorklima. Gleichmäßige Druckverteilung                      Kernhöhe: 18 cm</p> <p>Bezug: elastischer Doppeltuchbezug mit Border, Ecken abgenäht, mit 4-seitigem Zipp abnehmbar und waschbar bis 60°C, beidseitig versteppt 350 gr./m2 Klimahohlfaser, mit Koffergriffen</p> <p>Härtegrad: mittelfest H 2 , fest H 3 und extrafest H4</p> <p>Höhe: ca. 20 cm</p>	<p>90x200                      100x200                      120x200</p>	
<p><b>Madison TFK</b></p> 	<p>Kern: punktelastischer 7-Zonen-Taschenfederkern mit ca. 400 Federn, mit Komfortschaumauflage 4 cm.                      Das Klimagewebe sorgt zusammen mit der körpergerechten Feelfoam-Relaxauflage für ein ausgewogenes Schlafklima.</p> <p>Bezug: elastischer Doppeltuchbezug mit Border, Ecken abgenäht, mit 4-seitigem Zipp abnehmbar, waschbar bis 60 °C, beidseitig versteppt mit 350 gr./m2 Klimahohlfaser, mit Koffergriffen</p> <p>Härtegrad: mittelfest H 2 , fest H 3 und extrafest H4</p> <p>Höhe: ca. 20 cm</p>	<p>90x200                      100x200                      120x200</p>	