

Möbel LETZ

Finden und Wohlfühlen



Typenplan

PN-EM23050 von Polinova - Wohnlandschaft Variante links greystone

Wichtiger Hinweis für Sie

Etwaige Hinweise des Herstellers in dieser Produktinformation, die sich auf die Gewährleistung beziehen, haben für Sie keinerlei Bindungswirkung und können von Ihnen ignoriert werden. Ihre gesetzlichen Gewährleistungsrechte als Verbraucher uns gegenüber, als Ihrem Verkäufer, werden dadurch in keiner Weise berührt oder eingeschränkt. Sie können sich wegen aller Mängel jederzeit an uns wenden. Darüber hinaus gehende Herstellergarantien bleiben

1, 31603 Diepenau, Deutschland

Möbel Letz GmbH
Am Gewerbepark 11
06895 Zahna-Elster

Tel.: 035383 - 6018 50

Fax.: 035383 - 6018 17

Einzeltypenprogramm





Modellbeschreibung:

Gestell: Hartholz und andere Holzwerkstoffe
Sitz: Kaltschaum- bzw. Federkernpolsterung preisgleich wählbar
 ummantelt mit Polstervlies auf dauerelastischen Wellenfedern
 2 verschiedene Sitzhöhen preisgleich wählbar / 43 oder 45 cm
 Sitztiefenverstellung für individuelle Sitztiefe / **gegen Aufpreis lieferbar**
Rücken: hochelastische Polstergurte mit hochwertigem Kaltschaum
 Alle Typen sind im Rücken unecht bezogen!
Armteil: Liegearmlehne / **gegen Aufpreis lieferbar**
Leder: Modell ist nur einfarbig lieferbar



ca. Massangaben in cm

Höhe:	84 oder 86
Tiefe:	104
Sitzhöhe:	43 oder 45
Sitztiefe Standard:	70
Sitztiefe mit ST:	55
Armlehne:	21
Liegearmlehne:	21-29

Fußausführungen preisgleich - Höhe ca. 16 oder 18 cm

Hinweis zu den wählbaren Füßen:
 Fußhöhe 16 cm = Sitzhöhe 43 cm
 Fußhöhe 18 cm = Sitzhöhe 45 cm

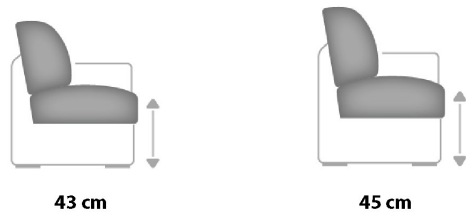


Metallfuß glänzend
W010-M03




Metallfuß schwarz
W010-M01


Sitzhöhen preisgleich



Fadenausführungen preisgleich



Kappnaht mit Kontrastfaden beige



Kappnaht ohne Kontrastfaden

Sitzqualitäten preisgleich




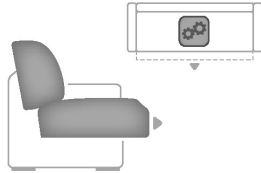

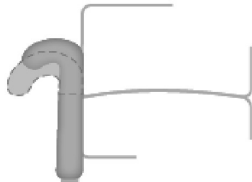
Kaltschaum












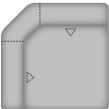
Federkern















Bitte alle erforderlichen Vorgaben zu einer Bestellung beachten. Beginnen Sie Ihre Angaben mit der davorstehend linken Type. (Bitte Stellskizze mitsenden!)







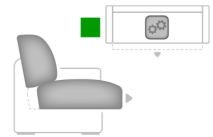

Die Nahtverarbeitung oder Notwendigkeit zusätzlicher/geänderter Nähte kann im Vergleich zwischen der Stoff-/Leder Ausführung unterschiedlich ausfallen. Faltenbildung ist ein normaler Prozess. Diese stellt keinen Qualitätsmangel dar, sondern ist modellbedingt gewollt und eine warentypische Eigenschaft. Alle Maßangaben sind ca. Maße und können geringfügig abweichen. Ausführungen der abgebildeten Modelle sowie deren Skizzen sind unverbindlich und können sich ändern. Technische Änderungen an unseren Produkten behalten wir uns vor. Gleiches gilt für Preisirrtümer. Maßgebend ist der aktuelle Stand der Kollektion. Die Liegeflächen-Maße (falls Schlaffunktion im Typenplan vorhanden) sind in Kombination von einem Querschläfer mit Armlehne und Spitzecke (SE) angegeben und ändern sich geringfügig in Kombination mit anderen Typen. Holz ist ein Naturprodukt und eventuelle Farbabweichungen oder Maserungen können nicht beeinflusst werden und stellen keinen Reklamationsgrund dar. Hinweis für Träger von Herzschrittmachern: Alle eingebauten Elektromotoren entsprechen den DIN- und VDE Vorschriften. Wir empfehlen, um eventuellen Problemen vorzubeugen, den Arzt zu befragen.


Beschreibung Funktionen	
<p>Sitztieffenverstellung (ST) ★ - gegen Aufpreis</p>  <p>Durch leichtes Anheben und Vorziehen des Rückenkissens gestalten Sie eine weitere Sitztiefe. In der jeweiligen <u>Type</u> nur <u>komplett</u> und nicht individuell bestellbar. ST und VZMO zusammen in einer Type nicht möglich!</p>	<p>Vorziehbank motorisch (VZMO) ■ - gegen Aufpreis</p>  <p>Der Sitz lässt sich individuell, motorisch bis zu ca. 19 cm nach vorne ausziehen. Bedienung per Touch-Button ST und VZMO zusammen in einer Type nicht möglich!</p>
<p>Handschalter (HS) - gegen Aufpreis</p>  <p>für motorische Bedienung, nur in Sitzen mit Armlehne und in Verbindung mit motorischen Funktionen möglich</p>	<p>Liegearmlehne (LAL) - gegen Aufpreis</p>  <p>möglich in allen Elementen mit Armlehne</p>

Nr.	Artikel	Bild	Beschreibung	Kombinationen															
				Stoff	100 Rücken echt	100 Rücken unecht	120 Rücken echt	120 Rücken unecht	140 Rücken echt	140 Rücken unecht	160 Rücken echt	160 Rücken unecht	180 Rücken echt	180 Rücken unecht					
1	siehe Beschreibung		<p>LALL KSG CanGXMoLiL = Canape gerade X mit motorischer Verstellbarkeit bis zur Liegeposition, großer Kopfstütze und Liegarmlehne links; 2,5EL ST =2,5-Sitzer mit Sitztiefenverstellung, ohne Armlehnen;</p> <p>1XKOGPR KS = 1-Sitzer-Kombielement X gerade Piccolo mit Anstellhocker rechts und Kopfstütze</p>																

Nr.	Artikel	Bild	Nr.	Artikel	Bild	B	H	T	Beschreibung												
										Stoff	100 Rücken echt	100 Rücken unecht	120 Rücken echt	120 Rücken unecht	140 Rücken echt	140 Rücken unecht	160 Rücken echt	160 Rücken unecht	180 Rücken echt	180 Rücken unecht	
16	CanGXLL		17	CanGXLR		134	84 ODER 86	180	Canape gerade XL, Armlehne links oder rechts, keine ST möglich	-											
18	CanGXLMoLIL		19	CanGXLMoLIR		134	84 ODER 86	180 - 212	Canape gerade XL mit motorischer Verstellbarkeit bis zur abgechrägten Liegeposition (Bedienung per Handschalter), Armlehne links oder rechts; keine ST möglich	-											
20	1XKOGPL		21	1XKOGPR		91	84 ODER 86	208	1-Sitzer-Kombielement X gerade Piccolo links oder rechts mit Anstellhocker keine ST möglich	-											
Zwischenelement																					
22	3EL					160	84 ODER 86	104	3-Sitzer-Zwischenelement ohne Armlehnen	-											
23	2,5EL					134	84 ODER 86	104	2,5-Sitzer-Zwischenelement ohne Armlehnen	-											
Ecke																					
24	SEG					104	84 ODER 86	104	Spitzecke groß keine ST möglich	-											
25	SEGRR					104	84 ODER 86	104	Spitzecke groß (3-geteilte Optik) mit Relaxrücken beidseitig keine ST und keine Kopfstütze möglich	-											

Nr.	Artikel	Bild	Nr.	Artikel	Bild	B	H	T	Beschreibung												
										Stoff	100 Rücken echt	100 Rücken unecht	120 Rücken echt	120 Rücken unecht	140 Rücken echt	140 Rücken unecht	160 Rücken echt	160 Rücken unecht	180 Rücken echt	180 Rücken unecht	
Hocker																					
26	XL Ho					93	43 ODER 45	68	XL-Hocker, nur mit Kaltschaum- polsterung lieferbar	-	-	-	-	-	-	-	-	-	-	-	
27	XXL Ho					133	43 ODER 45	68	XXL-Hocker, nur mit Kaltschaum- polsterung lieferbar	-	-	-	-	-	-	-	-	-	-	-	
Kissen																					
28	Nierenkissen klein					58	25		Nierenkissen klein Füllung: Feder-/ Polyätherschaumstäbchen	-	-	-	-	-	-	-	-	-	-	-	
29	Nierenkissen groß					70	25		Nierenkissen groß Füllung: Feder-/ Polyätherschaumstäbchen Empfohlen für 3-Sitzer, CanGX, CanGXL und 1,5XXL	-	-	-	-	-	-	-	-	-	-	-	
30	Kissen 50x50					50	50		Kissen	-	-	-	-	-	-	-	-	-	-	-	
31	Kissen 40x40					40	40		Kissen	-	-	-	-	-	-	-	-	-	-	-	
32	Kissen 40x40 (Stoff)					50	50		Kissen	-	-	-	-	-	-	-	-	-	-	-	
33	Kissen 50x50 (Stoff)					40	40		Kissen	-	-	-	-	-	-	-	-	-	-	-	
33.1	Kissen mit breiter Biese 52x52					52	52		Kissen mit breiter Biese	-	-	-	-	-	-	-	-	-	-	-	
33.2	Kissen mit breiter Biese 62x62					62	62		Kissen mit breiter Biese	-	-	-	-	-	-	-	-	-	-	-	
33.3	Kissen mit b. Biese 52x52 (St)					52	52		Kissen mit breiter Biese (Stoff)	-	-	-	-	-	-	-	-	-	-	-	
33.4	Kissen mit b. Biese 62x62 (St)					62	62		Kissen mit breiter Biese (Stoff)	-	-	-	-	-	-	-	-	-	-	-	
Kopfstütze																					
34	Kopfstütze KS					56	21	15	Kopfstütze verstellbar in Höhe und Neigung inkl. KS-Vorrichtung	-	-	-	-	-	-	-	-	-	-	-	
35	Kopfstütze groß KSG					70	21	15	Kopfstütze groß verstellbar in Höhe und Neigung inkl. KS-Vorrichtung nur lieferbar bei 3-Sitzern, 1,5-Sitzern, CanGX, CanGXL und 1,5XXL	-	-	-	-	-	-	-	-	-	-	-	

Nr.	Artikel	Bild	Nr.	Artikel	Bild	B	H	T	Beschreibung											
										Stoff	100 Rücken echt	100 Rücken unecht	120 Rücken echt	120 Rücken unecht	140 Rücken echt	140 Rücken unecht	160 Rücken echt	160 Rücken unecht	180 Rücken echt	180 Rücken unecht
36	Kopfstütze XL					90	21	15	Kopfstütze XL verstellbar in Höhe und Neigung inkl. KS-Vorrichtung nur lieferbar bei CanGXL und 1,5XXL	-	-	-	-	-	-	-	-	-	-	-
37	Premiumkopfstütze PKS					50	28	23	Premiumkopfstütze verstellbar in Höhe und Neigung inkl. KS-Vorrichtung	-	-	-	-	-	-	-	-	-	-	-
38	Premiumkopfstütze groß PKSG					60	28	23	Premiumkopfstütze groß verstellbar in Höhe und Neigung inkl. KS-Vorrichtung nur lieferbar bei 3-Sitzern, 1,5-Sitzern, CanGX, CanGXL und 1,5XXL	-	-	-	-	-	-	-	-	-	-	-
40	Aufpreis KS-Vorrichtung								nur KS-Vorrichtung pro Sitz *ohne Kopfstütze* (möglich an jeder Kopfstützenposition) Bitte genau angeben! (Hinweise in den Elementen beachten)	-	-	-	-	-	-	-	-	-	-	-
Zubehör / Kleinteile																				
41	Aufpreis LAL Liegearmlehne								Aufpreis je Liegearmlehne	-	-	-	-	-	-	-	-	-	-	-
42	Aufpreis Sitztiefenverstellung								Aufpreis je ST Sitztiefenverstellung - nur bei ausgewählten Typen möglich (s. Piktogramm) - - nicht zusammen mit VZMO in einer Type möglich -	-	-	-	-	-	-	-	-	-	-	-
43	Aufpreis VZMO Vorziehb.+Motor								Aufpreis VZMO Vorziehbank motorisch, ca. 19 cm ausziehbar - nur bei ausgewählten Typen möglich (s. Piktogramm) - - Bedienung per Touch-Button - nicht zusammen mit ST in einer Type möglich -	-	-	-	-	-	-	-	-	-	-	-
44	Aufpreis HS Handschalter								Aufpreis je HS Handschalter für mot. Bedienung pro Sitz mit Armlehne (Nur in Sitzen mit Armlehne)	-	-	-	-	-	-	-	-	-	-	-

Nr.	Artikel	Bild	Nr.	Artikel	Bild	B	H	T	Beschreibung												
										Stoff	100 Rücken echt	100 Rücken unecht	120 Rücken echt	120 Rücken unecht	140 Rücken echt	140 Rücken unecht	160 Rücken echt	160 Rücken unecht	180 Rücken echt	180 Rücken unecht	
45	Leder 4,5m ²								nur ganze Häute (ca. 4,5m2) Bitte beachten: Durch die vorhandenen Naturmerkmale können ca. 60-70% der Haut als Zuschnittfläche verwendet werden.	-		-		-		-		-		-	