

# Möbel LETZ

*Finden und Wohlfühlen*



## Typenplan

Ticona 2006 von vito - Einzelhocker anthrazit

### **Wichtiger Hinweis für Sie**

Etwaige Hinweise des Herstellers in dieser Produktinformation, die sich auf die Gewährleistung beziehen, haben für Sie keinerlei Bindungswirkung und können von Ihnen ignoriert werden. Ihre gesetzlichen Gewährleistungsrechte als Verbraucher uns gegenüber, als Ihrem Verkäufer, werden dadurch in keiner Weise berührt oder eingeschränkt. Sie können sich wegen aller Mängel jederzeit an uns wenden. Darüber hinaus gehende Herstellergarantien bleiben natürlich unberührt. Dieser Artikel wird hergestellt von Steinpol Central Services Sp.z o.o., Ul. Fabryczna 13, 69110 Rzepin, Polen, poco@steinpol.com.pl

Möbel Letz GmbH  
Am Gewerbepark 11  
06895 Zahna-Elster

Tel.: 035383 - 6018 50

Fax.: 035383 - 6018 17

# VITO TICONA 2006



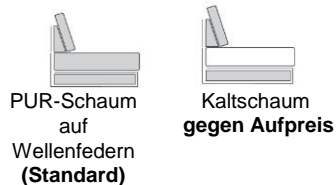
**Made in EU**  
QUALITÄT / UMWELTSCHUTZ / ARBEITSBEDINGUNGEN  
nach den Standards der Europäischen Union



## Modellbeschreibung:

**Gestell:** tragende Teile Buche, Sperrholzplatte

**Polsterung:** **Sitz:**  
wahlweise:



**Rücken:**  
PUR-Schaum auf Gummigürtung

**Rücken:** inkl. Schwenkrückenfunktion / gegen Aufpreis mit Rückenneigung

Trapezecke, Trapezeckezwischenelement, Trapezeckeabschlusselement, Loveseat ohne Schwenkrückenfunktion und Nierenkissen

**Armlehne:**



**Typ A**  
Breite 39cm

**Typ B**  
Breite 24cm

**Armlehne Typ A gegen Aufpreis mit Verstellung**

**Sitzhöhe:** wahlweise:  
**Typ A** Normalhöhe 43cm (Standard)  
**Typ B** Komforthöhe 46cm (gegen Aufpreis)

**Füße:** wahlweise:

**Typ 1:** Metall chromfarbig oder schwarz matt

**Typ 2:** Metall chromfarbig oder schwarz matt



**Nahtverlauf:** Unterschiedlicher Nahtverlauf bei Leder und Stoff möglich.

**Mehrfarbigkeit:** **bei Stoffverarbeitung:**

**bei Typen mit Armlehne Typ A:**  
**Farbe 1:** Sitz-, Rücken- und Nierenkissen  
**Farbe 2:** Korpus, Biese und Arnteilkissen

**bei Typen mit Armlehne Typ B:**  
**Farbe 1:** Sitz-, Rücken-, Nierenkissen und Armlehne Innenseite  
**Farbe 2:** Korpus, Biese und Armlehne Aussenseite

**bei Lederverarbeitung:** nur uni erhältlich

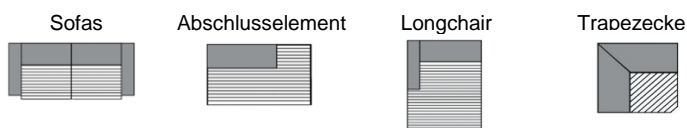
Achtung: Lederverarbeitung nur mit Keder möglich



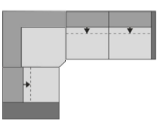
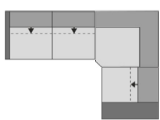
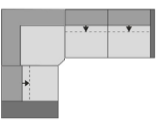
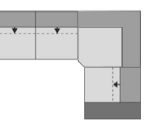

Bei der Kombination von 2 Stoffgruppen ist immer die höhere Stoffgruppe zu berechnen.

beim Cordverlauf wird kein Rapport bearbeitet

Auszug: Fadenverlauf bei Cord



Alle Maße sind Ca.-Maße!  
Pictogramme dienen nur der Typenbestimmung!  
Modelländerungen vorbehalten!

|   |  |   |   |  |
|---|--|---|---|--|
|   |   |    |   |   |
|  | <p>Eckkombination bestehend aus:<br/>Sofa 1-sitzig Sitzbreite 78cm AL. links inkl. 1 Schwenkrücken inkl. 1 Nierenkissen mit AL. Typ A, Trapezecke Rücken fest, Sofa 3-sitzig Sitzbreite 78cm AL. rechts inkl. 2 Schwenkrücken inkl. 2 Nierenkissen mit AL. Typ B</p> | <p>Eckkombination bestehend aus:<br/>Sofa 3- sitzig Sitzbreite 78cm AL. links inkl. 2 Schwenkrücken inkl. 2 Nierenkissen mit AL. Typ B, Trapezecke Rücken fest, Sofa 1-sitzig Sitzbreite 78cm AL. rechts inkl. 1 Schwenkrücken inkl. 1 Nierenkissen mit AL. Typ A</p> | <p>Eckkombination bestehend aus:<br/>Sofa 1-sitzig Sitzbreite 78cm AL. links inkl. 1 Schwenkrücken inkl. 1 Nierenkissen mit AL. Typ A inkl. Armteilverstellung und 1x Rückenneigung, Trapezecke Rücken fest, Sofa 3-sitzig Sitzbreite 78cm AL. rechts inkl. 2 Schwenkrücken inkl. 2 Nierenkissen mit AL. Typ B inkl. 2x Rückenneigung</p> | <p>Eckkombination bestehend aus:<br/>Sofa 3- sitzig Sitzbreite 78cm Sitzbreite 78cm AL. links inkl. 2 Schwenkrücken inkl. 2 Nierenkissen mit AL. Typ B inkl. 2x Rückenneigung, Trapezecke Rücken fest, Sofa 1-sitzig Sitzbreite 78cm AL. rechts inkl. 1 Schwenkrücken inkl. 1 Nierenkissen mit AL. Typ A inkl. Armteilverstellung inkl. 1x Rückenneigung</p> |
| Rückenneigungsfunktion verändert die Gesamtiefe um ca. 16cm                       |  |   |   |  |
| Typ-Nr.:  | 5366_AB  | 5367_BA   | 5366_AB_FKT   | 5367_BA_FKT  |
| B/H/T in cm   | 310/93/250   | 310/93/250  | 310-326/93/250-266  | 310-326/93/250-266   |
| Schenkelmaß in cm   | 250x310  | 310x250   | 250x266x310-326   | 310-326x250-266  |
| Sitztiefe in cm   | 61-88  | 61-88   | 61-88   | 61-88  |
| Sitzhöhe in cm  | 43 / 46  | 43 / 46   | 43 / 46   | 43 / 46  |

|                                 |  |  |  |  |
|---------------------------------|--|--|--|--|
| <b>Stoffsonderpreis Riviera</b> |  |  |  |  |
| Stoff Cord                      |  |  |  |  |
| Stoffgruppe 10 (PG 01)          |  |  |  |  |
| Stoffgruppe 11 (PG 02)          |  |  |  |  |
| Stoffgruppe 12 (PG 03)          |  |  |  |  |
| Stoffgruppe 13 (PG 04)          |  |  |  |  |
| Stoffgruppe 14 (PG 05)          |  |  |  |  |
| Stoffgruppe 15 (PG 06)          |  |  |  |  |

|                     |  |  |  |  |
|---------------------|--|--|--|--|
| Leder Punch         |  |  |  |  |
| Leder Rancho        |  |  |  |  |
| Leder Dolcia, Evita |  |  |  |  |

gegen Mehrpreis lieferbar

|  |  |  |           |           |
|--|--|--|-----------|-----------|
| Typ 0012 Rücken echt in Leder (BEZUKOM0003, RUCKAUS0002)   |  |  |           |           |
| Typ 0243 Sitzhöhe Typ B Komforthöhe (SITZHOE0006)          |  |  |           |           |
| Typ 0024 Armteilverstellung / nur für AL. Typ A (FUNK0090) |  |  | inklusive | inklusive |
| Typ 0344 Rückenneigung (FUNK0347)                          |  |  | inklusive | inklusive |
| Typ 0380 Rückenneigung in der Trapezecke (FUNK0341)        |  |  |           |           |
| Typ 0009 Kaltschaum (SCHAQUA0006)                          |  |  |           |           |

|   |  |   |  |  |
|---|--|---|--|--|
|   |  |   |  |  |
|   | <p>Eckkombination bestehend aus:<br/>                 Longchair AL. links Sitzbreite 78cm inkl. 1 Schwenkrücken inkl. 1 Nierenkissen mit <b>AT A</b>,<br/>                 Sofa 3-sitzig AL. rechts Sitzbreite 78cm inkl. 2 Schwenkrücken inkl. 2 Nierenkissen mit <b>AT B</b></p> | <p>Eckkombination bestehend aus:<br/>                 Sofa 3- sitzig Sitzbreite 78cm Sitzbreite 78cm AL. links inkl. 2 Schwenkrücken inkl. 2 Nierenkissen mit <b>AL. Typ B</b>,<br/>                 Longchair AL. Rechts Sitzbreite 78cm inkl. 1 Schwenkrücken inkl. 1 Nierenkissen mit <b>AL. Typ A</b></p> | <p>Eckkombination bestehend aus:<br/>                 Longchair AL. links Sitzbreite 78cm inkl. 1 Schwenkrücken inkl. 1 Nierenkissen mit <b>AT A inkl. Armteilverstellung inkl. 1x Rückenneigung</b>,<br/>                 Sofa 3-sitzig AL. rechts Sitzbreite 78cm inkl. 2 Schwenkrücken inkl. 2 Nierenkissen mit <b>AL. Typ B inkl. 2x Rückenneigung</b></p> | <p>Eckkombination bestehend aus:<br/>                 Sofa 3- sitzig Sitzbreite 78cm Sitzbreite 78cm AL. links inkl. 2 Schwenkrücken inkl. 2 Nierenkissen mit <b>AL. Typ B inkl. 2x Rückenneigung</b>,<br/>                 Longchair AL. rechts Sitzbreite 78cm inkl. 1 Schwenkrücken inkl. 1 Nierenkissen mit <b>AL. Typ A inkl. Armteilverstellung inkl. 1x Rückenneigung</b></p> |
| Rückenneigungsfunktion verändert die Gesamtiefe um ca. 16cm |  |   |  |  |
| Typ-Nr.:  | <b>7481_78AB</b>   | <b>7581_78BA</b>  | <b>7481_78AB_FKT</b>   | <b>7581_78BA_FKT</b>   |
| B/H/T in cm   | 301/93/191   | 301/93/191  | 301/93/191-207   | 301/93/191-207   |
| Schenkelmaß in cm   | 191x301  | 301x191   | 191-207x301  | 301x191-207  |
| Sitztiefe in cm   | 61-88 / 131-156  | 61-88 / 131-156   | 61-88 / 131-156  | 61-88 / 131-156  |
| Sitzhöhe in cm  | 43 / 46  | 43 / 46   | 43 / 46  | 43 / 46  |

|                                 |                |  |  |  |
|---------------------------------|----------------|--|--|--|
| <b>Stoffsonderpreis Riviera</b> |                |  |  |  |
| Stoff Cord                      |                |  |  |  |
| Stoffgruppe 10                  | <b>(PG 01)</b> |  |  |  |
| Stoffgruppe 11                  | <b>(PG 02)</b> |  |  |  |
| Stoffgruppe 12                  | <b>(PG 03)</b> |  |  |  |
| Stoffgruppe 13                  | <b>(PG 04)</b> |  |  |  |
| Stoffgruppe 14                  | <b>(PG 05)</b> |  |  |  |
| Stoffgruppe 15                  | <b>(PG 06)</b> |  |  |  |

|                     |  |  |  |  |
|---------------------|--|--|--|--|
| Leder Punch         |  |  |  |  |
| Leder Rancho        |  |  |  |  |
| Leder Dolcia, Evita |  |  |  |  |

**gegen Mehrpreis lieferbar**

|  |  |  |           |           |
|--|--|--|-----------|-----------|
| Typ 0012 Rücken echt in Leder (BEZUKOM0003, RUCKAUS0002)   |  |  |           |           |
| Typ 0243 Sitzhöhe Typ B Komforthöhe (SITZHOE0006)          |  |  |           |           |
| Typ 0024 Armteilverstellung / nur für AL. Typ A (FUNK0090) |  |  | inklusive | inklusive |
| Typ 0344 Rückenneigung (FUNK0347)                          |  |  | inklusive | inklusive |
| Typ 0009 Kaltschaum (SCHAQUA0006)                          |  |  |           |           |

|   |   |  |  |   |
|---|---|--|--|---|
|   |   |  |  |   |
|   | <p>Eckkombination bestehend aus:<br/>Trapezack-<br/>abschlusselement links.<br/>Sofa 2-sitzig AL.<br/>rechts Sitzbreite 68cm inkl. 2 Schwenkrücken inkl. 2 Nierenkissen mit AL. Typ B</p> | <p>Eckkombination bestehend aus:<br/>Sofa 2- sitzig Sitzbreite 68cm AL. links inkl. 2 Schwenkrücken inkl. 2 Nierenkissen mit AL. Typ B, Trapezack-<br/>abschlusselement rechts</p> | <p>Eckkombination bestehend aus:<br/>Trapezack-<br/>abschlusselement links.<br/><b>Inkl. 4xRückenneigung,</b><br/>Sofa 2-sitzig AL.<br/>rechts Sitzbreite 68cm inkl. 2 Schwenkrücken inkl. 2 Nierenkissen mit AL. Typ B inkl. <b>2xRückenneigung</b></p> | <p>Eckkombination bestehend aus:<br/>Sofa 2- sitzig Sitzbreite 68cm AL. links inkl. 2 Schwenkrücken inkl. 2 Nierenkissen mit AL. Typ B, inkl. <b>2xRückenneigung,</b><br/>Trapezack-<br/>abschlusselement rechts<br/>inkl. <b>4xRückenneigung</b></p> |
| Rückenneigungsfunktion verändert die Gesamtiefe um ca. 16cm |   |  |  |   |
| Typ-Nr.:  | <b>7601_B</b>   | <b>7701_B</b>  | <b>7601_B_FKT</b>  | <b>7701_B_FKT</b>   |
| B/H/T in cm   | 320/93/169  | 320/93/169   | 336-320/93/169-185   | 336-320/93/169-185  |
| Schenkelmaß in cm   | 169x320   | 320x169  | 169x320  | 320x169   |
| Sitztiefe in cm   | 61-88 / 136   | 61-88 / 136  | 61-88 / 136  | 61-88 / 136   |
| Sitzhöhe in cm  | 43 / 46   | 43 / 46  | 43 / 46  | 43 / 46   |

|                        |  |  |  |  |
|------------------------|--|--|--|--|
| Stoff Cord             |  |  |  |  |
| Stoffgruppe 10 (PG 01) |  |  |  |  |
| Stoffgruppe 11 (PG 02) |  |  |  |  |
| Stoffgruppe 12 (PG 03) |  |  |  |  |
| Stoffgruppe 13 (PG 04) |  |  |  |  |
| Stoffgruppe 14 (PG 05) |  |  |  |  |
| Stoffgruppe 15 (PG 06) |  |  |  |  |
| Leder Punch            |  |  |  |  |
| Leder Rancho           |  |  |  |  |
| Leder Dolcia, Evita    |  |  |  |  |

gegen Mehrpreis lieferbar

|  |  |  |           |           |
|--|--|--|-----------|-----------|
| Typ 0012 Rücken echt in Leder (BEZUKOM0003, RUCKAUS0002) |  |  |           |           |
| Typ 0243 Sitzhöhe Typ B Komforthöhe (SITZH0E0006)        |  |  |           |           |
| Typ 0344 Rückenneigung (FUNK0347, FUNK0341)              |  |  | inklusive | inklusive |
| Typ 0009 Kaltschaum (SCHAQUA0006)                        |  |  |           |           |





|   |  |   |  |   |
|---|--|---|--|---|
|   |  |   |  |   |
|   | <p><b>Eckkombination bestehend aus:</b><br/>                 Longchair AL links<br/>                 Sitzbreite 105cm inkl. 1 Schwenkrücken inkl. 1 Nierenkissen groß<br/> <b>mit AT A,</b><br/>                 Sofa 1,5-sitzig AL rechts Sitzbreite 105cm inkl. 1 Schwenkrücken inkl. 1 Nierenkissen groß<br/> <b>mit AT B</b></p> | <p><b>Eckkombination bestehend aus:</b><br/>                 Sofa 1,5-sitzig AL links Sitzbreite 105cm inkl. 1 Schwenkrücken inkl. 1 Nierenkissen groß<br/> <b>mit AT B,</b><br/>                 Longchair AL rechts Sitzbreite 105cm inkl. 1 Schwenkrücken inkl. 1 Nierenkissen groß<br/> <b>mit AT A</b></p> | <p><b>Eckkombination bestehend aus:</b><br/>                 Longchair AL links Sitzbreite 105cm inkl. 1 Schwenkrücken inkl. 1 Nierenkissen groß<br/> <b>mit AT A</b><br/> <b>inkl. Armteilverstellung inkl. 1x Rückenneigung</b><br/>                 Sofa 1,5-sitzig AL rechts Sitzbreite 105cm inkl. 1 Schwenkrücken inkl. 1 Nierenkissen groß<br/> <b>mit AT B, inkl. 1x Rückenneigung</b></p> | <p><b>Eckkombination bestehend aus:</b><br/>                 Sofa 1,5-sitzig AL links Sitzbreite 105cm inkl. 1 Schwenkrücken inkl. 1 Nierenkissen groß<br/> <b>mit AT B, inkl. 1x Rückenneigung,</b><br/>                 Longchair AL rechts Sitzbreite 105cm inkl. 1 Schwenkrücken inkl. 1 Nierenkissen groß<br/> <b>mit AT A</b><br/> <b>inkl. Armteilverstellung inkl. 1x Rückenneigung</b></p> |
| Rückenneigungsfunktion verändert die Gesamtiefe um ca. 16cm |  |   |  |   |
| Typ-Nr.:  | 5483_AB  | 5482_BA   | 5483_AB_FKT  | 5482_BA_FKT   |
| B/H/T in cm   | 273/93/191   | 273/93/191  | 273/93/191-207   | 273/93/191-207  |
| Schenkelmaß in cm   | 191x273  | 273x191   | 191x273  | 273x191   |
| Sitztiefe in cm   | 61-88 / 131-156  | 61-88 / 131-156   | 61-88 / 131-156  | 61-88 / 131-156   |
| Sitzhöhe in cm  | 43 / 46  | 43 / 46   | 43 / 46  | 43 / 46   |

|                        |  |  |  |  |
|------------------------|--|--|--|--|
| Stoff Cord             |  |  |  |  |
| Stoffgruppe 10 (PG 01) |  |  |  |  |
| Stoffgruppe 11 (PG 02) |  |  |  |  |
| Stoffgruppe 12 (PG 03) |  |  |  |  |
| Stoffgruppe 13 (PG 04) |  |  |  |  |
| Stoffgruppe 14 (PG 05) |  |  |  |  |
| Stoffgruppe 15 (PG 06) |  |  |  |  |

|                     |  |  |  |  |
|---------------------|--|--|--|--|
| Leder Punch         |  |  |  |  |
| Leder Rancho        |  |  |  |  |
| Leder Dolcia, Evita |  |  |  |  |

**gegen Mehrpreis lieferbar**

|  |  |  |           |           |
|--|--|--|-----------|-----------|
| Typ 0012 Rücken echt in Leder (BEZUKOM0003, RUCKAUS0002)   |  |  |           |           |
| Typ 0243 Sitzhöhe Typ B Komforthöhe (SITZHOE0006)          |  |  |           |           |
| Typ 0024 Armteilverstellung / nur für AL. Typ A (FUNK0090) |  |  | inklusive | inklusive |
| Typ 0344 Rückenneigung (FUNK0347)                          |  |  | inklusive | inklusive |
| Typ 0009 Kaltschaum (SCHAQUA0006)                          |  |  |           |           |

|   |   |  |   |
|---|---|--|---|
|   |    |    |  |
|  | <b>Megasofa<br/>2-teilig<br/>Sitzbreite 105cm<br/>Rücken fest<br/>mit AL. Typ B</b> | <b>Megasofa<br/>2-teilig<br/>Sitzbreite 105cm<br/>inkl.<br/>2 Schwenkrücken<br/>inkl.<br/>2 Nierekissen groß<br/>mit AL. Typ B</b> | <b>Loveseat<br/>Sitzbreite 88cm<br/>Rücken fest<br/>mit AL. Typ B</b>               |
| Rückenneigungsfunktion verändert die Gesamtiefe um ca. 16cm                       |   |  |   |
| Typ-Nr.:  | <b>3202_105B</b>  | <b>3202_105B_SR</b>  | <b>1235_88B</b>   |
| B/H/T in cm   | 260/93/124  | 260/93/124   | 139/93/153-169  |
| Sitztiefe in cm   | 88  | 63-88  | 114   |
| Sitzhöhe in cm  | 43 / 46   | 43 / 46  | 43 / 46   |

|                        |  |  |  |
|------------------------|--|--|--|
| Stoff Cord             |  |  |  |
| Stoffgruppe 10 (PG 01) |  |  |  |
| Stoffgruppe 11 (PG 02) |  |  |  |
| Stoffgruppe 12 (PG 03) |  |  |  |
| Stoffgruppe 13 (PG 04) |  |  |  |
| Stoffgruppe 14 (PG 05) |  |  |  |
| Stoffgruppe 15 (PG 06) |  |  |  |

|                     |  |  |  |
|---------------------|--|--|--|
| Leder Punch         |  |  |  |
| Leder Rancho        |  |  |  |
| Leder Dolcia, Evita |  |  |  |

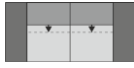
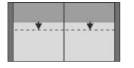

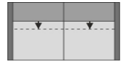

### gegen Mehrpreis lieferbar

|  |  |  |  |
|--|--|--|--|
| Typ 0012 Rücken echt in Leder (BEZUKOM0003, RUCKAUS0002) |  |  |  |
|--|--|--|--|

|   |  |  |  |
|---|--|--|--|
| Typ 0243 Sitzhöhe Typ B Komforthöhe (SITZHOE0006) |  |  |  |
| Typ 0344 Rückenneigung (FUNK0341, FUNK0347)       |  |  |  |

|                                   |  |  |  |
|-----------------------------------|--|--|--|
| Typ 0009 Kaltschaum (SCHAQUA0006) |  |  |  |
|-----------------------------------|--|--|--|



|   |   |   |   |  |
|---|---|---|---|--|
|   |    |   |    |   |
|  | <b>Sofa 3 - sitzig</b><br><b>Sitzbreite 78cm</b><br>inkl. 2<br><b>Schwenkrücken</b><br>inkl. 2<br><b>Nierenkissen</b><br><b>mit AL. Typ A</b> | <b>Sofa 3 - sitzig</b><br><b>Sitzbreite 78cm</b><br>inkl. 2<br><b>Schwenkrücken</b><br>inkl. 2 <b>Nierenkissen</b><br><b>mit AL.. Typ B</b> | <b>Sofa 2 - sitzig</b><br><b>Sitzbreite 68cm</b><br>inkl. 2<br><b>Schwenkrücken</b><br>inkl. 2<br><b>Nierenkissen</b><br><b>mit AL. Typ A</b> | <b>Sofa 2 - sitzig</b><br><b>Sitzbreite 68cm</b><br>inkl. 2<br><b>Schwenkrücken</b><br>inkl. 2<br><b>Nierenkissen</b><br><b>mit AL.. Typ B</b> |
| <b>Rückenneigungsfunktion verändert die Gesamtiefe um ca. 16cm</b>                |   |   |   |  |
| Typ-Nr.:  | <b>3200_78A</b>   | <b>3200_78B</b>   | <b>2200_68A</b>   | <b>2200_68B</b>  |
| B/H/T in cm   | 234/93/121-137  | 204/93/121-137  | 214/93/121-137  | 184/93/121-137   |
| Sitztiefe in cm   | 61-88   | 61-88   | 61-88   | 61-88  |
| Sitzhöhe in cm  | 43 / 46   | 43 / 46   | 43 / 46   | 43 / 46  |

|                                 |  |  |  |  |
|---------------------------------|--|--|--|--|
| <b>Stoffsonderpreis Riviera</b> |  |  |  |  |
| Stoff Cord                      |  |  |  |  |
| Stoffgruppe 10 (PG 01)          |  |  |  |  |
| Stoffgruppe 11 (PG 02)          |  |  |  |  |
| Stoffgruppe 12 (PG 03)          |  |  |  |  |
| Stoffgruppe 13 (PG 04)          |  |  |  |  |
| Stoffgruppe 14 (PG 05)          |  |  |  |  |
| Stoffgruppe 15 (PG 06)          |  |  |  |  |




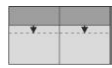

|                     |  |  |  |  |
|---------------------|--|--|--|--|
| Leder Punch         |  |  |  |  |
| Leder Rancho        |  |  |  |  |
| Leder Dolcia, Evita |  |  |  |  |

gegen Mehrpreis lieferbar

|  |  |  |  |  |
|--|--|--|--|--|
| Typ 0012 Rücken echt in Leder (BEZUKOM0003, RUCKAUS0002) |  |  |  |  |
|--|--|--|--|--|

|  |  |  |  |  |
|--|--|--|--|--|
| Typ 0243 Sitzhöhe Typ B Komforthöhe (SITZHOE0006)          |  |  |  |  |
| Typ 0024 Armteilverstellung / nur für AL. Typ A (FUNK0090) |  |  |  |  |
| Typ 0344 Rückenneigung (FUNK0347)                          |  |  |  |  |

|                                   |  |  |  |  |
|-----------------------------------|--|--|--|--|
| Typ 0009 Kaltschaum (SCHAQUA0006) |  |  |  |  |
|-----------------------------------|--|--|--|--|

|   |   |  |   |   |
|---|---|--|---|---|
|   |    |    |    |    |
|  | <b>Sofa 3- sitzig</b><br><b>Sitzbreite 78cm</b><br><b>AL links</b><br><b>inkl. 2</b><br><b>Schwenkrücken</b><br><b>inkl. 2</b><br><b>Nierenkissen</b><br><b>mit AL. Typ A</b><br><b>zur Verbindung</b><br><b>mit Trapezecke</b> | <b>Sofa 3 sitzig</b><br><b>Sitzbreite 78cm</b><br><b>AL rechts</b><br><b>inkl. 2</b><br><b>Schwenkrücken</b><br><b>inkl. 2</b><br><b>Nierenkissen</b><br><b>mit AL.. Typ A</b><br><b>zur Verbindung</b><br><b>mit Trapezecke</b> | <b>Sofa 3- sitzig</b><br><b>Sitzbreite 78cm</b><br><b>AL links</b><br><b>inkl. 2</b><br><b>Schwenkrücken</b><br><b>inkl. 2</b><br><b>Nierenkissen</b><br><b>mit AL. Typ B</b><br><b>zur Verbindung</b><br><b>mit Trapezecke</b> | <b>Sofa 3 sitzig</b><br><b>Sitzbreite 78cm</b><br><b>AL rechts</b><br><b>inkl. 2</b><br><b>Schwenkrücken</b><br><b>inkl. 2</b><br><b>Nierenkissen</b><br><b>mit AL. Typ B</b><br><b>zur Verbindung</b><br><b>mit Trapezecke</b> |
| <b>Rückenneigungsfunktion verändert die Gesamtiefe</b><br><b>um ca. 16cm</b>      |   |  |   |   |
| Typ-Nr.:  | <b>3100_78A.TE</b>  | <b>3300_78A.TE</b>   | <b>3100_78B.TE</b>  | <b>3300_78B.TE</b>  |
| <b>Stellbar als:</b>  | <b>Anbauelement</b>   | <b>Anbauelement</b>  | <b>Anbauelement</b>   | <b>Anbauelement</b>   |
| B/H/T in cm   | 195/93/121-137  | 195/93/121-137   | 180/93/121-137  | 180/93/121-137  |
| Sitztiefe in cm   | 61-88   | 61-88  | 61-88   | 61-88   |
| Sitzhöhe in cm  | 43 / 46   | 43 / 46  | 43 / 46   | 43 / 46   |

|                                 |  |  |  |  |
|---------------------------------|--|--|--|--|
| <b>Stoffsonderpreis Riviera</b> |  |  |  |  |
| Stoff Cord                      |  |  |  |  |
| Stoffgruppe 10 (PG 01)          |  |  |  |  |
| Stoffgruppe 11 (PG 02)          |  |  |  |  |
| Stoffgruppe 12 (PG 03)          |  |  |  |  |
| Stoffgruppe 13 (PG 04)          |  |  |  |  |
| Stoffgruppe 14 (PG 05)          |  |  |  |  |
| Stoffgruppe 15 (PG 06)          |  |  |  |  |

|                     |  |  |  |  |
|---------------------|--|--|--|--|
| Leder Punch         |  |  |  |  |
| Leder Rancho        |  |  |  |  |
| Leder Dolcia, Evita |  |  |  |  |

**gegen Mehrpreis lieferbar**

|   |  |  |  |  |
|---|--|--|--|--|
| <b>Typ 0012 Rücken echt in Leder</b><br><b>(BEZUKOM0003, RUCKAUS0002)</b> |  |  |  |  |
|---|--|--|--|--|

|   |  |  |  |  |
|---|--|--|--|--|
| <b>Typ 0243 Sitzhöhe Typ B Komforthöhe</b><br><b>(SITZHOE0006)</b>          |  |  |  |  |
| <b>Typ 0024 Armteilverstellung / nur für AL. Typ A</b><br><b>(FUNK0090)</b> |  |  |  |  |
| <b>Typ 0344 Rückenneigung</b><br><b>(FUNK0347)</b>                          |  |  |  |  |

|  |  |  |  |  |
|--|--|--|--|--|
| <b>Typ 0009 Kaltschaum (SCHAQUA0006)</b> |  |  |  |  |
|--|--|--|--|--|

|   |  |  |  |  |
|---|--|--|--|--|
|   |  |  |  |  |
|   | <b>Sofa 3- sitzig</b><br><b>Sitzbreite 78cm</b><br><b>AL links</b><br><b>inkl. 2</b><br><b>Schwenkrücken</b><br><b>inkl. 2</b><br><b>Nierenkissen</b><br><b>mit AL.Type A</b><br><b>zur Verbindung</b><br><b>mit Longchair</b> | <b>Sofa 3 sitzig</b><br><b>Sitzbreite 78cm</b><br><b>AL rechts</b><br><b>inkl. 2</b><br><b>Schwenkrücken</b><br><b>inkl. 2</b><br><b>Nierenkissen</b><br><b>mit AL. Typ A</b><br><b>zur Verbindung</b><br><b>mit Longchair</b> | <b>Sofa 3- sitzig</b><br><b>Sitzbreite 78cm</b><br><b>AL links</b><br><b>inkl. 2</b><br><b>Schwenkrücken</b><br><b>inkl. 2</b><br><b>Nierenkissen</b><br><b>mit AL. Typ B</b><br><b>zur Verbindung</b><br><b>mit Longchair</b> | <b>Sofa 3 sitzig</b><br><b>Sitzbreite 78cm</b><br><b>AL rechts</b><br><b>inkl. 2</b><br><b>Schwenkrücken</b><br><b>inkl. 2</b><br><b>Nierenkissen</b><br><b>mit AL. Typ B</b><br><b>zur Verbindung</b><br><b>mit Longchair</b> |
| Rückenneigungsfunktion verändert die Gesamtiefe um ca. 16cm |  |  |  |  |
| Typ-Nr.:  | <b>3100_78A.L</b>  | <b>3300_78A.L</b>  | <b>3100_78B.L</b>  | <b>3300_78B.L</b>  |
| <b>Stellbar als:</b>  | <b>Anbauelement</b>  | <b>Anbauelement</b>  | <b>Anbauelement</b>  | <b>Anbauelement</b>  |
| B/H/T in cm   | 195/93/121-137   | 195/93/121-137   | 180/93/121-137   | 180/93/121-137   |
| Sitztiefe in cm   | 61-88  | 61-88  | 61-88  | 61-88  |
| Sitzhöhe in cm  | 43 / 46  | 43 / 46  | 43 / 46  | 43 / 46  |

|                                 |  |  |  |  |
|---------------------------------|--|--|--|--|
| <b>Stoffsonderpreis Riviera</b> |  |  |  |  |
| Stoff Cord                      |  |  |  |  |
| Stoffgruppe 10 (PG 01)          |  |  |  |  |
| Stoffgruppe 11 (PG 02)          |  |  |  |  |
| Stoffgruppe 12 (PG 03)          |  |  |  |  |
| Stoffgruppe 13 (PG 04)          |  |  |  |  |
| Stoffgruppe 14 (PG 05)          |  |  |  |  |
| Stoffgruppe 15 (PG 06)          |  |  |  |  |

|                     |  |  |  |  |
|---------------------|--|--|--|--|
| Leder Punch         |  |  |  |  |
| Leder Rancho        |  |  |  |  |
| Leder Dolcia, Evita |  |  |  |  |

### gegen Mehrpreis lieferbar

|  |  |  |  |  |
|--|--|--|--|--|
| Typ 0012 Rücken echt in Leder (BEZUKOM0003, RUCKAUS0002) |  |  |  |  |
|--|--|--|--|--|

|  |  |  |  |  |
|--|--|--|--|--|
| Typ 0243 Sitzhöhe Typ B Komforthöhe (SITZHOE0006)          |  |  |  |  |
| Typ 0024 Armteilverstellung / nur für AL. Typ A (FUNK0090) |  |  |  |  |
| Typ 0344 Rückenneigung (FUNK0347)                          |  |  |  |  |

|                                   |  |  |  |  |
|-----------------------------------|--|--|--|--|
| Typ 0009 Kaltschaum (SCHAQUA0006) |  |  |  |  |
|-----------------------------------|--|--|--|--|

|   |   |  |   |   |
|---|---|--|---|---|
|   |   |  |   |   |
|   | <b>Sofa 2- sitzig</b><br><b>Sitzbreite 68cm</b><br><b>AL links</b><br><b>inkl. 2</b><br><b>Schwenkrücken</b><br><b>inkl. 2</b><br><b>Nierenkissen</b><br><b>mit AL. Typ A</b><br><b>zur Verbindung</b><br><b>mit Trapezecke</b> | <b>Sofa 2 sitzig</b><br><b>Sitzbreite 68cm</b><br><b>AL rechts</b><br><b>inkl. 2</b><br><b>Schwenkrücken</b><br><b>inkl. 2</b><br><b>Nierenkissen</b><br><b>mit AL.. Typ A</b><br><b>zur Verbindung</b><br><b>mit Trapezecke</b> | <b>Sofa 2- sitzig</b><br><b>Sitzbreite 68cm</b><br><b>AL links</b><br><b>inkl. 2</b><br><b>Schwenkrücken</b><br><b>inkl. 2</b><br><b>Nierenkissen</b><br><b>mit AL. Typ B</b><br><b>zur Verbindung</b><br><b>mit Trapezecke</b> | <b>Sofa 2 sitzig</b><br><b>Sitzbreite 68cm</b><br><b>AL rechts</b><br><b>inkl. 2</b><br><b>Schwenkrücken</b><br><b>inkl. 2</b><br><b>Nierenkissen</b><br><b>mit AL. Typ B</b><br><b>zur Verbindung</b><br><b>mit Trapezecke</b> |
| Rückenneigungsfunktion verändert die Gesamtiefe um ca. 16cm |   |  |   |   |
| Typ-Nr.:  | <b>2100_68A.TE</b>  | <b>2300_68A.TE</b>   | <b>2100_68B.TE</b>  | <b>2300_68B.TE</b>  |
| <b>Stellbar als:</b>  | <b>Anbauelement</b>   | <b>Anbauelement</b>  | <b>Anbauelement</b>   | <b>Anbauelement</b>   |
| B/H/T in cm   | 175/93/121-137  | 175/93/121-137   | 160/93/121-137  | 160/93/121-137  |
| Sitztiefe in cm   | 61-88   | 61-88  | 61-88   | 61-88   |
| Sitzhöhe in cm  | 43 / 46   | 43 / 46  | 43 / 46   | 43 / 46   |

|                                 |  |  |  |  |
|---------------------------------|--|--|--|--|
| <b>Stoffsonderpreis Riviera</b> |  |  |  |  |
| Stoff Cord                      |  |  |  |  |
| Stoffgruppe 10 (PG 01)          |  |  |  |  |
| Stoffgruppe 11 (PG 02)          |  |  |  |  |
| Stoffgruppe 12 (PG 03)          |  |  |  |  |
| Stoffgruppe 13 (PG 04)          |  |  |  |  |
| Stoffgruppe 14 (PG 05)          |  |  |  |  |
| Stoffgruppe 15 (PG 06)          |  |  |  |  |

|                     |  |  |  |  |
|---------------------|--|--|--|--|
| Leder Punch         |  |  |  |  |
| Leder Rancho        |  |  |  |  |
| Leder Dolcia, Evita |  |  |  |  |

**gegen Mehrpreis lieferbar**

|  |  |  |  |  |
|--|--|--|--|--|
| Typ 0012 Rücken echt in Leder (BEZUKOM0003, RUCKAUS0002) |  |  |  |  |
|--|--|--|--|--|

|  |  |  |  |  |
|--|--|--|--|--|
| Typ 0243 Sitzhöhe Typ B Komforthöhe (SITZHOE0006)          |  |  |  |  |
| Typ 0024 Armteilverstellung / nur für AL. Typ A (FUNK0090) |  |  |  |  |
| Typ 0344 Rückenneigung (FUNK0347)                          |  |  |  |  |

|                                   |  |  |  |  |
|-----------------------------------|--|--|--|--|
| Typ 0009 Kaltschaum (SCHAQUA0006) |  |  |  |  |
|-----------------------------------|--|--|--|--|

|  |  |   |  |  |
|--|--|---|--|--|
|  |  |   |  |  |
|  | <b>Sofa 2- sitzig</b><br><b>Sitzbreite 68cm</b><br><b>AL links</b><br><b>inkl. 2</b><br><b>Schwenkrücken</b><br><b>inkl. 2</b><br><b>Nierenkissen</b><br><b>mit AL. Typ A</b><br><b>zur Verbindung</b><br><b>mit Longchair</b> | <b>Sofa 2 sitzig</b><br><b>Sitzbreite 68cm</b><br><b>AL rechts</b><br><b>inkl. 2</b><br><b>Schwenkrücken</b><br><b>inkl. 2</b><br><b>Nierenkissen</b><br><b>mit AL.. Typ A</b><br><b>zur Verbindung</b><br><b>mit Longchair</b> | <b>Sofa 2- sitzig</b><br><b>Sitzbreite 68cm</b><br><b>AL links</b><br><b>inkl. 2</b><br><b>Schwenkrücken</b><br><b>inkl. 2</b><br><b>Nierenkissen</b><br><b>mit AL. Typ B</b><br><b>zur Verbindung</b><br><b>mit Longchair</b> | <b>Sofa 2 sitzig</b><br><b>Sitzbreite 68cm</b><br><b>AL rechts</b><br><b>inkl. 2</b><br><b>Schwenkrücken</b><br><b>inkl. 2</b><br><b>Nierenkissen</b><br><b>mit AL. Typ B</b><br><b>zur Verbindung</b><br><b>mit Longchair</b> |
| <b>Rückenneigungsfunktion verändert die Gesamtiefe</b><br><b>um ca. 16cm</b> |  |   |  |  |
| Typ-Nr.:   | <b>2100_68A.L</b>  | <b>2300_68A.L</b>   | <b>2100_68B.L</b>  | <b>2300_68B.L</b>  |
| <b>Stellbar als:</b>   | <b>Anbauelement</b>  | <b>Anbauelement</b>   | <b>Anbauelement</b>  | <b>Anbauelement</b>  |
| B/H/T in cm  | 175/93/121-137   | 175/93/121-137  | 160/93/121-137   | 160/93/121-137   |
| Sitztiefe in cm  | 61-88  | 61-88   | 61-88  | 61-88  |
| Sitzhöhe in cm   | 43 / 46  | 43 / 46   | 43 / 46  | 43 / 46  |

|                                 |  |  |  |  |
|---------------------------------|--|--|--|--|
| <b>Stoffsonderpreis Riviera</b> |  |  |  |  |
| Stoff Cord                      |  |  |  |  |
| Stoffgruppe 10 (PG 01)          |  |  |  |  |
| Stoffgruppe 11 (PG 02)          |  |  |  |  |
| Stoffgruppe 12 (PG 03)          |  |  |  |  |
| Stoffgruppe 13 (PG 04)          |  |  |  |  |
| Stoffgruppe 14 (PG 05)          |  |  |  |  |
| Stoffgruppe 15 (PG 06)          |  |  |  |  |

|                     |  |  |  |  |
|---------------------|--|--|--|--|
| Leder Punch         |  |  |  |  |
| Leder Rancho        |  |  |  |  |
| Leder Dolcia, Evita |  |  |  |  |

**gegen Mehrpreis lieferbar**

|   |  |  |  |  |
|---|--|--|--|--|
| <b>Typ 0012 Rücken echt in Leder</b><br><b>(BEZUKOM0003, RUCKAUS0002)</b> |  |  |  |  |
|---|--|--|--|--|

|   |  |  |  |  |
|---|--|--|--|--|
| <b>Typ 0243 Sitzhöhe Typ B Komforthöhe</b><br><b>(SITZHOE0006)</b>          |  |  |  |  |
| <b>Typ 0024 Armteilverstellung / nur für AL. Typ A</b><br><b>(FUNK0090)</b> |  |  |  |  |
| <b>Typ 0344 Rückenneigung</b><br><b>(FUNK0347)</b>                          |  |  |  |  |

|  |  |  |  |  |
|--|--|--|--|--|
| <b>Typ 0009 Kaltschaum (SCHAQUA0006)</b> |  |  |  |  |
|--|--|--|--|--|

|  |  |  |  |   |
|--|--|--|--|---|
|  |  |  |  |   |
|  | Sofa 2- sitzig<br>Sitzbreite 68cm<br>ohne AL<br>inkl. 2<br>Schwenkrücken<br>inkl. 2 Nierenkissen<br>zur Verbindung links<br>mit Longchair,<br>rechts mit<br>Trapezecke | Sofa 2 sitzig<br>Sitzbreite 68cm<br>ohne AL<br>inkl. 2<br>Schwenkrücken<br>inkl. 2 Nierenkissen<br>zur Verbindung links<br>mit Trapezecke,<br>rechts mit Longchair | Sofa 2- sitzig<br>Sitzbreite 68cm<br>ohne AL<br>inkl. 2<br>Schwenkrücken<br>inkl. 2 Nierenkissen<br>zur Verbindung mit<br>Longchair,<br>links und rechts | Sofa 2- sitzig<br>Sitzbreite 68cm<br>ohne AL<br>inkl. 2<br>Schwenkrücken<br>inkl. 2 Nierenkisse<br>zur Verbindung mit<br>Trapezecke links und<br>rechts |
| Rückenneigungsfunktion verändert die Gesamtiefe<br>um ca. 16cm |  |  |  |   |
| Typ-Nr.:   | 2000_68.LT   | 2000_68.TL   | 2000_68.L  | 2000_68.T   |
| Stellbar als:  | Anbauelement   | Anbauelement   | Anbauelement   | Anbauelement  |
| B/H/T in cm  | 136/93/121-137   | 136/93/121-137   | 136/93/121-137   | 136/93/121-137  |
| Sitztiefe in cm  | 61-88  | 61-88  | 61-88  | 61-88   |
| Sitzhöhe in cm   | 43 / 46  | 43 / 46  | 43 / 46  | 43 / 46   |

|                        |  |  |  |  |
|------------------------|--|--|--|--|
| Stoff Cord             |  |  |  |  |
| Stoffgruppe 10 (PG 01) |  |  |  |  |
| Stoffgruppe 11 (PG 02) |  |  |  |  |
| Stoffgruppe 12 (PG 03) |  |  |  |  |
| Stoffgruppe 13 (PG 04) |  |  |  |  |
| Stoffgruppe 14 (PG 05) |  |  |  |  |
| Stoffgruppe 15 (PG 06) |  |  |  |  |






|                     |  |  |  |  |
|---------------------|--|--|--|--|
| Leder Punch         |  |  |  |  |
| Leder Rancho        |  |  |  |  |
| Leder Dolcia, Evita |  |  |  |  |

### gegen Mehrpreis lieferbar

|   |  |  |  |  |
|---|--|--|--|--|
| Typ 0012 Rücken echt in Leder<br>(BEZUKOM0003, RUCKAUS0002) |  |  |  |  |
|---|--|--|--|--|

|  |  |  |  |  |
|--|--|--|--|--|
| Typ 0243 Sitzhöhe Typ B Komforthöhe<br>(SITZHOE0006) |  |  |  |  |
| Typ 0344 Rückenneigung<br>(FUNK0347)                 |  |  |  |  |

|                                   |  |  |  |  |
|-----------------------------------|--|--|--|--|
| Typ 0009 Kaltschaum (SCHAQUA0006) |  |  |  |  |
|-----------------------------------|--|--|--|--|

|   |   |  |   |   |
|---|---|--|---|---|
|   |    |    |    |    |
|  | Sofa 1,5- sitzig<br>Sitzbreite 105cm<br>AL links<br>inkl. 1<br>Schwenkrücken<br>inkl. 1<br>Nierenkissen groß<br>mit AL. Typ A<br>zur Verbindung<br>mit Trapezecke | Sofa 1,5 sitzig<br>Sitzbreite 105cm<br>AL rechts<br>inkl. 1<br>Schwenkrücken<br>inkl. 1<br>Nierenkissen groß<br>mit AL.. Typ A<br>zur Verbindung<br>mit Trapezecke | Sofa 1,5- sitzig<br>Sitzbreite 105cm<br>AL links<br>inkl. 1<br>Schwenkrücken<br>inkl. 1<br>Nierenkissen groß<br>mit AL. Typ B<br>zur Verbindung<br>mit Trapezecke | Sofa 1,5 sitzig<br>Sitzbreite 105cm<br>AL rechts<br>inkl. 1<br>Schwenkrücken<br>inkl. 1<br>Nierenkissen groß<br>mit AL. Typ B<br>zur Verbindung<br>mit Trapezecke |
| Rückenneigungsfunktion verändert die Gesamtiefe<br>um ca. 16cm                    |   |  |   |   |
| Typ-Nr.:  | 1501_105A.TE  | 1503_105A.TE   | 1501_105B.TE  | 1503_105B.TE  |
| Stellbar als:   | Anbauelement  | Anbauelement   | Anbauelement  | Anbauelement  |
| B/H/T in cm   | 144/93/121-137  | 144/93/121-137   | 129/93/121-137  | 129/93/121-137  |
| Sitztiefe in cm   | 61-88   | 61-88  | 61-88   | 61-88   |
| Sitzhöhe in cm  | 43 / 46   | 43 / 46  | 43 / 46   | 43 / 46   |

|                        |  |  |  |  |
|------------------------|--|--|--|--|
| Stoff Cord             |  |  |  |  |
| Stoffgruppe 10 (PG 01) |  |  |  |  |
| Stoffgruppe 11 (PG 02) |  |  |  |  |
| Stoffgruppe 12 (PG 03) |  |  |  |  |
| Stoffgruppe 13 (PG 04) |  |  |  |  |
| Stoffgruppe 14 (PG 05) |  |  |  |  |
| Stoffgruppe 15 (PG 06) |  |  |  |  |


|                     |  |  |  |  |
|---------------------|--|--|--|--|
| Leder Punch         |  |  |  |  |
| Leder Rancho        |  |  |  |  |
| Leder Dolcia, Evita |  |  |  |  |

### gegen Mehrpreis lieferbar

|   |  |  |  |  |
|---|--|--|--|--|
| Typ 0012 Rücken echt in Leder<br>(BEZUKOM0003, RUCKAUS0002) |  |  |  |  |
|---|--|--|--|--|

|   |  |  |  |  |
|---|--|--|--|--|
| Typ 0243 Sitzhöhe Typ B Komforthöhe<br>(SITZHOE0006)          |  |  |  |  |
| Typ 0024 Armteilverstellung / nur für AL. Typ A<br>(FUNK0090) |  |  |  |  |
| Typ 0344 Rückenneigung<br>(FUNK0347)                          |  |  |  |  |

|                                   |  |  |  |  |
|-----------------------------------|--|--|--|--|
| Typ 0009 Kaltschaum (SCHAQUA0006) |  |  |  |  |
|-----------------------------------|--|--|--|--|

|  |  |  |  |  |
|--|--|--|--|--|
|  |  |  |  |  |
| <br>Rückenneigungsfunktion verändert die Gesamtiefe um ca. 16cm | Sofa 1,5- sitzig<br>Sitzbreite 105cm<br>AL links<br>inkl. 1<br>Schwenkrücken<br>inkl. 1<br>Nierenkissen groß<br>mit AL. Typ A<br>zur Verbindung<br>mit Longchair | Sofa 1,5 sitzig<br>Sitzbreite 105cm<br>AL rechts<br>inkl. 1<br>Schwenkrücken<br>inkl. 1<br>Nierenkissen groß<br>mit AL. Typ A<br>zur Verbindung<br>mit Longchair | Sofa 1,5- sitzig<br>Sitzbreite 105cm<br>AL links<br>inkl. 1<br>Schwenkrücken<br>inkl. 1<br>Nierenkissen groß<br>mit AL. Typ B<br>zur Verbindung<br>mit Longchair | Sofa 1,5-sitzig<br>Sitzbreite 105cm<br>AL rechts<br>inkl. 1<br>Schwenkrücken<br>inkl. 1<br>Nierenkissen groß<br>mit AL. Typ B<br>zur Verbindung<br>mit Longchair |
|  | Typ-Nr.:   | 1501_105A.L  | 1503_105A.L  | 1501_105B.L  |
| Stellbar als:  | Anbauelement   | Anbauelement   | Anbauelement   | Anbauelement   |
| B/H/T in cm  | 144/93/121-137   | 144/93/121-137   | 129/93/121-137   | 129/93/121-137   |
| Sitztiefe in cm  | 61-88  | 61-88  | 61-88  | 61-88  |
| Sitzhöhe in cm   | 43 / 46  | 43 / 46  | 43 / 46  | 43 / 46  |

|                        |  |  |  |  |
|------------------------|--|--|--|--|
| Stoff Cord             |  |  |  |  |
| Stoffgruppe 10 (PG 01) |  |  |  |  |
| Stoffgruppe 11 (PG 02) |  |  |  |  |
| Stoffgruppe 12 (PG 03) |  |  |  |  |
| Stoffgruppe 13 (PG 04) |  |  |  |  |
| Stoffgruppe 14 (PG 05) |  |  |  |  |
| Stoffgruppe 15 (PG 06) |  |  |  |  |

|                     |  |  |  |  |
|---------------------|--|--|--|--|
| Leder Punch         |  |  |  |  |
| Leder Rancho        |  |  |  |  |
| Leder Dolcia, Evita |  |  |  |  |






### gegen Mehrpreis lieferbar

|  |  |  |  |  |
|--|--|--|--|--|
| Typ 0012 Rücken echt in Leder (BEZUKOM0003, RUCKAUS0002) |  |  |  |  |
|--|--|--|--|--|

|  |  |  |  |  |
|--|--|--|--|--|
| Typ 0243 Sitzhöhe Typ B Komforthöhe (SITZHOE0006)          |  |  |  |  |
| Typ 0024 Armteilverstellung / nur für AL. Typ A (FUNK0090) |  |  |  |  |
| Typ 0344 Rückenneigung (FUNK0347)                          |  |  |  |  |

|                                   |  |  |  |  |
|-----------------------------------|--|--|--|--|
| Typ 0009 Kaltschaum (SCHAQUA0006) |  |  |  |  |
|-----------------------------------|--|--|--|--|



|   |  |  |   |   |
|---|--|--|---|---|
|   |   |   |    |    |
|  | <b>Sofa 1- sitzig</b><br><b>Sitzbreite 105cm</b><br><b>ohne AL</b><br><b>inkl. 1</b><br><b>Schwenkrücken</b><br><b>inkl. 1 Nierenkissen</b><br><b>groß</b><br><b>zur Verbindung links</b><br><b>mit Longchair,</b><br><b>rechts mit</b><br><b>Trapezecke</b> | <b>Sofa 1- sitzig</b><br><b>Sitzbreite 105cm</b><br><b>ohne AL</b><br><b>inkl. 1</b><br><b>Schwenkrücken</b><br><b>inkl. 1 Nierenkissen</b><br><b>groß</b><br><b>zur Verbindung links</b><br><b>mit Trapezecke,</b><br><b>rechts mit Longchair</b> | <b>Sofa 1- sitzig</b><br><b>Sitzbreite 105cm</b><br><b>ohne AL</b><br><b>inkl. 1</b><br><b>Schwenkrücken</b><br><b>inkl. 1 Nierenkissen</b><br><b>groß</b><br><b>zur Verbindung mit</b><br><b>Longchair,</b><br><b>links und rechts</b> | <b>Sofa 1- sitzig</b><br><b>Sitzbreite 105cm</b><br><b>ohne AL</b><br><b>inkl. 1</b><br><b>Schwenkrücken</b><br><b>inkl. 1 Nierenkissen</b><br><b>groß</b><br><b>zur Verbindung mit</b><br><b>Trapezecke links und</b><br><b>rechts</b> |
| Rückenneigungsfunktion verändert die Gesamtiefe um ca. 16cm                       |  |  |   |   |
| Typ-Nr.:  | <b>1000_105.LT</b>   | <b>1000_105.TL</b>   | <b>1000_105.L</b>   | <b>1000_105.T</b>   |
| <b>Stellbar als:</b>  | <b>Anbauelement</b>  | <b>Anbauelement</b>  | <b>Anbauelement</b>   | <b>Anbauelement</b>   |
| B/H/T in cm   | 105/93/121-137   | 105/93/121-137   | 105/93/121-137  | 105/93/121-137  |
| Sitztiefe in cm   | 61-88  | 61-88  | 61-88   | 61-88   |
| Sitzhöhe in cm  | 43 / 46  | 43 / 46  | 43 / 46   | 43 / 46   |

|                |                |  |  |  |
|----------------|----------------|--|--|--|
| Stoff Cord     |                |  |  |  |
| Stoffgruppe 10 | <b>(PG 01)</b> |  |  |  |
| Stoffgruppe 11 | <b>(PG 02)</b> |  |  |  |
| Stoffgruppe 12 | <b>(PG 03)</b> |  |  |  |
| Stoffgruppe 13 | <b>(PG 04)</b> |  |  |  |
| Stoffgruppe 14 | <b>(PG 05)</b> |  |  |  |
| Stoffgruppe 15 | <b>(PG 06)</b> |  |  |  |

|                     |  |  |  |  |
|---------------------|--|--|--|--|
| Leder Punch         |  |  |  |  |
| Leder Rancho        |  |  |  |  |
| Leder Dolcia, Evita |  |  |  |  |

**gegen Mehrpreis lieferbar**

|   |  |  |  |  |
|---|--|--|--|--|
| <b>Typ 0012 Rücken echt in Leder</b><br><b>(BEZUKOM0003, RUCKAUS0002)</b> |  |  |  |  |
|---|--|--|--|--|

|  |  |  |  |  |
|--|--|--|--|--|
| <b>Typ 0243 Sitzhöhe Typ B Komforthöhe</b><br><b>(SITZHOE0006)</b> |  |  |  |  |
| <b>Typ 0344 Rückenneigung</b><br><b>(FUNK0347)</b>                 |  |  |  |  |

|  |  |  |  |  |
|--|--|--|--|--|
| <b>Typ 0009 Kaltschaum (SCHAQUA0006)</b> |  |  |  |  |
|--|--|--|--|--|

|   |  |   |  |  |
|---|--|---|--|--|
|   |  |   |  |  |
| <br>Rückenneigungsfunktion verändert die Gesamtiefe um ca. 16cm | <b>Sofa 1- sitzig</b><br>Sitzbreite 78cm<br>AL links<br>inkl. 1<br>Schwenkrücken<br>inkl. 1<br>Nierenkissen<br>mit AL. Typ A<br>zur Verbindung<br>mit Trapezecke | <b>Sofa 1 sitzig</b><br>Sitzbreite 78cm<br>AL rechts<br>inkl. 1<br>Schwenkrücken<br>inkl. 1<br>Nierenkissen<br>mit AL.. Typ A<br>zur Verbindung<br>mit Trapezecke | <b>Sofa 1- sitzig</b><br>Sitzbreite 78cm<br>AL links<br>inkl. 1<br>Schwenkrücken<br>inkl. 1<br>Nierenkissen<br>mit AL. Typ B<br>zur Verbindung<br>mit Trapezecke | <b>Sofa 1 sitzig</b><br>Sitzbreite 78cm<br>AL rechts<br>inkl. 1<br>Schwenkrücken<br>inkl. 1<br>Nierenkissen<br>mit AL. Typ B<br>zur Verbindung<br>mit Trapezecke |
| Typ-Nr.:  | 1100_78A.TE  | 1300_78A.TE   | 1100_78B.TE  | 1300_78B.TE  |
| <b>Stellbar als:</b>  | <b>Anbauelement</b>  | <b>Anbauelement</b>   | <b>Anbauelement</b>  | <b>Anbauelement</b>  |
| B/H/T in cm   | 120/93/121-137   | 120/93/121-137  | 102/93/121-137   | 102/93/121-137   |
| Sitztiefe in cm   | 61-88  | 61-88   | 61-88  | 61-88  |
| Sitzhöhe in cm  | 43 / 46  | 43 / 46   | 43 / 46  | 43 / 46  |

|                                 |  |  |  |  |
|---------------------------------|--|--|--|--|
| <b>Stoffsonderpreis Riviera</b> |  |  |  |  |
| Stoff Cord                      |  |  |  |  |
| Stoffgruppe 10 (PG 01)          |  |  |  |  |
| Stoffgruppe 11 (PG 02)          |  |  |  |  |
| Stoffgruppe 12 (PG 03)          |  |  |  |  |
| Stoffgruppe 13 (PG 04)          |  |  |  |  |
| Stoffgruppe 14 (PG 05)          |  |  |  |  |
| Stoffgruppe 15 (PG 06)          |  |  |  |  |


|                     |  |  |  |  |
|---------------------|--|--|--|--|
| Leder Punch         |  |  |  |  |
| Leder Rancho        |  |  |  |  |
| Leder Dolcia, Evita |  |  |  |  |

**gegen Mehrpreis lieferbar**

|  |  |  |  |  |
|--|--|--|--|--|
| Typ 0012 Rücken echt in Leder (BEZUKOM0003, RUCKAUS0002) |  |  |  |  |
|--|--|--|--|--|

|  |  |  |  |  |
|--|--|--|--|--|
| Typ 0243 Sitzhöhe Typ B Komforthöhe (SITZHOE0006)          |  |  |  |  |
| Typ 0024 Armteilverstellung / nur für AL. Typ A (FUNK0090) |  |  |  |  |
| Typ 0344 Rückenneigung (FUNK0347)                          |  |  |  |  |

|                                   |  |  |  |  |
|-----------------------------------|--|--|--|--|
| Typ 0009 Kaltschaum (SCHAQUA0006) |  |  |  |  |
|-----------------------------------|--|--|--|--|

|  |  |   |  |  |
|--|--|---|--|--|
|  |  |   |  |  |
| <br>Rückenneigungsfunktion verändert die Gesamtiefe um ca. 16cm | Sofa 1- sitzig<br>Sitzbreite 78cm<br>AL links<br>inkl. 1<br>Schwenkrücken<br>inkl. 1<br>Nierenkissen<br>mit AL. Typ A<br>zur Verbindung<br>mit Longchair | Sofa 1 sitzig<br>Sitzbreite 78cm<br>AL rechts<br>inkl. 1<br>Schwenkrücken<br>inkl. 1<br>Nierenkissen<br>mit AL.. Typ A<br>zur Verbindung<br>mit Longchair | Sofa 1- sitzig<br>Sitzbreite 78cm<br>AL links<br>inkl. 1<br>Schwenkrücken<br>inkl. 1<br>Nierenkissen<br>mit AL. Typ B<br>zur Verbindung<br>mit Longchair | Sofa 1 sitzig<br>Sitzbreite 78cm<br>AL rechts<br>inkl. 1<br>Schwenkrücken<br>inkl. 1<br>Nierenkissen<br>mit AL. Typ B<br>zur Verbindung<br>mit Longchair |
|  | Typ-Nr.:   | 1100_78A.L  | 1300_78A.L   | 1100_78B.L   |
| Stellbar als:  | Anbauelement   | Anbauelement  | Anbauelement   | Anbauelement   |
| B/H/T in cm  | 120/93/121-137   | 120/93/121-137  | 102/93/121-137   | 102/93/121-137   |
| Sitztiefe in cm  | 61-88  | 61-88   | 61-88  | 61-88  |
| Sitzhöhe in cm   | 43 / 46  | 43 / 46   | 43 / 46  | 43 / 46  |

|                                 |  |  |  |  |
|---------------------------------|--|--|--|--|
| <b>Stoffsonderpreis Riviera</b> |  |  |  |  |
| Stoff Cord                      |  |  |  |  |
| Stoffgruppe 10 (PG 01)          |  |  |  |  |
| Stoffgruppe 11 (PG 02)          |  |  |  |  |
| Stoffgruppe 12 (PG 03)          |  |  |  |  |
| Stoffgruppe 13 (PG 04)          |  |  |  |  |
| Stoffgruppe 14 (PG 05)          |  |  |  |  |
| Stoffgruppe 15 (PG 06)          |  |  |  |  |

|                     |  |  |  |  |
|---------------------|--|--|--|--|
| Leder Punch         |  |  |  |  |
| Leder Rancho        |  |  |  |  |
| Leder Dolcia, Evita |  |  |  |  |

### gegen Mehrpreis lieferbar

|  |  |  |  |  |
|--|--|--|--|--|
| Typ 0012 Rücken echt in Leder (BEZUKOM0003, RUCKAUS0002) |  |  |  |  |
|--|--|--|--|--|

|  |  |  |  |  |
|--|--|--|--|--|
| Typ 0243 Sitzhöhe Typ B Komforthöhe (SITZHOE0006)          |  |  |  |  |
| Typ 0024 Armteilverstellung / nur für AL. Typ A (FUNK0090) |  |  |  |  |
| Typ 0344 Rückenneigung (FUNK0347)                          |  |  |  |  |

|                                   |  |  |  |  |
|-----------------------------------|--|--|--|--|
| Typ 0009 Kaltschaum (SCHAQUA0006) |  |  |  |  |
|-----------------------------------|--|--|--|--|

|  |  |   |  |   |
|--|--|---|--|---|
|  |  |   |  |   |
| <p>Rückenneigungsfunktion verändert die Gesamtiefe um ca. 16cm</p> | <b>Longchair</b><br><b>Sitzbreite 105cm</b><br><b>AL links</b><br><b>inkl. 1</b><br><b>Schwenkrücken</b><br><b>inkl. 1</b><br><b>Nierenkissen</b><br><b>groß</b><br><b>mit AL. Typ A</b> | <b>Longchair</b><br><b>Sitzbreite 105cm</b><br><b>AL rechts</b><br><b>inkl. 1</b><br><b>Schwenkrücken</b><br><b>inkl. 1</b><br><b>Nierenkissen</b><br><b>groß</b><br><b>mit AL. Typ A</b> | <b>Longchair</b><br><b>Sitzbreite 105cm</b><br><b>AL links</b><br><b>inkl. 1</b><br><b>Schwenkrücken</b><br><b>inkl. 1</b><br><b>Nierenkissen</b><br><b>groß</b><br><b>mit AL. Typ B</b> | <b>Longchair</b><br><b>Sitzbreite 105cm</b><br><b>AL rechts</b><br><b>inkl. 1</b><br><b>Schwenkrücken</b><br><b>inkl. 1</b><br><b>Nierenkissen</b><br><b>groß</b><br><b>mit AL. Typ B</b> |
| Typ-Nr.:   | 8145_105A  | 8146_105A   | 8145_105B  | 8146_105B   |
| <b>Stellbar als:</b>   | <b>Anbauelement</b>  | <b>Anbauelement</b>   | <b>Anbauelement</b>  | <b>Anbauelement</b>   |
| B/H/T in cm  | 144/93/191-207   | 144/93/191-207  | 129/93/191-207   | 129/93/191-207  |
| Sitztiefe in cm  | 131-156  | 131-156   | 131-156  | 131-156   |
| Sitzhöhe in cm   | 43 / 46  | 43 / 46   | 43 / 46  | 43 / 46   |

|                |         |  |  |  |
|----------------|---------|--|--|--|
| Stoff Cord     |         |  |  |  |
| Stoffgruppe 10 | (PG 01) |  |  |  |
| Stoffgruppe 11 | (PG 02) |  |  |  |
| Stoffgruppe 12 | (PG 03) |  |  |  |
| Stoffgruppe 13 | (PG 04) |  |  |  |
| Stoffgruppe 14 | (PG 05) |  |  |  |
| Stoffgruppe 15 | (PG 06) |  |  |  |

|                     |  |  |  |  |
|---------------------|--|--|--|--|
| Leder Punch         |  |  |  |  |
| Leder Rancho        |  |  |  |  |
| Leder Dolcia, Evita |  |  |  |  |

### gegen Mehrpreis lieferbar

|   |  |  |  |  |
|---|--|--|--|--|
| Typ 0012 Rücken echt in Leder<br>(BEZUKOM0003, RUCKAUS0002) |  |  |  |  |
|---|--|--|--|--|

|   |  |  |  |  |
|---|--|--|--|--|
| Typ 0243 Sitzhöhe Typ B Komforthöhe<br>(SITZHOE0006)          |  |  |  |  |
| Typ 0024 Armteilverstellung / nur für AL. Typ A<br>(FUNK0090) |  |  |  |  |
| Typ 0344 Rückenreinigung<br>(FUNK0347)                        |  |  |  |  |

|                                   |  |  |  |  |
|-----------------------------------|--|--|--|--|
| Typ 0009 Kaltschaum (SCHAQUA0006) |  |  |  |  |
|-----------------------------------|--|--|--|--|

|   |   |  |   |  |
|---|---|--|---|--|
|   |   |  |   |  |
|   | <b>Longchair</b><br><b>Sitzbreite 78cm</b><br><b>AL links</b><br>inkl. 1<br><b>Schwenkrücken</b><br>inkl. 1<br><b>Nierenkissen</b><br>mit AL. Typ A | <b>Longchair</b><br><b>Sitzbreite 78cm</b><br><b>AL rechts</b><br>inkl. 1<br><b>Schwenkrücken</b><br>inkl. 1<br><b>Nierenkissen</b><br>mit AL. Typ A | <b>Longchair</b><br><b>Sitzbreite 78cm AL</b><br><b>links</b><br>inkl. 1<br><b>Schwenkrücken</b><br>inkl. 1<br><b>Nierenkissen</b><br>mit AL. Typ B | <b>Longchair</b><br><b>Sitzbreite 78cm AL</b><br><b>rechts</b><br>inkl. 1<br><b>Schwenkrücken</b><br>inkl. 1<br><b>Nierenkissen</b><br>mit AL. Typ B |
| Rückenneigungsfunktion verändert die Gesamtiefe um ca. 16cm |   |  |   |  |
| Typ-Nr.:  | 8143_78A  | 8144_78A   | 8143_78B  | 8144_78B   |
| Stellbar als:   | Anbauelement  | Anbauelement   | Anbauelement  | Anbauelement   |
| B/H/T in cm   | 121/93/191-207  | 121/93/191-207   | 106/93/191-207  | 106/93/191-207   |
| Sitztiefe in cm   | 131-156   | 131-156  | 131-156   | 131-156  |
| Sitzhöhe in cm  | 43 / 46   | 43 / 46  | 43 / 46   | 43 / 46  |

|                                 |         |  |  |  |
|---------------------------------|---------|--|--|--|
| <b>Stoffsonderpreis Riviera</b> |         |  |  |  |
| Stoff Cord                      |         |  |  |  |
| Stoffgruppe 10                  | (PG 01) |  |  |  |
| Stoffgruppe 11                  | (PG 02) |  |  |  |
| Stoffgruppe 12                  | (PG 03) |  |  |  |
| Stoffgruppe 13                  | (PG 04) |  |  |  |
| Stoffgruppe 14                  | (PG 05) |  |  |  |
| Stoffgruppe 15                  | (PG 06) |  |  |  |






|                     |  |  |  |  |
|---------------------|--|--|--|--|
| Leder Punch         |  |  |  |  |
| Leder Rancho        |  |  |  |  |
| Leder Dolcia, Evita |  |  |  |  |

**gegen Mehrpreis lieferbar**

|  |  |  |  |  |
|--|--|--|--|--|
| Typ 0012 Rücken echt in Leder (BEZUKOM0003, RUCKAUS0002) |  |  |  |  |
|--|--|--|--|--|

|  |  |  |  |  |
|--|--|--|--|--|
| Typ 0243 Sitzhöhe Typ B Komforthöhe (SITZHOE0006)          |  |  |  |  |
| Typ 0024 Armteilverstellung / nur für AL. Typ A (FUNK0090) |  |  |  |  |
| Typ 0344 Rückenneigung (FUNK0347)                          |  |  |  |  |

|                                   |  |  |  |  |
|-----------------------------------|--|--|--|--|
| Typ 0009 Kaltschaum (SCHAQUA0006) |  |  |  |  |
|-----------------------------------|--|--|--|--|

|   |   |   |   |   |
|---|---|---|---|---|
|   |  |  |  |  |
|  | <b>Trapezecke Rücken fest</b>   | <b>Trapezeckzwischen-element</b>  | <b>Trapezeckabschluss-element links</b>   | <b>Trapezeckabschluss-element rechts</b>  |
| Rückenneigungsfunktion verändert die Gesamtiefe um ca. 16cm                       |   |   |   |   |
| Typ-Nr.:  | <b>5000</b>   | <b>5062</b>   | <b>5061</b>   | <b>5063</b>   |
| <b>Stellbar als:</b>  | <b>Zwischen-element</b>   | <b>Zwischen-element</b>   | <b>Anbauelement</b>   | <b>Anbauelement</b>   |
| B/H/T in cm   | 130/93/130  | 160/93/160  | 160/93/169  | 160/93/169  |
| Sitztiefe in cm   | 88  | 128   | 136   | 136   |
| Sitzhöhe in cm  | 43 / 46   | 43 / 46   | 43 / 46   | 43 / 46   |

|                                 |  |  |  |  |
|---------------------------------|--|--|--|--|
| <b>Stoffsonderpreis Riviera</b> |  |  |  |  |
| Stoff Cord                      |  |  |  |  |
| Stoffgruppe 10 (PG 01)          |  |  |  |  |
| Stoffgruppe 11 (PG 02)          |  |  |  |  |
| Stoffgruppe 12 (PG 03)          |  |  |  |  |
| Stoffgruppe 13 (PG 04)          |  |  |  |  |
| Stoffgruppe 14 (PG 05)          |  |  |  |  |
| Stoffgruppe 15 (PG 06)          |  |  |  |  |





|                     |  |  |  |  |
|---------------------|--|--|--|--|
| Leder Punch         |  |  |  |  |
| Leder Rancho        |  |  |  |  |
| Leder Dolcia, Evita |  |  |  |  |

**gegen Mehrpreis lieferbar**

|  |  |  |  |  |
|--|--|--|--|--|
| Typ 0012 Rücken echt in Leder (BEZUKOM0003, RUCKAUS0002) |  |  |  |  |
|--|--|--|--|--|

|   |       |       |       |       |
|---|-------|-------|-------|-------|
| Typ 0243 Sitzhöhe Typ B Komforthöhe (SITZHOE0006)   |       |       |       |       |
| Typ 0344 Rückenneigung (FUNK0341)                   | _____ |       |       |       |
| Typ 0380 Rückenneigung in der Trapezecke (FUNK0341) |       | _____ | _____ | _____ |

|                                   |  |  |  |  |
|-----------------------------------|--|--|--|--|
| Typ 0009 Kaltschaum (SCHAQUA0006) |  |  |  |  |
|-----------------------------------|--|--|--|--|

|   |  |  |   |
|---|--|--|---|
|   |   |    |  |
|  | <b>Abschlusselement links</b><br>Sitzbreite 68cm<br>inkl. 1 Schenkrücken<br>inkl. 1 Nierenkissen<br><b>zur Verbindung mit Trapezecke</b> | <b>Abschlusselement rechts</b><br>Sitzbreite 68cm<br>inkl. 1 Schwenkrücken<br>inkl. 1 Nierenkissen<br><b>zur Verbindung mit Trapezecke</b> | <b>Hocker rechteckig</b>  |
| Rückenneigungsfunktion verändert die Gesamtiefe um ca. 16cm                       |  |  |   |
| Typ-Nr.:  | <b>1051_68</b>   | <b>1053_68</b>   | <b>6030</b>   |
| <b>Stellbar als:</b>  | <b>Anbauelement</b>  | <b>Anbauelement</b>  |   |
| B/H/T in cm   | 115/93/121-137   | 115/93/121-137   | 142/43/80   |
| Sitztiefe in cm   | 61-88  | 61-88  | 80  |
| Sitzhöhe in cm  | 43 / 46  | 43 / 46  | 43 / 46   |

|                                 |                |  |  |
|---------------------------------|----------------|--|--|
| <b>Stoffsonderpreis Riviera</b> |                |  |  |
| Stoff Cord                      |                |  |  |
| Stoffgruppe 10                  | <b>(PG 01)</b> |  |  |
| Stoffgruppe 11                  | <b>(PG 02)</b> |  |  |
| Stoffgruppe 12                  | <b>(PG 03)</b> |  |  |
| Stoffgruppe 13                  | <b>(PG 04)</b> |  |  |
| Stoffgruppe 14                  | <b>(PG 05)</b> |  |  |
| Stoffgruppe 15                  | <b>(PG 06)</b> |  |  |






|                     |  |  |  |
|---------------------|--|--|--|
| Leder Punch         |  |  |  |
| Leder Rancho        |  |  |  |
| Leder Dolcia, Evita |  |  |  |


**gegen Mehrpreis lieferbar**

|   |  |  |       |
|---|--|--|-------|
| Typ 0012 Rücken echt in Leder<br>(BEZUKOM0003, RUCKAUS0002) |  |  | _____ |
|---|--|--|-------|

|  |  |  |       |
|--|--|--|-------|
| Typ 0243 Sitzhöhe Typ B Komforthöhe<br>(SITZHOE0006) |  |  |       |
| Typ 0344 Rückenneigung<br>(FUNK0347)                 |  |  | _____ |

|                                   |  |  |  |
|-----------------------------------|--|--|--|
| Typ 0009 Kaltschaum (SCHAQUA0006) |  |  |  |
|-----------------------------------|--|--|--|

|                        |   |   |  |   |   |
|------------------------|---|---|--|---|---|
|                        |  |  |  |  |  |
| Type:                  | <b>Nierenkissen</b>   | <b>Nierenkissen groß</b>  | <b>Kissen quadratisch</b>  | <b>Kissen rechteckig</b>  | <b>Kissen quadratisch</b>   |
| Typ-Nr.:               | <b>0507</b>   | <b>0082</b>   | <b>0056</b>  | <b>0052</b>   | <b>0044</b>   |
| B/H/T in cm            | 62x25   | 104x25  | 38x38  | 55x40   | 55x55   |
| Stoff Cord             |   |   |  |   |   |
| Stoffgruppe 10 (PG 01) |   |   |  |   |   |
| Stoffgruppe 11 (PG 02) |   |   |  |   |   |
| Stoffgruppe 12 (PG 03) |   |   |  |   |   |
| Stoffgruppe 13 (PG 04) |   |   |  |   |   |
| Stoffgruppe 14 (PG 05) |   |   |  |   |   |
| Stoffgruppe 15 (PG 06) |   |   |  |   |   |
| Leder Punch            |   |   |  |   |   |
| Leder Rancho           |   |   |  |   |   |
| Leder Dolcia, Evita    |   |   |  |   |   |

|                        |  |
|------------------------|--|
|                        |  |
| Type:                  | <b>Kissen 40x40 mit Biese</b>  |
| Typ-Nr.:               | <b>0156</b>  |
| B/H/T in cm            | 50x50  |
| Stoff Cord             |  |
| Stoffgruppe 10 (PG 01) |  |
| Stoffgruppe 11 (PG 02) |  |
| Stoffgruppe 12 (PG 03) |  |
| Stoffgruppe 13 (PG 04) |  |
| Stoffgruppe 14 (PG 05) |  |
| Stoffgruppe 15 (PG 06) |  |
| Leder Punch            |  |
| Leder Rancho           |  |
| Leder Dolcia, Evita    |  |



## Modellbeschreibung:

**Gestell:** Stahlrohrrahmen

**Polsterung:** **Sitz:** PUR-Schaum

**Rücken:** PUR-Schaum

**Armlehne:** wahlweise:

**Typ 1** Metall chromfarbig



**Typ 2** Metall schwarz matt



**Rücken:** glatt

**Aufstehhilfe:** Max. Belastbarkeit 130 kg

**Kopfpolsterverstellung:** generell mit Raster und Rückholfeder ausgestattet

**Füße:** wahlweise:

**Typ A** DT 1 Drehteller Edelstahl

**Typ B** DT 4 Sternfuss Metall: chrom oder schwarz matt

**Typ C** Drehteller DT 2 Holz geschlossen: wahlweise:  
buche  
eiche geölt  
wenge



**Mehrfarbigkeit:** nur uni erhältlich

**Funktionen :**

- Funktion manuell mit Gasdruck:** **inklusive**  
Manuelle Verstellung der Fußstütze.  
Verstellung der Rückenlehne durch innenliegenden Bedienhebel.  
Durch leichten Körperdruck stufenlos verstellbar bis zur Liegeposition.
- Funktion 2-motorisch:** **gegen Aufpreis**  
Getrennte oder synchrone Verstellung der Fußstütze und Rückenlehne bis zur Liegeposition durch 2 E-Motoren. Gegen Aufpreis auch mit Akku lieferbar.
- Funktion 2-motorisch mit Aufstehhilfe:** **gegen Aufpreis**  
Getrennte Verstellung der Fußstütze und Rückenlehne bis zur Liegeposition durch 2 E-Motoren. Zusätzlich ausgestattet mit Aufstehhilfe.

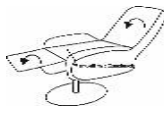
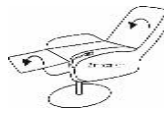
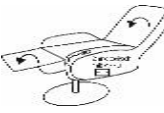

**Ergonomie:** Für jede Körpergröße der passende Sessel.  
Neun Ergonomiegößen preisgleich lieferbar.

**3 Sitzhöhen:** 45 / 47 / 49 cm  
**3 Sitztiefen:** 50 / 53 / 55 cm

### Ergonomie-Matrix:

|       | Sitztiefe |       |       |
|-------|-----------|-------|-------|
|       | 50 cm     | 53 cm | 55 cm |
| 45 cm | S1        | S2    | S3    |
| 47 cm | M1        | M2    | M3    |
| 49 cm | L1        | L2    | L3    |

Alle Ergonomien preisgleich

|   |   |  |   |   |
|---|---|--|---|---|
|   |  |  |  |  |
| <b>Type:</b>  | Drehessel   | Drehessel<br>inkl. Funktion<br>2-motorisch   | Drehessel<br>inkl. Funktion<br>2-motorisch mit<br>Akku                              | Drehessel<br>inkl. Funktion<br>2-motorisch mit<br>Aufstehhilfe                      |
| <b>Typ-Nr.:</b>   | 1222  | 1222_2M  | 1222_2M.AKKU  | 1222_2M.ASH   |
| B/H/T in cm<br>(H in Abhängigkeit Sitzhöhe Ergonomie (S1 - L3)) | 70/ 109 - 113 / 80  | 70/ 109 - 113 / 80   | 70/ 109 - 113 / 80  | 70/ 109 - 113 / 80  |
| Sitztiefe in cm   | 50/53/55  | 50/53/55   | 50/53/55  | 50/53/55  |
| Sitzhöhe in cm  | 45/47/49  | 45/47/49   | 45/47/49  | 45/47/49  |
| Sitzbreite in cm  | 51  | 51   | 51  | 51  |
| Liegelänge in cm - bei Sitztiefe 50 cm                          | 159   | 159  | 159   | 159   |
| Liegelänge in cm - bei Sitztiefe 53 cm                          | 162   | 162  | 162   | 162   |
| Liegelänge in cm - bei Sitztiefe 55 cm                          | 164   | 164  | 164   | 164   |

|                        |  |  |  |  |
|------------------------|--|--|--|--|
| Stoff Cord             |  |  |  |  |
| Stoffgruppe 10 (PG 01) |  |  |  |  |
| Stoffgruppe 11 (PG 02) |  |  |  |  |
| Stoffgruppe 12 (PG 03) |  |  |  |  |
| Stoffgruppe 13 (PG 04) |  |  |  |  |
| Stoffgruppe 14 (PG 05) |  |  |  |  |
| Stoffgruppe 15 (PG 06) |  |  |  |  |

|                     |  |  |  |  |
|---------------------|--|--|--|--|
| Leder Punch         |  |  |  |  |
| Leder Rancho        |  |  |  |  |
| Leder Dolcia, Evita |  |  |  |  |