

Möbel LETZ

Finden und Wohlfühlen



Typenplan

Mirum 2027 von MONDO - Polsterduo grey

Wichtiger Hinweis für Sie

Etwaige Hinweise des Herstellers in dieser Produktinformation, die sich auf die Gewährleistung beziehen, haben für Sie keinerlei Bindungswirkung und können von Ihnen ignoriert werden. Ihre gesetzlichen Gewährleistungsrechte als Verbraucher uns gegenüber, als Ihrem Verkäufer, werden dadurch in keiner Weise berührt oder eingeschränkt. Sie können sich wegen aller Mängel jederzeit an uns wenden. Darüber hinaus gehende Herstellergarantien bleiben natürlich unberührt. Dieser Artikel wird hergestellt von Hukla.

Möbel Letz GmbH
Am Gewerbepark 11
06895 Zahna-Elster

Tel.: 035383 - 6018 50

Fax.: 035383 - 6018 17

MONDO[®]

Mirum 2027



Das bietet MONDO Mirum 2027:

- Kombinierfähiges Elementprogramm
- Legerer Polsterkomfort
- Rücken im Originalbezug
- Vielfältige Stoff- und Lederauswahl
- Tragende Gestellteile aus Massivholz für beste Stabilität
- Federkomfort durch dauerelastische Stahlwellenfedern (Nosagfedern)
- Umfangreiche Elementauswahl
- Optional - Sitztiefenverstellung mit Rückenneigung
 - Motorische Vorziehbank
 - Motorische Beinauflage
 - Canapé mit motorischer Verstellung
 - Liegearmlehne
 - Einzel verstellbare Kopfpolster mit Rastfunktion

Qualität

Hochwertige Materialien, sorgfältige Verarbeitung und intelligente Funktionen garantieren dauerhaften Komfort. Innovative Techniken, zeitgemäßes Design und funktionelle Detaillösungen belegen den hohen Anspruch von MONDO.

www.mondo-moebel.de



Modellbeschreibung

MONDO Mirum 2027 ist das Sofa für die perfekte Entspannung. Bezogen in hochwertigem Stoff oder Leder wird es zu Ihrem langjährigen Begleiter. Einzelne verstellbare Kopfteile, ein Canapé mit motorischer Verstellung bis zur Liegeposition, eine motorische Vorziehbank und die Sitztiefenverstellung mit Rückenneigung lassen Sie ganz schnell den Stress des Alltags vergessen. Genießen Sie das Gefühl durchgehender Erholung. Passende Hocker und Sessel ergänzen das Programm.

Ergonomie

Sitzhöhen: 46 cm



H	88-106 cm
T	105 cm
Tiefe mit STN	132 cm
SH	46 cm
ST	55 cm
Sitztiefe mit STN	74
AL	22 cm
AL mit LAL	22-30 cm



Canapé, Armlehne links oder rechts, mit motorischer Verstellbarkeit. Bedienung über Handschalter.



Motorische Vorziehbank, Bedienung über Touch-Button.



Motorische Beinauflage. Empfehlung: In Verbindung mit der Sitztiefenverstellung mit Neigung ergibt dies eine großzügige Relaxposition.



Sitztiefenverstellung mit Rückenneigung.



Liegearmlehne in allen Elementen mit Armlehne möglich, außer im Sessel.

Funktionen

- Canape mit motorischer Verstellbarkeit bis zur abgeschrägten Liegeposition (gegen Aufpreis)
- Sitztiefenverstellung mit Rückenneigung (gegen Aufpreis) STN und MoLi zusammen in einer Type nicht möglich.
- Kopfpolsterverstellung in der jeweiligen Type nur komplett und nicht individuell bestellbar (gegen Aufpreis)
- Motorische Vorziehbank (gegen Aufpreis)
- Motorische Beinauflage (gegen Aufpreis)
- Liegearmlehne (gegen Aufpreis)

STN: Hinweis zur Sitztiefenverstellung, durch leichtes Anheben und Zurückschieben des Rückenkissens, gestalten Sie eine weitere Sitztiefe. Für die STN-Funktion benötigen Sie eine Wandfreiheit von 27 cm.

VZMO: Vorziehbank motorisch. Der Sitz lässt sich individuell, motorisch bis zu ca. 19 cm nach vorne ausziehen. Bedienung über Touch-Button.

KV: Kopfpolsterverstellung in der jeweiligen Type nur komplett und nicht individuell bestellbar.

MoB: Motorische Beinauflage wahlweise bei den gekennzeichneten Elementen links und/ oder rechts möglich. Die Beinauflage wird unter dem Vorderboden platziert und kann durch Touch-Buttons ausgelöst und arretiert werden. (max. Belastbarkeit 18 kg)

LAL: Liegearmlehne in allen Elementen mit Armlehne möglich (außer beim Sessel)



Canape mit motorischer Verstellbarkeit bis zur abgeschrägten Liegeposition MoLi



Sitztiefenverstellung mit Rückenneigung STN



Motorische Beinauflagen MOB



Kopfpolsterverstellung KV

Füße



Alufuß poliert ca. 16 cm



Alufuß schwarz ca. 16 cm

Gestellkonstruktion

- Gestell: Metall, Hartholz und andere Holzwerkstoffe
- Sitz: H2L voll durchgeschäumter Federkern ummantelt mit Polstervlies auf dauerelastischen Wellenfedern. H2L Sitzkomfort wahlweise in 3 verschiedenen Sitzhärten (ohne Aufpreis). Bitte grundsätzlich angeben! Empfehlung: F2
- Rücken: hochelastische Polstergurte mit hochwertigem Kaltschaum inkl. einzeln verstellbarer Kopfpolster mit Rasterfunktion (gegen Aufpreis).



Bezüge

- Bezugsstoff: Alle Typen sind im Rücken echt bezogen, Modelltype ist nur einfarbig lieferbar.
- Leder: Alle Typen sind im Rücken echt bezogen, Modelltype ist nur einfarbig lieferbar.

Sitzhärten

- H2L-Sitzkomfort



- wahlweise in 3 verschiedenen Sitzhärten



F1-weich



F2-mittel



F3-fest



bege gepolstert



Besonderheiten

- Akku für motorische Funktion (gegen Aufpreis)
Für kabellose Funktion im Sitz. Nur in Verbindung mit MOB, VZMO und CanMoLi möglich, 2,2Ah Li-ion
- Handschalter (gegen Aufpreis)
Für motorische Bedienung. Nur in Sitzen mit Armlehne und in Verbindung mit VZMO; CanMoLi ist standardmäßig immer mit Handschalter ohne Aufpreis



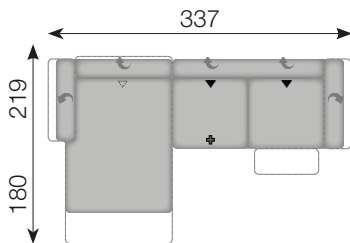
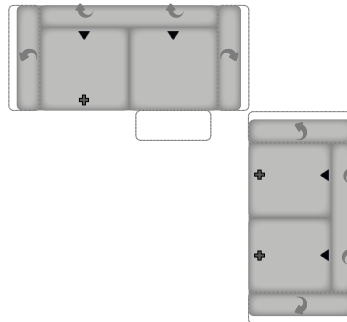
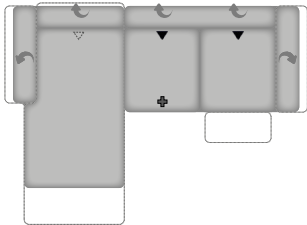
Kombinationsbeispiele

Es handelt sich hier um Kombinations-Beispiele aus einer Vielzahl an Zusammenstellungs-Möglichkeiten.

Legende:

- ...L links
- ...R rechts
- ...EL Element ohne Armlehnen
- SEG... Spitzecke groß
- CanGX... Canapé X gerade
- CanGXL... Canapé XL gerade
- ...Aho Element mit Anstelhocker

- MoLi motorisches Canape zum Liegen
- XXLHo großer Hocker rechteckig
- ...KV Kopfpolsterverstellung / gegen Aufpreis
- VZMO motorische Vorziehbank / gegen Aufpreis
- LAL Liegearmlehne / gegen Aufpreis
- MOB motorische Beinauflage / gegen Aufpreis
- STN Sitztiefenverstellung mit Rückeneneigung / gegen Aufpreis



LALL CanGXLMoLiL KV = Canape XL gerade mit Kopfpolsterverstellung und motorischer Verstellbarkeit bis zur abgeschrägten Liegeposition, Liegearmlehne links;
 3R KV STN MOBR LALR = 3-Sitzer mit Kopfpolsterverstellung und Sitztiefenverstellung, motorische Beinauflage, Liegearmlehne rechts

- H: 88-106 cm
 - T: 105 cm
 - Tiefe mit STN: 132 cm
 - SH: 46 cm
 - ST: 55 cm
 - Sitztiefe mit STN: 74 cm
 - AL: 22 cm
 - AL mit LAL: 22-30 cm
- Maße sind ca.-Maße



B/H/T: 110/88-106/180

Canape X gerade,
mit Kopfpolsterverstellung,
Armlehne links, Rücken echt

CanGXLKV



B/H/T: 173/88-106/105

2,5-Sitzer,
mit Kopfpolsterverstellung,
Armlehne rechts, Rücken echt


2,5RKV

Bezeichnung

Artikel

Typenübersicht

Sofa / Canapé



4
3-Sitzer,
Rücken echt
224/88-106/105



5
2,5-Sitzer,
Rücken echt
196/88-106/105



6
2-Sitzer,
Rücken echt
166/88-106/105



7
Sessel,
Rücken echt
-nicht mit LAL möglich-
102/88-160/105

Abschlusselement



8
3-Sitzer,
Armlehne links,
Rücken echt
201/88-106/105



9
3-Sitzer,
Armlehne rechts,
Rücken echt
201/88-106/105



10
2,5-Sitzer,
Armlehne links,
Rücken echt
173/88-106/105



11
2,5-Sitzer,
Armlehne rechts,
Rücken echt
173/88-106/105



12
2-Sitzer,
Armlehne links,
Rücken echt
143/88-106/105



13
2-Sitzer,
Armlehne rechts,
Rücken echt
143/88-106/105



14
1,5-Sitzer,
Armlehne links,
Rücken echt
105/88-106/105



15
1,5-Sitzer,
Armlehne rechts,
Rücken echt
105/88-106/105



16
1,5-Sitzer,
mit Anstelhocker links,
Rücken echt
118/88-106/105



17
1,5-Sitzer,
mit Anstelhocker rechts,
Rücken echt
118/88-106/105



18
Canape X gerade,
Armlehne links,
Rücken echt
110/88-106/180



19
Canape X gerade,
Armlehne rechts,
Rücken echt
110/88-106/180



20
Canape X gerade,
motorische Verstell-
barkeit bis zur abge-
schrägten Liegeposition
(Bedienung über Hand-
schalter), Armlehne links,
Rücken echt
-keine STN möglich-
110/88-106/180-219



21
Canape X gerade,
motorische Verstell-
barkeit bis zur abge-
schrägten Liegeposition
(Bedienung über Hand-
schalter), Armlehne
rechts, Rücken echt
-keine STN möglich-
110/88-106/180-219



22
Canape XL gerade,
Armlehne links,
Rücken echt
136/88-106/180



23
Canape XL gerade,
Armlehne rechts,
Rücken echt
136/88-106/180



24
Canape XL gerade,
motorische Verstell-
barkeit bis zur abge-
schrägten Liegeposition
(Bedienung über Hand-
schalter), Armlehne links
Rücken echt
-keine STN möglich-
136/88-106/180-219



25
Canape XL gerade,
motorische Verstell-
barkeit bis zur abge-
schrägten Liegeposition
(Bedienung über Hand-
schalter), Armlehne
rechts Rücken echt
-keine STN möglich-
136/88-106/180-219

Zwischenelement



27
2,5-Sitzer,
ohne Armlehne,
Rücken echt
150/88-106/105



28
2-Sitzer,
ohne Armlehne,
Rücken echt
120/88-106/105



29
1,5-Sitzer,
ohne Armlehne,
Rücken echt
82/88-106/105



30
Spitzecke groß,
Rücken echt
-keine STN möglich-
105/88-106/105



31
XXL-Hocker,
fest gepolstert,
nur in Sitzhärte
F2 lieferbar
130/46/66

- Kopfpolsterverstellung / gegen Aufpreis
- Sitztiefenverstellung / gegen Aufpreis
- Motorische Beinauflage / gegen Aufpreis
- Motorische Vorziehbänk / gegen Aufpreis

Typenübersicht

Kissen



32
Kissen
40 x 40



33
Kissen
50 x 50

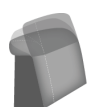


33.1
Kissen mit
breiter Biese
52 x 52



33.2
Kissen mit
breiter Biese
62 x 62

Zubehör / Kleinteile



34
Aufpreis je Kopf-
polsterverstellung
(mögliche Typen
mit * gekenn-
zeichnet), (in einer
Type nur komplett
möglich) -



35
Aufpreis pro Liege-
armlehne in allen
Elementen mit
Armlehne möglich
(außer beim Sessel)



36
Aufpreis je STN
Sitztiefeverstellung
mit Rückenneigung,
in der jeweiligen
Type nur komplett
lieferbar (mögliche
Typen sind mit *
gekennzeichnet),
Wandfreiheit von
ca. 27 cm benötigt.
Sitztiefeverstellung
und ...MoLi oder
VZMO zusammen
in einer Type nicht
möglich!



37
Aufpreis je MOB
motorische Bein-
auflage wahlweise
links und/oder
rechts möglich,
(mögliche Typen
mit + gekenn-
zeichnet). In jedem
Element außer
2-Sitzer, Canapé
und Spitzecke be-
stellbar. MOB und
VZMO zusammen
in einer Type nicht
möglich! Maximale
Belastbarkeit ca.
18 kg.




38
Aufpreis VZMO Vor-
ziehbank motorisch,
ca. 19 cm ausziehbar
-nur bei ausgewählten
Typen möglich (s. Pik-
togramm)-,
VZMO und MOB oder
STN in einer Type
nicht möglich!



39
Aufpreis je HS
Handscharter für
motorische Be-
dienung pro Sitz
mit Armlehne in
Verbindung mit
VZMO -CanMoLi
standardmäßig
immer mit HS ohne
Aufpreis- (Nur in
Sitzen mit Arm-
lehne möglich)



40
Aufpreis je Akku,
für kabellose Funk-
tion pro Sitz -nur
in Verbindung mit
MOB, VZMO und
CanMoLi möglich-



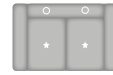

41
ca. 140 cm breit;
ab 0,5 Meter und
in 10 cm Schritten
bestellbar



42
nur ganze Häute
(ca. 4,5m²) Bitte
beachten: Durch
die vorhandenen
Naturmerkmale
können ca. 60-
70% der Haut als
Zuschnittfläche
verwendet werden.

Einzeltypen Sofa / Canapé

H: 88-106 cm
 T: 105 cm
 Tiefe mit STN: 132 cm
 SH: 46 cm
 ST: 55 cm
 Sitztiefe mit STN: 74 cm
 AL: 22 cm
 AL mit LAL: 22-30
 Maße sind ca.-Maße



B/H/T
224/88-106/105

B/H/T
196/88-106/105

B/H/T
166/88-106/105

B/H/T
102/88-160/105

Bezeichnung

3-Sitzer,
Rücken echt

2,5-Sitzer,
Rücken echt

2-Sitzer,
Rücken echt

Sessel,
Rücken echt
-nicht mit LAL möglich-

Artikel

3

2,5

2

1

Stoffgruppen

19 Rücken echt
 19 Rücken unecht
 20 Rücken echt
 20 Rücken unecht
 22 Rücken echt
 22 Rücken unecht
 25 Rücken echt
 25 Rücken unecht

-

-

-

-

-

-

-

-

-

-

-

-

-

-

-

-

-

-

-

-

Ledergruppen

56 Rücken echt
 56 Rücken unecht
 58 Rücken echt
 58 Rücken unecht
 59 Rücken echt
 59 Rücken unecht
 60 Rücken echt
 60 Rücken unecht
 63 Rücken echt
 63 Rücken unecht

-

-

-

-

-

-

-

-

-

-

-

-

-

-

-

-

-

-

-

-

-

-

-

-

Einzeltypen Sofa / Canapé

H: 88-106 cm
 T: 105 cm
 Tiefe mit STN: 132 cm
 SH: 46 cm
 ST: 55 cm
 Sitztiefe mit STN: 74 cm
 AL: 22 cm
 AL mit LAL: 22-30

Maße sind ca.-Maße



B/H/T
 201/88-106/105

B/H/T
 201/88-106/105

B/H/T
 173/88-106/105

B/H/T
 173/88-106/105

Bezeichnung

3-Sitzer,
 Armlehne links,
 Rücken echt

3-Sitzer,
 Armlehne rechts,
 Rücken echt

2,5-Sitzer,
 Armlehne links,
 Rücken echt

2,5-Sitzer,
 Armlehne rechts,
 Rücken echt

Artikel

3L

3R

2,5L

2,5R

Stoffgruppen

19 Rücken echt
 19 Rücken unecht
 20 Rücken echt
 20 Rücken unecht
 22 Rücken echt
 22 Rücken unecht
 25 Rücken echt
 25 Rücken unecht

-

-

-

-

-

-

-

-

-

-

-

-

-

-

-

-

-

-

-

-

Ledergruppen

56 Rücken echt
 56 Rücken unecht
 58 Rücken echt
 58 Rücken unecht
 59 Rücken echt
 59 Rücken unecht
 60 Rücken echt
 60 Rücken unecht
 63 Rücken echt
 63 Rücken unecht

-

-

-

-

-

-

-

-

-

-

-

-

-

-

-

-

-

-

-

-

Einzeltypen Sofa / Canapé

H: 88-106 cm
 T: 105 cm
 Tiefe mit STN: 132 cm
 SH: 46 cm
 ST: 55 cm
 Sitztiefe mit STN: 74 cm
 AL: 22 cm
 AL mit LAL: 22-30
 Maße sind ca.-Maße



B/H/T
 143/88-106/105

B/H/T
 143/88-106/105

B/H/T
 105/88-106/105

B/H/T
 105/88-106/105

Bezeichnung

2-Sitzer,
 Armlehne links,
 Rücken echt

2-Sitzer,
 Armlehne rechts,
 Rücken echt

1,5-Sitzer,
 Armlehne links,
 Rücken echt

1,5-Sitzer,
 Armlehne rechts,
 Rücken echt

Artikel

2L

2R

1,5L

1,5R

Stoffgruppen

19 Rücken echt				
19 Rücken unecht	-	-	-	-
20 Rücken echt				
20 Rücken unecht	-	-	-	-
22 Rücken echt				
22 Rücken unecht	-	-	-	-
25 Rücken echt				
25 Rücken unecht	-	-	-	-

Ledergruppen

56 Rücken echt				
56 Rücken unecht	-	-	-	-
58 Rücken echt				
58 Rücken unecht	-	-	-	-
59 Rücken echt				
59 Rücken unecht	-	-	-	-
60 Rücken echt				
60 Rücken unecht	-	-	-	-
63 Rücken echt				
63 Rücken unecht	-	-	-	-

Einzeltypen Sofa / Canapé

H: 88-106 cm
 T: 105 cm
 Tiefe mit STN: 132 cm
 SH: 46 cm
 ST: 55 cm
 Sitztiefe mit STN: 74 cm
 AL: 22 cm
 AL mit LAL: 22-30

Maße sind ca.-Maße



B/H/T
 118/88-106/105

B/H/T
 118/88-106/105

B/H/T
 110/88-106/180

B/H/T
 110/88-106/180

Bezeichnung

1,5-Sitzer,
 mit Anstellhocker links,
 Rücken echt

1,5-Sitzer,
 mit Anstellhocker rechts,
 Rücken echt

Canape X gerade,
 Armlehne links,
 Rücken echt

Canape X gerade,
 Armlehne rechts,
 Rücken echt

Artikel

AhoL1,5

1,5AhoR

CanGXL

CanGXR

Stoffgruppen

19 Rücken echt				
19 Rücken unecht	-	-	-	-
20 Rücken echt				
20 Rücken unecht	-	-	-	-
22 Rücken echt				
22 Rücken unecht	-	-	-	-
25 Rücken echt				
25 Rücken unecht	-	-	-	-

Ledergruppen

56 Rücken echt				
56 Rücken unecht	-	-	-	-
58 Rücken echt				
58 Rücken unecht	-	-	-	-
59 Rücken echt				
59 Rücken unecht	-	-	-	-
60 Rücken echt				
60 Rücken unecht	-	-	-	-
63 Rücken echt				
63 Rücken unecht	-	-	-	-

Einzeltypen Sofa / Canapé

H: 88-106 cm
 T: 105 cm
 Tiefe mit STN: 132 cm
 SH: 46 cm
 ST: 55 cm
 Sitztiefe mit STN: 74 cm
 AL: 22 cm
 AL mit LAL: 22-30

Maße sind ca.-Maße



B/H/T
 110/88-106/180-219

B/H/T
 110/88-106/180-219

B/H/T
 136/88-106/180

B/H/T
 136/88-106/180

Bezeichnung

Canape X gerade,
 motorische Verstellbarkeit
 bis zur abgeschrägten
 Liegeposition (Bedienung
 über Handschalter) Arm-
 lehne links, Rücken echt
 -keine STN möglich-

Canape X gerade,
 motorische Verstellbarkeit
 bis zur abgeschrägten
 Liegeposition (Bedienung
 über Handschalter) Arm-
 lehne rechts, Rücken echt
 -keine STN möglich-

Canape XL gerade,
 Armlehne links,
 Rücken echt

Canape XL gerade,
 Armlehne rechts,
 Rücken echt

Artikel

CanGXMoLiL

CanGXMoLiR

CanGXLL

CanGXLR

Stoffgruppen

19 Rücken echt
 19 Rücken unecht
 20 Rücken echt
 20 Rücken unecht
 22 Rücken echt
 22 Rücken unecht
 25 Rücken echt
 25 Rücken unecht

-

-

-

-

-

-

-

-

-

-

-

-

-

-

-

-

Ledergruppen

56 Rücken echt
 56 Rücken unecht
 58 Rücken echt
 58 Rücken unecht
 59 Rücken echt
 59 Rücken unecht
 60 Rücken echt
 60 Rücken unecht
 63 Rücken echt
 63 Rücken unecht

-

-

-

-

-

-

-

-

-

-

-

-

-

-

-

-

-

-

-

-

Einzeltypen Sofa / Canapé

H: 88-106 cm
 T: 105 cm
 Tiefe mit STN: 132 cm
 SH: 46 cm
 ST: 55 cm
 Sitztiefe mit STN: 74 cm
 AL: 22 cm
 AL mit LAL: 22-30

Maße sind ca.-Maße



B/H/T
 136/88-106/180-219



B/H/T
 136/88-106/180-219



B/H/T
 150/88-106/105



B/H/T
 120/88-106/105

Bezeichnung

Canape XL gerade, motorische Verstellbarkeit bis zur abgeschrägten Liegeposition (Bedienung über Handschalter) Armlehne links, Rücken echt -keine STN möglich-

Canape XL gerade, motorische Verstellbarkeit bis zur abgeschrägten Liegeposition (Bedienung über Handschalter) Armlehne rechts, Rücken echt -keine STN möglich-

2,5-Sitzer, ohne Armlehnen, Rücken echt

2-Sitzer, ohne Armlehnen, Rücken echt

Artikel

CanGXLMoLiL

CanGXLMoLiR

2,5EL

2EL

Stoffgruppen

19 Rücken echt
 19 Rücken unecht
 20 Rücken echt
 20 Rücken unecht
 22 Rücken echt
 22 Rücken unecht
 25 Rücken echt
 25 Rücken unecht

-

-

-

-

-

-

-

-

-

-

-

-

-

-

-

-

-

-

-

-

Ledergruppen

56 Rücken echt
 56 Rücken unecht
 58 Rücken echt
 58 Rücken unecht
 59 Rücken echt
 59 Rücken unecht
 60 Rücken echt
 60 Rücken unecht
 63 Rücken echt
 63 Rücken unecht

-

-

-

-

-

-

-

-

-

-

-

-

-

-

-

-

-

-

-




-

-

-

-

-

	Einzeltypen Zwischenelement	Einzeltypen Ecke	Einzeltypen Hocker
H:	88-106 cm		
T:	105 cm		
Tiefe mit STN:	132 cm		
SH:	46 cm		
ST:	55 cm		
Sitztiefe mit STN:	74 cm		
AL:	22 cm		
AL mit LAL:	22-30		
Maße sind ca.-Maße			
			
	B/H/T 82/88-106/105	B/H/T 105/88-106/105	B/H/T 130/46/66
Bezeichnung	1,5-Sitzer, ohne Armlehnen, Rücken echt	Spitzecke groß, Rücken echt -keine STN möglich- 105/88-106/105	XXL-Hocker, fest gepolstert nur in Sitzhärte F2 130/46/66
Artikel	1,5EL	SEG	XXLHo
Stoffgruppen			
19 Rücken echt			
19 Rücken unecht	-	-	-
20 Rücken echt			
20 Rücken unecht	-	-	-
22 Rücken echt			
22 Rücken unecht	-	-	-
25 Rücken echt			
25 Rücken unecht	-	-	-
Ledergruppen			
56 Rücken echt			
56 Rücken unecht	-	-	-
58 Rücken echt			
58 Rücken unecht	-	-	-
59 Rücken echt			
59 Rücken unecht	-	-	-
60 Rücken echt			
60 Rücken unecht	-	-	-
63 Rücken echt			
63 Rücken unecht	-	-	-

Einzeltypen Kissen



Maße sind ca.-Maße

B 40

B 50

B 52

B 62

Bezeichnung

Kissen

Kissen

Kissen mit breiter Biese

Kissen mit breiter Biese

Artikel

Kissen 40x40

Kissen 50x50

Kissen mit breiter Biese
52x52

Kissen mit breiter Biese
62x62

Stoffgruppen

- 19 Rücken echt
- 19 Rücken unecht
- 20 Rücken echt
- 20 Rücken unecht
- 22 Rücken echt
- 22 Rücken unecht
- 25 Rücken echt
- 25 Rücken unecht

-

-

-

-

-

-

-

-

-

-

-

-

-

-

-

-

Ledergruppen

- 56 Rücken echt
- 56 Rücken unecht
- 58 Rücken echt
- 58 Rücken unecht
- 59 Rücken echt
- 59 Rücken unecht
- 60 Rücken echt
- 60 Rücken unecht
- 63 Rücken echt
- 63 Rücken unecht

-

-

-

-

-

-

-

-

-

-

-

-

-

-

-

-

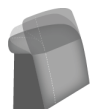
-

-

-

-

Einzeltypen Zubehör / Kleinteile



Bezeichnung

Kopfpolsterverstellung (mögliche Typen mit ◦ gekennzeichnet), (in einer Type nur komplett möglich)

Liegearmlehne in allen Elementen mit Armlehne möglich (außer beim Sessel)

STN Sitztiefenverstellung mit Rückenneigung, in der jeweiligen Type nur komplett lieferbar (mögliche Typen mit * gekennzeichnet) Wandfreiheit von ca. 27cm benötigt Sitztiefenverstellung und ...MoLi oder VZMO zusammen in einer Type nicht möglich!

MOB motorische Beinauflage wahlweise links und/oder rechts möglich (mögliche Typen mit + gekennzeichnet). In jedem Element außer 2-Sitzer, Canape und Spitzecke bestellbar. MOB und VZMO zusammen in einer Type nicht möglich! Maximale Belastbarkeit ca. 18 kg.

Artikel

Aufpreis je KV

Aufpreis je LAL

Aufpreis je STN

Aufpreis je MOB

Stoffgruppen

- 19 Rücken echt
- 19 Rücken unecht
- 20 Rücken echt
- 20 Rücken unecht
- 22 Rücken echt
- 22 Rücken unecht
- 25 Rücken echt
- 25 Rücken unecht

-

-

-

-

Ledergruppen

- 56 Rücken echt
- 56 Rücken unecht
- 58 Rücken echt
- 58 Rücken unecht
- 59 Rücken echt
- 59 Rücken unecht
- 60 Rücken echt
- 60 Rücken unecht
- 63 Rücken echt
- 63 Rücken unecht

-

-

-

-

-

-

-

-

-

-

-

-

-

-

-

-

-

-

-

-

Einzeltypen Zubehör / Kleinteile



Bezeichnung

VZMO Vorziehbank motorisch, ca. 19 cm ausziehbar -nur bei ausgewählten Typen möglich (s. Piktogramm)-, VZMO und MOB oder STN in einer Type nicht möglich!

HS Handschalter für motorische Bedienung pro Sitz mit Armlehne in Verbindung mit VZMO -CanMoLi standardmäßig immer mit HS ohne Aufpreis- (Nur in Sitzen mit Armlehne möglich)

Akku, für kabellose Funktion pro Sitz -nur in Verbindung mit MOB, VZMO und CanMoLi möglich-

Artikel

Aufpreis VZMO

Aufpreis HS

Aufpreis Akku

Stoffgruppen

- 19 Rücken echt
- 19 Rücken unecht
- 20 Rücken echt
- 20 Rücken unecht
- 22 Rücken echt
- 22 Rücken unecht
- 25 Rücken echt
- 25 Rücken unecht

-

-

-

-

-

-

-

-

-

-

-

-

-

-

-

Ledergruppen

- 56 Rücken echt
- 56 Rücken unecht
- 58 Rücken echt
- 58 Rücken unecht
- 59 Rücken echt
- 59 Rücken unecht
- 60 Rücken echt
- 60 Rücken unecht
- 63 Rücken echt
- 63 Rücken unecht

-

-

-

-

-

-

-

-

-

-

-

-

-

-

-

MONDO®

Design

Jedes MONDO Design ist exklusiv und wird von renommierten Designern und Kreativen mit viel Gefühl für die Marke entwickelt. Schließlich geht es am Ende um die Frage, wer bei Dir einziehen darf.

Wir legen besonderen Wert darauf, dass Deine Möbel perfekt zu Dir passen und Dein Zuhause zu einem Teil von Dir machen. Neben höchster Qualität und perfekter Funktionalität achten wir deshalb besonders auf planbare Individualität und emotionale Wärme in unseren Designs.

MONDO ist exklusiv in ausgewählten führenden Einrichtungshäusern in Deiner Nähe erhältlich.

Hinter den exklusiven Designs von MONDO stecken viele kreative Köpfe:



Kurt Beier



K. W. Göcke



Ute Bröker

Qualität

Der Name MONDO steht für zuverlässige Qualität, die Dir lange erhalten bleibt. Wir legen größten Wert auf Hochwertigkeit in Material, Verarbeitung, Funktion und Design. Jedes Möbelstück wird sorgfältig kontrolliert, um sicherzustellen, dass es all unsere strengen Richtlinien erfüllt. Wir sind sogar so überzeugt, dass wir Dir auf jedes Stück fünf Jahre Garantie* bieten.



Abonniert unseren Newsletter für Trends, Aktionen & Inspirationen.

www.mondo-moebel.de/newsletter