

Möbel LETZ

Finden und Wohlfühlen



Typenplan

S460 Monaco von Ponsel - Eckcouch links silber

Wichtiger Hinweis für Sie

Etwaige Hinweise des Herstellers in dieser Produktinformation, die sich auf die Gewährleistung beziehen, haben für Sie keinerlei Bindungswirkung und können von Ihnen ignoriert werden. Ihre gesetzlichen Gewährleistungsrechte als Verbraucher uns gegenüber, als Ihrem Verkäufer, werden dadurch in keiner Weise berührt oder eingeschränkt. Sie können sich wegen aller Mängel jederzeit an uns wenden. Darüber hinaus gehende Herstellergarantien bleiben natürlich unberührt. Dieser Artikel wird hergestellt von Ponsel, Trübenbacherstr. 12, 96279 Weidhausen, Deutschland, info@ponsel.de

Möbel Letz GmbH
Am Gewerbepark 11
06895 Zahna-Elster

Tel.: 035383 - 6018 50

Fax.: 035383 - 6018 17



Sofaaufbau:

- 1| Gestell: Buchenholz mit Holzwerkstoff
- 2| Sitz: Kaltschaumsitz „soft“ mit Vlies umhüllt auf Nosagunterfederung
alternativ: Vollschaumsitz „medium“ mit Vlies umhüllt auf Nosagunterfederung
Sitztiefe: 56cm
- 3| Rücken: Gummigurtunterfederung; Polyetherschaum mit Vlies umhüllt
- 4| Fußausführung: F135 Schwarz Struktur (Höhe: 160mm); ergibt eine Sitzhöhe von 44cm
Alternativ-Fuß: F506 Alu, F506 Schwarz Struktur, F668 Eiche

Soft
by Ponsel

Lieferbare Fußhöhen: 160mm = SH 44cm
180mm = SH 46cm

Lieferbare Fußformen:



Standard-Fuß F135
Schwarz Struktur



Alternativ-Fuß F506
Alu



Alternativ-Fuß F506
Schwarz Struktur



Alternativ-Fuß F668
Eiche

Lieferbare Fußhöhen: 160mm = SH 44cm
180mm = SH 46cm

Bei Holzfüßen bitte immer Beizton (z.B. geölt) mit angeben! Holzmuster befinden sich am Stoffwagen!

Sitzqualitäten:

Soft
by Ponsel

Standard

Medium
by Ponsel

Alternativ

Produktspezifische Informationen:

- UNI - Modell!!! Streifen- und sonst. Rapportstoffe sind nur gegen Mehrpreis möglich! Sollte ein abweichender Sonderzuschritt gewünscht werden, ist dies generell möglich, erfordert jedoch einen Mehrpreis.
Wählen Sie zwei Stoffe aus unterschiedlichen Preisgruppen, gilt für die Preisfindung die höhere Stoffgruppe!
Bitte die gewünschte Zweifarbigkeit genau angeben.

- Lose Kissen sind nicht im Preis enthalten und müssen separat bestellt werden.

- Optionale Funktion gegen Mehrpreis:

1. WF810E08, WF810E09, WF810E89 = „Wallfree“ pro SE incl. KTV motorisch mit Sensorsteuerung

Die „Wallfree“-Funktion ist immer motorisch!

Aus technischen Gründen sind bei „Wallfree“ nur 160mm und 180mm hohe Füße möglich!

2. AP72MOT = Sitzvorschub und Rückenrelaxfunktion motorisch mit Sensorsteuerung im Longchair;
nur möglich bei den Typen -62/-63, -72/-73

3. AP810 = Kopfteilverstellung manuell (pro Rücken); Die Funktion kann bei Typen **OHNE** Wallfree nur für den kompletten Typ bestellt werden (z.B. Typ -25 benötigt 2 x AP810)

In Verbindung **MIT** Wallfree kann AP810 auf der festen Seite bestellt werden (z. B. Typ -25 mit WF810E08 + 1 x AP810)

Das Kopfteil stufenweise (Raster) nach vorne verstellen. Um wieder die Ausgangsposition zu erlangen, das Kopfteil davorstehend mit Druck nach hinten drücken.

4. AP08/09/89 = Seitenteil klappbar links/rechts oder beide

5. AP08T/09T = Seitenteil klappbar links oder rechts für Longchair; nur möglich bei den Typen -62/-63 und -72/-73; Seitenteil +20cm tiefer

- Bei der Kombination bzw. beim Anschluss von „Elementen ohne Seitenteile“ sind zwei zusätzliche Möbelfüße und Montageklötze erforderlich!

- Bitte beachten Sie, dass bei LEDER Teilungsnähte notwendig sind.

- Rücken „echt“ ist immer Standard

Folgende Typen sind mit der „Wallfree“- Funktion möglich:

Sessel Typ -10 + -10S mit einer Beschlagbreite von 680mm bzw. 550mm
Lieferung erfolgt hier in einem Colli.

Die Sofas Typ -20, -21 + -28/-29 mit einer Beschlagbreite von 550mm
Lieferung erfolgt mit zwei Colli, unabhängig ob eine oder zwei Funktionen verbaut werden.

Die Sofas Typ -25, -26 + -54/-55 mit einer Beschlagbreite von 680mm
Lieferung erfolgt mit zwei Colli, unabhängig ob eine oder zwei Funktionen verbaut werden.


Die Sofas Typ -33, -31 + -38/-39 mit einer Beschlagbreite von 825mm
Lieferung erfolgt mit zwei Colli, unabhängig ob eine oder zwei Funktionen verbaut werden.

Schrauben und Muttern zum Verbinden der einzelnen Teile beim Kunden werden mitgeliefert.


Alle Typen ohne Funktion bestehen aus einem Teil.

Der „Wallfree“-Beschlag ist je Sitzeinheit mit max. 120kg belastbar.


SOFAS



20
Sofa 2-sitzig
2 ST
134x93x106

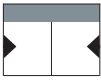


25
Sofa 2,5-sitzig
2 ST
160x93x106




33
Sofa 3-sitzig
2 ST
190x93x106

ZWISCHENELEMENTE



21
Sofa 2-sitzig
ohne ST
110x93x106



26
Sofa 2,5-sitzig
ohne ST
136x93x106



31
Sofa 3-sitzig
ohne ST
166x93x106

ECKE




05
Eckteil
91x91x104


ANBAU-SOFAS




28
Sofa 2-sitzig
1 ST links
122x93x106




29
Sofa 2-sitzig
1 ST rechts
122x93x106




54
Sofa 2,5-sitzig
1 ST links
148x93x106



55
Sofa 2,5-sitzig
1 ST rechts
148x93x106

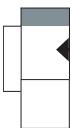


38
Sofa 3-sitzig
1 ST links
178x93x106



39
Sofa 3-sitzig
1 ST rechts
178x93x106

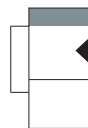
LONGCHAIRS



62
Longchair
1 ST links
80x170x106
WF nicht möglich!



63
Longchair
1 ST rechts
80x170x106
WF nicht möglich!



72
XL-Longchair
1 ST links
95x170x106
WF nicht möglich!



73
XL-Longchair
1 ST rechts
95x170x106
WF nicht möglich!

SESSEL



10
Sessel
2 ST
92x93x106
Touch nur links möglich!



10S
Sessel schmal
2 ST
79x93x106
Touch nur links möglich!

HOCKER



07
Hocker
50x60



70
Hockerbank
130x60

KISSEN



K24 Sofakissen mit Inlett + RV 38x38	K26 Rückkissen soft mit Inlett + RV 52x52	K88 „Nieren“-Kissen 47x27	K89 „Nieren“-Kissen 57x27	K90 „Nieren“-Kissen 67x27	KS5 Kissensatz 1xK26 2xK24
--	---	--	--	--	--

Höhe: 106 cm
Tiefe: 93 cm
Sitzhöhe: 44/46 cm
Sitztiefe: 56 cm

Alle angegebenen Maße sind ca.-Maße in cm.