

# Möbel LETZ

*Finden und Wohlfühlen*



## Typenplan

Coco von Calia Italia - Polstersessel bianco

### **Wichtiger Hinweis für Sie**

Etwaige Hinweise des Herstellers in dieser Produktinformation, die sich auf die Gewährleistung beziehen, haben für Sie keinerlei Bindungswirkung und können von Ihnen ignoriert werden. Ihre gesetzlichen Gewährleistungsrechte als Verbraucher uns gegenüber, als Ihrem Verkäufer, werden dadurch in keiner Weise berührt oder eingeschränkt. Sie können sich wegen aller Mängel jederzeit an uns wenden. Darüber hinaus gehende Herstellergarantien bleiben natürlich unberührt. Dieser Artikel wird hergestellt von Calia Trade S.p.A., C. da Serritello La Valle , 75100 Matera, Italien, [team229@sofaservice.com](mailto:team229@sofaservice.com)

Möbel Letz GmbH  
Am Gewerbepark 11  
06895 Zahna-Elster

Tel.: 035383 - 6018 50

Fax.: 035383 - 6018 17

# Coco

Modell Nummer F2245



**Designer:** Designer Studio interni

**Korpus:** Holzstruktur in Tannenholz, Multifaser- und Spanplatten mit Polyurethan-Schaum überzogen

**Unterfederung:** Gurtunterfederung im Sitz und Rücken

**Sitzpolsterung:** umweltfreundlicher Polyurethan-Schaum mit 100%iger Polyesterwatte überzogen

**Rückenpolsterung:** umweltfreundlicher Polyurethan-Schaum mit 100%iger Polyesterwatte überzogen

**Armteil-Polsterung:** umweltfreundlicher Polyurethan-Schaum mit 100%iger Polyesterwatte überzogen

**Abziehbarkeit:** nicht möglich

**Nähte:** In Leder mit Kontrastfaden in diversen Farben möglich gemäß den vorhandenen Fadenmuster, außerdem ändert sich das Nahtbild bei Leder im Vergleich zu Stoff- oder Mikrofaserbezug.

**Standard-Füße:** Das Modell hebt sich vom Boden 19 cm ab. Standard-Fuß in Metall glänzend.

Bei manchen Typen sind versteckte Stützfüße unter der Struktur vorhanden, die nur eine strukturbedingte Funktion haben.

## Bezüge

	empfehlenswert	nicht geeignet	nicht moeglich
Dickleder	✓		
duenne und elastische Leder	✓		
Naturleder	✓		
Stoff*	✓		
Mikrofaser*	✓		
Spaltleder			✓
De Luxe			✓
Multifarbe**			✓
Multi-kategorie**			
Multibezug**			✓

\*Notiz: Fuer alle Modelle, die nicht abziehbar sind, koennen nur die ausgewaehnten UNI-STOFFE verkauft werden!

## Zubehör / Elementoptionen

--	--	--

## Fuß

--	--	--

PM949

--	--	--

## Hocker

--	--	--

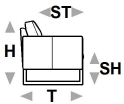
Weisen mit Vorbehalt auf eventuelle Änderungen hin, ohne jegliche Vorankündigung, in bezug auf Materialien, Bezüge sowie Maße des Produktes, welche heute in den technischen Datenblättern oder Katalogen enthalten sind. Die angegebenen Maße und Volumen sind indikativ und möglichen Produktions-Toleranzen ausgesetzt. Unter normalen Verwendungsbedingungen sind die folgenden maximalen Belastungswerte empfohlen: Sessel max. 120 kg, 2-Sitzer-Sofas max. 200 kg (2x100 kg), 3-Sitzer-Sofas max. 240 kg (3x80 kg). Die Verwendung mit Lasten, die die angegebenen Werte überschreiten, kann dazu führen, dass das Sofa / der Sessel bzw. deren Komponenten zusammenfallen.



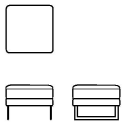
# Coco



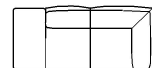
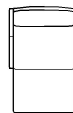
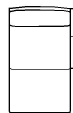
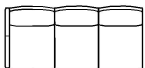
B Breite - H Hoehe - T Tiefe - SH Sitzhoehe - ST Sitztiefe  
Die Abmessungen beziehen sich immer auf die maximalen Außenmaße bei geschlossenem Mechanismus dort wo vorgesehen.



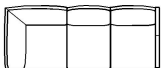
masse	<b>B 68</b> H80 T80 SH45 ST51	<b>B 125</b> H80 T80 SH45 ST51	<b>B 165</b> H80 T80 SH45 ST51	<b>B 182</b> H80 T80 SH45 ST51	<b>B 206</b> H80 T80 SH45 ST51
typen nummer	100	200	240	346	M40
Beschreibung	sessel 2 al	2 sitz 2al	2 1/2 sitzer 2 al	3/3 sitzer 2 al	3/3 sitzer xl



<b>B 60</b> H45 T60 SH- ST-	<b>B 118</b> H80 T80 SH45 ST51	<b>B 118</b> H80 T80 SH45 ST51	<b>B 158</b> H80 T80 SH45 ST51	<b>B 158</b> H80 T80 SH45 ST51	<b>B 175</b> H80 T80 SH45 ST51
540	210	220	251	252	347
hocker	2 sitzer 1 al rx	2 sitzer 1 al lx	2 1/2 sitzer 1 al rx	2 1/2 sitzer 1 al lx	3/3 sitzer 1 al rx



<b>B 175</b> H80 T80 SH45 ST51	<b>B 83</b> H80 T135 SH45 ST106	<b>B 83</b> H80 T135 SH45 ST106	<b>B 80</b> H80 T80 SH45 ST51	<b>B 179</b> H80 T80 SH45 ST51	<b>B 179</b> H80 T80 SH45 ST51
348	410	420	040	043	044
3/3 sitzer 1 al lx	chaise longue 1 al rx	chaise longue 1 al lx	spitzecke	spitz.mit ses.- abschluss.rx	spitz.mit ses.- abschluss.lx



<b>B 196</b> H80 T80 SH45 ST51	<b>B 196</b> H80 T80 SH45 ST51
025	026
spitzecke-2sitzer 1al rx	spitzecke-2sitzer 1al lx

