

# Möbel LETZ

*Finden und Wohlfühlen*



## Typenplan

S460 Monaco von Ponsel - Eckcouch rechts silber

### **Wichtiger Hinweis für Sie**

Etwaige Hinweise des Herstellers in dieser Produktinformation, die sich auf die Gewährleistung beziehen, haben für Sie keinerlei Bindungswirkung und können von Ihnen ignoriert werden. Ihre gesetzlichen Gewährleistungsrechte als Verbraucher uns gegenüber, als Ihrem Verkäufer, werden dadurch in keiner Weise berührt oder eingeschränkt. Sie können sich wegen aller Mängel jederzeit an uns wenden. Darüber hinaus gehende Herstellergarantien bleiben natürlich unberührt. Dieser Artikel wird hergestellt von Ponsel, Trübenbacherstr. 12, 96279 Weidhausen, Deutschland, [info@ponsel.de](mailto:info@ponsel.de)

Möbel Letz GmbH  
Am Gewerbepark 11  
06895 Zahna-Elster

Tel.: 035383 - 6018 50

Fax.: 035383 - 6018 17



## Sofaaufbau:

- 1| Gestell: Buchenholz mit Holzwerkstoff
- 2| Sitz: Kaltschaumsitz „soft“ mit Vlies umhüllt auf Nosagunterfederung  
**alternativ:** Vollschaumsitz „medium“ mit Vlies umhüllt auf Nosagunterfederung  
Sitztiefe: 56cm
- 3| Rücken: Gummigurtunterfederung; Polyetherschaum mit Vlies umhüllt
- 4| Fußausführung: F135 Schwarz Struktur (Höhe: 160mm); ergibt eine Sitzhöhe von 44cm  
Alternativ-Fuß: F506 Alu, F506 Schwarz Struktur, F668 Eiche

*Soft*  
by Ponsel

Lieferbare Fußhöhen: 160mm = SH 44cm  
180mm = SH 46cm

## Lieferbare Fußformen:



Standard-Fuß F135  
Schwarz Struktur



Alternativ-Fuß F506  
Alu



Alternativ-Fuß F506  
Schwarz Struktur



Alternativ-Fuß F668  
Eiche

**Lieferbare Fußhöhen:** 160mm = SH 44cm  
180mm = SH 46cm

Bei Holzfüßen bitte immer Beizton (z.B. geölt) mit angeben! Holzmuster befinden sich am Stoffwagen!

## Sitzqualitäten:

*Soft*  
by Ponsel

Standard

*Medium*  
by Ponsel

Alternativ

## Produktspezifische Informationen:

- UNI - Modell!!! Streifen- und sonst. Rapportstoffe sind nur gegen Mehrpreis möglich! Sollte ein abweichender Sonderzuschritt gewünscht werden, ist dies generell möglich, erfordert jedoch einen Mehrpreis.  
Wählen Sie zwei Stoffe aus unterschiedlichen Preisgruppen, gilt für die Preisfindung die höhere Stoffgruppe!  
Bitte die gewünschte Zweifarbigkeit genau angeben.

- Lose Kissen sind nicht im Preis enthalten und müssen separat bestellt werden.

- Optionale Funktion gegen Mehrpreis:

1. WF810E08, WF810E09, WF810E89 = „Wallfree“ pro SE incl. KTV motorisch mit Sensorsteuerung

Die „Wallfree“-Funktion ist immer motorisch!

Aus technischen Gründen sind bei „Wallfree“ nur 160mm und 180mm hohe Füße möglich!

2. AP72MOT = Sitzvorschub und Rückenrelaxfunktion motorisch mit Sensorsteuerung im Longchair;  
nur möglich bei den Typen -62/-63, -72/-73

3. AP810 = Kopfteilverstellung manuell (pro Rücken); Die Funktion kann bei Typen **OHNE** Wallfree nur für den kompletten Typ bestellt werden (z.B. Typ -25 benötigt 2 x AP810)

In Verbindung **MIT** Wallfree kann AP810 auf der festen Seite bestellt werden (z. B. Typ -25 mit WF810E08 + 1 x AP810)

Das Kopfteil stufenweise (Raster) nach vorne verstellen. Um wieder die Ausgangsposition zu erlangen, das Kopfteil davorstehend mit Druck nach hinten drücken.

4. AP08/09/89 = Seitenteil klappbar links/rechts oder beide

5. AP08T/09T = Seitenteil klappbar links oder rechts für Longchair; nur möglich bei den Typen -62/-63 und -72/-73; Seitenteil +20cm tiefer

- Bei der Kombination bzw. beim Anschluss von „Elementen ohne Seitenteile“ sind zwei zusätzliche Möbelfüße und Montageklötze erforderlich!

- Bitte beachten Sie, dass bei LEDER Teilungsnähte notwendig sind.

- Rücken „echt“ ist immer Standard

## Folgende Typen sind mit der „Wallfree“- Funktion möglich:

Sessel Typ -10 + -10S mit einer Beschlagbreite von 680mm bzw. 550mm  
Lieferung erfolgt hier in einem Colli.

Die Sofas Typ -20, -21 + -28/-29 mit einer Beschlagbreite von 550mm  
Lieferung erfolgt mit zwei Colli, unabhängig ob eine oder zwei Funktionen verbaut werden.

Die Sofas Typ -25, -26 + -54/-55 mit einer Beschlagbreite von 680mm  
Lieferung erfolgt mit zwei Colli, unabhängig ob eine oder zwei Funktionen verbaut werden.


Die Sofas Typ -33, -31 + -38/-39 mit einer Beschlagbreite von 825mm  
Lieferung erfolgt mit zwei Colli, unabhängig ob eine oder zwei Funktionen verbaut werden.

Schrauben und Muttern zum Verbinden der einzelnen Teile beim Kunden werden mitgeliefert.


**Alle Typen ohne Funktion bestehen aus einem Teil.**

**Der „Wallfree“-Beschlag ist je Sitzeinheit mit max. 120kg belastbar.**


## SOFAS



**20**  
Sofa 2-sitzig  
2 ST  
134x93x106

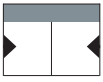


**25**  
Sofa 2,5-sitzig  
2 ST  
160x93x106



**33**  
Sofa 3-sitzig  
2 ST  
190x93x106

## ZWISCHENELEMENTE



**21**  
Sofa 2-sitzig  
ohne ST  
110x93x106



**26**  
Sofa 2,5-sitzig  
ohne ST  
136x93x106



**31**  
Sofa 3-sitzig  
ohne ST  
166x93x106

## ECKE




**05**  
Eckteil  
91x91x104


## ANBAU-SOFAS




**28**  
Sofa 2-sitzig  
1 ST links  
122x93x106




**29**  
Sofa 2-sitzig  
1 ST rechts  
122x93x106




**54**  
Sofa 2,5-sitzig  
1 ST links  
148x93x106



**55**  
Sofa 2,5-sitzig  
1 ST rechts  
148x93x106

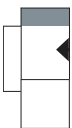


**38**  
Sofa 3-sitzig  
1 ST links  
178x93x106



**39**  
Sofa 3-sitzig  
1 ST rechts  
178x93x106

## LONGCHAIRS



**62**  
Longchair  
1 ST links  
80x170x106  
**WF nicht möglich!**



**63**  
Longchair  
1 ST rechts  
80x170x106  
**WF nicht möglich!**



**72**  
XL-Longchair  
1 ST links  
95x170x106  
**WF nicht möglich!**



**73**  
XL-Longchair  
1 ST rechts  
95x170x106  
**WF nicht möglich!**

## SESSEL



**10**  
Sessel  
2 ST  
92x93x106  
**Touch nur links möglich!**



**10S**  
Sessel schmal  
2 ST  
79x93x106  
**Touch nur links möglich!**

## HOCKER



**07**  
Hocker  
50x60



**70**  
Hockerbank  
130x60

## KISSEN



**K24**  
Sofakissen  
mit Inlett + RV  
38x38

**K26**  
Rückkissen soft  
mit Inlett + RV  
52x52

**K88**  
„Nieren“-Kissen  
47x27

**K89**  
„Nieren“-Kissen  
57x27

**K90**  
„Nieren“-Kissen  
67x27

**KS5**  
Kissensatz  
1xK26  
2xK24

Höhe: 106 cm  
Tiefe: 93 cm  
Sitzhöhe: 44/46 cm  
Sitztiefe: 56 cm

Alle angegebenen Maße sind ca.-Maße in cm.