

Möbel LETZ

Finden und Wohlfühlen



Typenplan

Clivo 1000 von MONDO - Schrank champagner mit Passepartout

Wichtiger Hinweis für Sie

Etwaige Hinweise des Herstellers in dieser Produktinformation, die sich auf die Gewährleistung beziehen, haben für Sie keinerlei Bindungswirkung und können von Ihnen ignoriert werden. Ihre gesetzlichen Gewährleistungsrechte als Verbraucher uns gegenüber, als Ihrem Verkäufer, werden dadurch in keiner Weise berührt oder eingeschränkt. Sie können sich wegen aller Mängel jederzeit an uns wenden. Darüber hinaus gehende Herstellergarantien bleiben natürlich unberührt. Dieser Artikel wird hergestellt von Wiemann, Glückaufstr. 20, 49124 Georgsmarienhütte, Deutschland, info@wiemann-online.com

Möbel Letz GmbH
Am Gewerbepark 11
06895 Zahna-Elster

Tel.: 035383 - 6018 50

Fax.: 035383 - 6018 17

GÜLTIG AB 01.07.2022

Wegen unterschiedlicher MwSt.-Sätze, Transport- und Abwicklungskosten hat außerhalb Deutschlands die jeweilige nationale Preisliste Gültigkeit.

MONDO[®]

CLIVO



Das bietet MONDO CLIVO:

- Drehtüren-, Falttüren- und Funktions- schränke als Rastersystem bis Endlos-Breite
- Schwebetürenschränke in 8 Breiten
- Dreh-/Falttürenschränke in 9 Breiten
- Dreh-/Schwebetürenschränke in 5 Breiten
- Alle Schränke in 2 Höhen
- Korpus und Fronten in Weiß, Bianco-Eiche-Nachbildung und Champagner-Dekor
- Fronten wahlweise in 3 Glasfarben oder Kristallspiegel
- Einlegeböden 22 mm stark, auf Metall- bodenträgern
- Metall-Kleiderstangen in Metall- halterungen, 40 kg belastbar
- Griffe/-leisten und Bettfüße in Silber, Chrom und Schiefer
- Betten wahlweise mit Holz- oder Polster- kopfteil in 7 Breiten und 4 Längen
- Polsterkopfteil in Kunstleder Champagner, Weiß und Havanna
- Umfangreiche Typenauswahl

Qualität

Hochwertige Materialien, sorgfältige Verarbeitung und intelligente Funktionen garantieren dauerhaften Komfort. Innovative Techniken, zeitgemäßes Design und funktionelle Detaillösungen belegen den hohen Anspruch von MONDO.

www.mondo-moebel.de



TYPENLISTE

GÜLTIG AB 01.07.2022

MONDO[®] CLIVO 1000



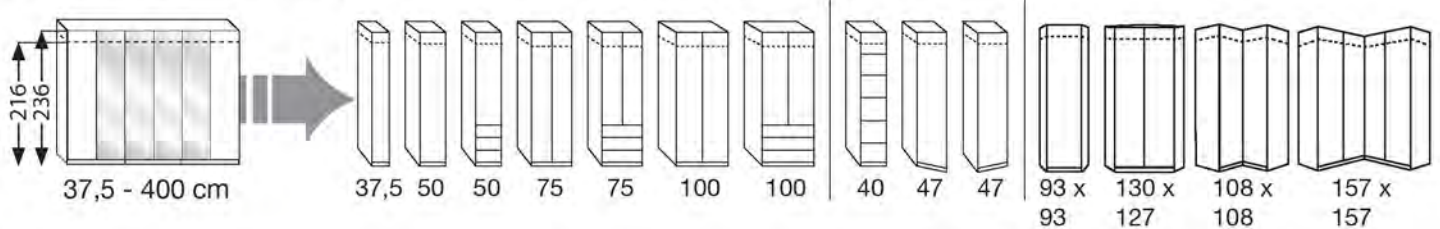


Für diese **Komplettschränke** sind **optional Passepartout-Rahmen oder Kranzleisten** möglich, wahlweise mit integrierter Beleuchtung (s. Schrankzubehör).

CLIVO 1000 + 2000 - Drehtüren-, Falttüren-, und Funktionsschränke

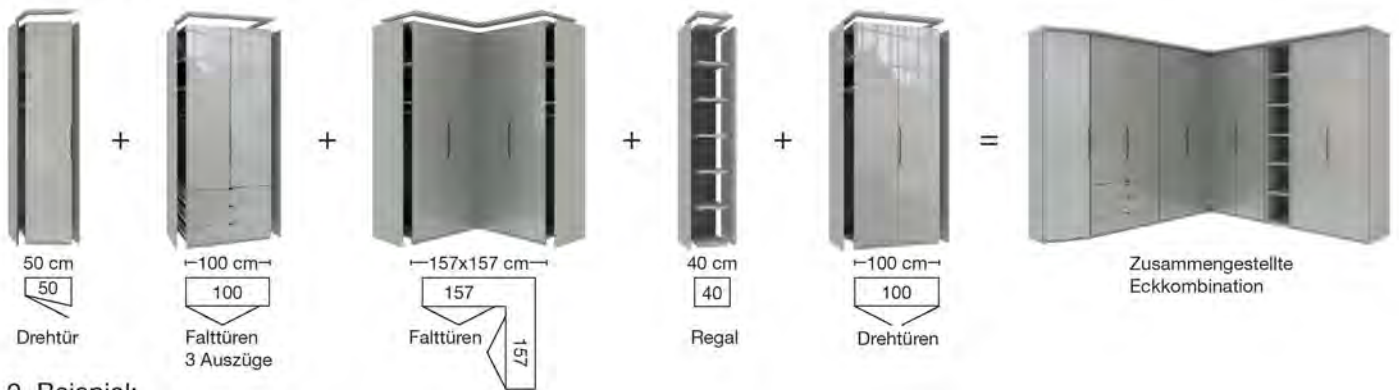
Rasterbreite ca. 12,5 cm – 2 Höhen

Schränkelemente mit je 2 Außenseiten




CLIVO 1000 + 2000 - Planungsschränke (individuell zusammenstellbar)

1. Beispiel:



2. Beispiel:








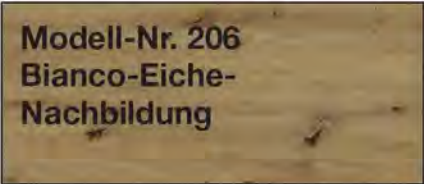
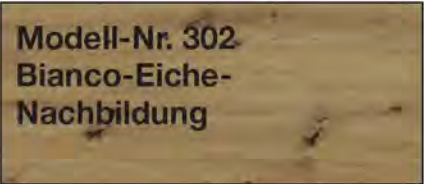
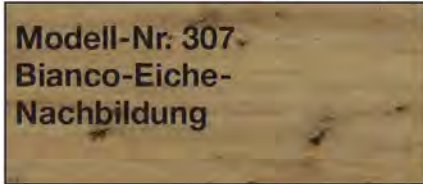



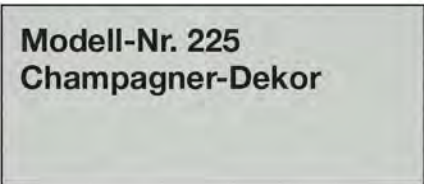
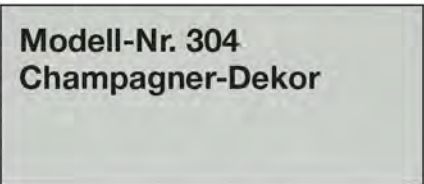

Die einzelnen Schränke verfügen je Korpus über zwei Außenseiten und werden aneinandergestellt.

Für diese Planungsschränke sind **optional einzelne Kranzleisten** wählbar, wahlweise mit integrierter Beleuchtung (s. Schrankzubehör).

LIEFERBARE KORPUS- UND FRONTAUSFÜHRUNGEN

Bitte geben Sie bei jeder Bestellung die exakte Farbkombination aus Front- und Korpusfarbe an!

Farbausführungen:

 Griffe in chrom 	 Griffe in silber 	 Griffe in Schiefer 
 Modell-Nr. 206 Bianco-Eiche- Nachbildung	 Modell-Nr. 302 Bianco-Eiche- Nachbildung	 Modell-Nr. 307 Bianco-Eiche- Nachbildung
 Modell-Nr. 224 Weiß	 Modell-Nr. 303 Weiß	 Modell-Nr. 309 Weiß
 Modell-Nr. 225 Champagner-Dekor	 Modell-Nr. 304 Champagner-Dekor	 Modell-Nr. 392 Champagner-Dekor



Emissionsgeprüft
Schadstoffgeprüft
Regelmäßige
Produkt-
überwachung

www.tuv.com
ID 1111253053





QUALITÄT

Hochwertige Materialien, sorgfältige Verarbeitung und intelligente Funktionen garantieren Ihnen dauerhaften Komfort. Innovative Techniken, zeitgemäßes Design und funktionelle Detaillösungen belegen den hohen Anspruch von MONDO.

WWW.MONDO-MOEBEL.DE

Bitte geben Sie bei jeder Bestellung die exakte Kombination aus Korpus- und Frontfarbe an!

Korpusbreiten

Drehtürenschränke

Breite	Seite	Sockel	Seite	Sockel	Seite	Sockel	Seite	Sockel	Seite	Breite effektiv
37,5	1,5	34,5	1,5							37,5 cm
50	1,5	47,5	1,5							50,5 cm
75	1,5	72,2	1,5							75,2 cm
100	1,5	96,4	1,5							99,4 cm
150	1,5	96,4	1,5	47,5	1,5					148,4 cm
150	1,5	72,2	1,5	72,2	1,5					148,9 cm
200	1,5	96,4	1,5	96,4	1,5					197,3 cm
225	1,5	72,2	1,5	72,2	1,5	72,2	1,5			222,6 cm
250	1,5	96,4	1,5	47,5	1,5	96,4	1,5			246,3 cm
250	1,5	47,5	1,5	72,2	1,5	72,2	1,5	47,5	1,5	246,9 cm
300	1,5	96,4	1,5	96,4	1,5	96,4	1,5			295,2 cm
300	1,5	72,2	1,5	72,2	1,5	72,2	1,5	72,2	1,5	296,3 cm

Funktionsschränke

Breite	Seite	Sockel	Seite	Sockel	Seite	Sockel	Seite	Sockel	Seite	Breite effektiv
50	1,5	47,5	1,5							50,5 cm
75	1,5	72,2	1,5							75,2 cm
100	1,5	96,4	1,5							99,4 cm
150	1,5	47,5	1,5	47,5	1,5	47,5	1,5			148,5 cm
150	1,5	72,2	1,5	72,2	1,5					148,9 cm
200	1,5	47,5	1,5	96,4	1,5	47,5	1,5			197,4 cm
225	1,5	72,2	1,5	72,2	1,5	72,2	1,5			222,6 cm
250	1,5	96,4	1,5	47,5	1,5	96,4	1,5			246,3 cm
250	1,5	47,5	1,5	72,2	1,5	72,2	1,5	47,5	1,5	246,9 cm
300	1,5	96,4	1,5	96,4	1,5	96,4	1,5			295,2 cm
300	1,5	47,5	1,5	96,4	1,5	96,4	1,5	47,5	1,5	295,3 cm
300	1,5	72,2	1,5	72,2	1,5	72,2	1,5	72,2	1,5	296,3 cm



Einzelschränke können mit Passepartout-Rahmen / Kranzleisten kombiniert werden!

Beispiel: Drehtürenschränk B 300 cm + Passepartout-Rahmen / Kranzleiste:



B 300 cm, H 216 cm,
Front im Korpus-Farbtön
= Art.-Nr. 640

+



B 300 cm, H 220 cm,
ohne Beleuchtung
= Art.-Nr. 851

ODER



B 300 cm, H 3,2 cm,
ohne Beleuchtung
= Art.-Nr. 935

Korpusbreiten - BEISPIELE

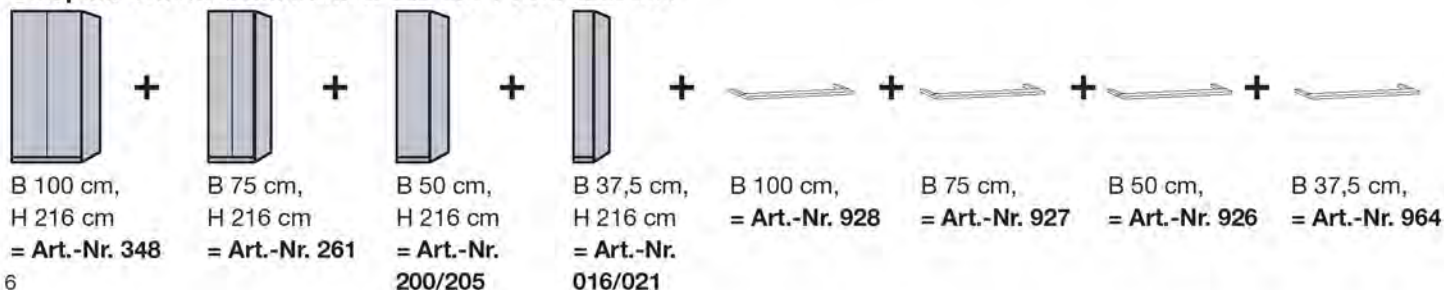
Planungsschränke (individuell zusammenstellbar)

Breite	Seite	Sockel	Seite	Seite	Sockel	Seite	Seite	Sockel	Seite	Seite	Sockel	Seite	Seite	Sockel	Seite	Breite effektiv
37,5	1,5	34,5	1,5													37,5 cm
50	1,5	47,5	1,5													50,5 cm
75	1,5	72,2	1,5													75,2 cm
88	1,5	47,5	1,5	1,5	34,5	1,5										88,0 cm
100	1,5	96,4	1,5													99,4 cm
113	1,5	72,2	1,5	1,5	34,5	1,5										112,7 cm
125	1,5	34,5	1,5	1,5	47,5	1,5	1,5	34,5	1,5							125,5 cm
138	1,5	47,5	1,5	1,5	34,5	1,5	1,5	47,5	1,5							138,5 cm
150	1,5	96,4	1,5	1,5	47,5	1,5										149,9 cm
150	1,5	72,2	1,5	1,5	72,2	1,5										150,4 cm
150	1,5	47,5	1,5	1,5	47,5	1,5	1,5	47,5	1,5							151,5 cm
163	1,5	72,2	1,5	1,5	47,5	1,5	1,5	34,5	1,5							163,2 cm
176	1,5	47,5	1,5	1,5	72,2	1,5	1,5	47,5	1,5							176,2 cm
188	1,5	72,2	1,5	1,5	34,5	1,5	1,5	72,2	1,5							187,9 cm
200	1,5	96,4	1,5	1,5	96,4	1,5										198,8 cm
212	1,5	96,4	1,5	1,5	72,2	1,5	1,5	34,5	1,5							212,1 cm
226	1,5	72,2	1,5	1,5	72,2	1,5	1,5	72,2	1,5							225,6 cm
236	1,5	96,4	1,5	1,5	34,5	1,5	1,5	96,4	1,5							236,3 cm
250	1,5	96,4	1,5	1,5	47,5	1,5	1,5	96,4	1,5							249,3 cm
250	1,5	72,2	1,5	1,5	96,4	1,5	1,5	72,2	1,5							249,8 cm
250	1,5	72,2	1,5	1,5	47,5	1,5	1,5	47,5	1,5	1,5	72,2	1,5				251,4 cm
263	1,5	72,2	1,5	1,5	72,2	1,5	1,5	34,5	1,5	1,5	72,2	1,5				263,1 cm
274	1,5	96,4	1,5	1,5	72,2	1,5	1,5	96,4	1,5							274,0 cm
287	1,5	96,4	1,5	1,5	47,4	1,5	1,5	34,5	1,5	1,5	96,4	1,5				286,7 cm
300	1,5	96,4	1,5	1,5	47,5	1,5	1,5	47,5	1,5	1,5	96,4	1,5				299,8 cm
300	1,5	96,4	1,5	1,5	96,4	1,5	1,5	96,4	1,5							298,2 cm
300	1,5	72,2	1,5	1,5	72,2	1,5	1,5	72,2	1,5	1,5	72,2	1,5				300,8 cm
312	1,5	96,4	1,5	1,5	72,2	1,5	1,5	34,5	1,5	1,5	96,4	1,5				311,5 cm
325	1,5	96,4	1,5	1,5	72,2	1,5	1,5	47,5	1,5	1,5	96,4	1,5				324,5 cm
338	1,5	72,2	1,5	1,5	72,2	1,5	1,5	72,2	1,5	1,5	72,2	1,5	1,5	34,5	1,5	338,3 cm
350	1,5	96,4	1,5	1,5	96,4	1,5	1,5	47,5	1,5	1,5	96,4	1,5				348,7 cm
373	1,5	96,4	1,5	1,5	96,4	1,5	1,5	72,2	1,5	1,5	96,4	1,5				373,4 cm
386	1,5	96,4	1,5	1,5	96,4	1,5	1,5	47,5	1,5	1,5	34,5	1,5	1,5	96,4	1,5	386,2 cm
400	1,5	96,4	1,5	1,5	96,4	1,5	1,5	96,4	1,5	1,5	96,4	1,5				397,6 cm



Planungsschränke können nur mit einzelnen Kranzleisten kombiniert werden!

Beispiel: Drehtürenschränk B 263 cm + Kranzleisten:



**Drehtürenschränke B 37,5 cm
ohne Kranzleiste**

Innenausstattung:
2 Einlegeböden, 1 Kleiderstange je Fach
Alle Drehtüren inkl. gedämpfter Scharniere

Beschreibung	Maße in cm		Höhe 216 cm		Höhe 236 cm	
	B	T	Art.-Nr.	EURO	Art.-Nr.	EURO
<div style="display: flex; justify-content: space-between;"> <div style="width: 10%;"> </div> <div style="width: 80%; text-align: center;"> <p>Türanschlag links</p> </div> </div>						
<div style="display: flex; justify-content: space-around;"> <div style="text-align: center;"> <p>Art.-Nr. 016</p> </div> <div style="text-align: center;"> <p>Art.-Nr. 018</p> </div> </div>	1-türig	- Front im Korpus-Farbton	37,5	58	016	034
	1-türig	- Front Glas weiß	37,5	58	017	035
	1-türig	- Front Glas Havanna	37,5	58	018	037
	1-türig	- Front Glas Champagner	37,5	58	019	039
	1-türig	- Front Kristallspiegel	37,5	58	020	040
<div style="display: flex; justify-content: space-around;"> <div style="text-align: center;"> <p>Art.-Nr. 019</p> </div> <div style="text-align: center;"> <p>Art.-Nr. 020</p> </div> </div>						
<div style="display: flex; justify-content: space-between;"> <div style="width: 10%;"> </div> <div style="width: 80%; text-align: center;"> <p>Türanschlag rechts</p> </div> </div>						
<div style="display: flex; justify-content: space-around;"> <div style="text-align: center;"> <p>Art.-Nr. 021</p> </div> <div style="text-align: center;"> <p>Art.-Nr. 024</p> </div> </div>	1-türig	- Front im Korpus-Farbton	37,5	58	021	041
	1-türig	- Front Glas weiß	37,5	58	022	043
	1-türig	- Front Glas Havanna	37,5	58	024	044
	1-türig	- Front Glas Champagner	37,5	58	032	045
	1-türig	- Front Kristallspiegel	37,5	58	033	051
<div style="display: flex; justify-content: space-around;"> <div style="text-align: center;"> <p>Art.-Nr. 032</p> </div> <div style="text-align: center;"> <p>Art.-Nr. 033</p> </div> </div>						

**Drehtürenschränke B 50 cm
ohne Kranzleiste**

Innenausstattung:
2 Einlegeböden, 1 Kleiderstange je Fach
Alle Drehtüren inkl. gedämpfter Scharniere

Beschreibung	Maße in cm		Höhe 216 cm		Höhe 236 cm	
	B	T	Art.-Nr.	EURO	Art.-Nr.	EURO
<div style="display: flex; align-items: center;"> <div style="border: 1px solid black; padding: 2px; margin-right: 10px;">47,5</div> <div style="flex-grow: 1;"> <p>Türanschlag links</p> </div> </div>						
<div style="display: flex; justify-content: space-between;"> <div style="text-align: center;">  Art.-Nr. 200 </div> <div style="text-align: center;">  Art.-Nr. 202 </div> </div>	1-türig	- Front im Korpus-Farbtön	50	58	200	210
	1-türig	- Front Glas weiß	50	58	201	211
	1-türig	- Front Glas Havanna	50	58	202	212
	1-türig	- Front Glas Champagner	50	58	203	213
	1-türig	- Front Kristallspiegel	50	58	204	214
<div style="display: flex; justify-content: space-between;"> <div style="text-align: center;">  Art.-Nr. 203 </div> <div style="text-align: center;">  Art.-Nr. 204 </div> </div>						
<div style="display: flex; align-items: center;"> <div style="border: 1px solid black; padding: 2px; margin-right: 10px;">47,5</div> <div style="flex-grow: 1;"> <p>Türanschlag rechts</p> </div> </div>						
<div style="display: flex; justify-content: space-between;"> <div style="text-align: center;">  Art.-Nr. 205 </div> <div style="text-align: center;">  Art.-Nr. 207 </div> </div>	1-türig	- Front im Korpus-Farbtön	50	58	205	215
	1-türig	- Front Glas weiß	50	58	206	224
	1-türig	- Front Glas Havanna	50	58	207	225
	1-türig	- Front Glas Champagner	50	58	208	226
	1-türig	- Front Kristallspiegel	50	58	209	227
<div style="display: flex; justify-content: space-between;"> <div style="text-align: center;">  Art.-Nr. 208 </div> <div style="text-align: center;">  Art.-Nr. 209 </div> </div>						

**Funktions-Drehtürenschränke, B 50 cm
ohne Kranzleiste**

Innenausstattung:
2 Einlegeböden, 1 Kleiderstange je Fach
Alle Drehtüren inkl. gedämpfter Scharniere

Beschreibung	Maße in cm		Höhe 216 cm		Höhe 236 cm	
	B	T	Art.-Nr.	EURO	Art.-Nr.	EURO
 <p>Türanschlag links, 3 Auszüge à 50 cm</p>						
 <p>1-türig - Front im Korpus-Farbton</p>	50	58	228		244	
<p>1-türig - Auszüge im Korpus-Farbton 1 Spiegeltür</p>	50	58	229		245	
<p>Art.-Nr. 228</p> 						
1-türig - Glas weiß	50	58	230		246	
1-türig - Türen Glas weiß Auszüge im Korpus-Farbton	50	58	053		057	
1-türig - Auszüge Glas weiß 1 Spiegeltür	50	58	231		248	
<p>Art.-Nr. 053</p> 						
1-türig - Front Glas Havanna	50	58	232		249	
1-türig - Türen Glas Havanna Auszüge im Korpus-Farbton	50	58	054		058	
1-türig - Auszüge Glas Havanna 1 Spiegeltür	50	58	233		250	
<p>Art.-Nr. 232</p> 						
1-türig - Front Glas Champagner	50	58	234		251	
1-türig - Türen Glas Champagner Auszüge im Korpus-Farbton	50	58	055		060	
1-türig - Auszüge Glas Champagner 1 Spiegeltür	50	58	235		252	
<p>Art.-Nr. 235</p> 						




**Funktions-Drehtürenschränke, B 50 cm
ohne Kranzleiste**

Innenausstattung:
2 Einlegeböden, 1 Kleiderstange je Fach
Alle Drehtüren inkl. gedämpfter Scharniere

Beschreibung	Maße in cm		Höhe 216 cm		Höhe 236 cm	
	B	T	Art.-Nr.	EURO	Art.-Nr.	EURO
 <p>Türanschlag rechts, 3 Auszüge à 50 cm</p>						
 <p>1-türig - Front im Korpus-Farbton</p>	50	58	236		253	
1-türig - Auszüge im Korpus-Farbton 1 Spiegeltür	50	58	237		254	
1-türig - Glas weiß	50	58	238		255	
1-türig - Türen Glas weiß Auszüge im Korpus-Farbton	50	58	061		065	
1-türig - Auszüge Glas weiß 1 Spiegeltür	50	58	239		256	
1-türig - Front Glas Havanna	50	58	240		257	
1-türig - Türen Glas Havanna Auszüge im Korpus-Farbton	50	58	062		067	
1-türig - Auszüge Glas Havanna 1 Spiegeltür	50	58	241		258	
1-türig - Front Glas Champagner	50	58	242		259	
1-türig - Türen Glas Champagner Auszüge im Korpus-Farbton	50	58	063		068	
1-türig - Auszüge Glas Champagner 1 Spiegeltür	50	58	243		260	


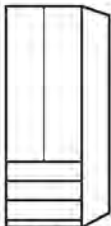



**Drehtürenschränke, B 75 cm
ohne Kranzleiste**

Innenausstattung:
2 Einlegeböden, 1 Kleiderstange je Fach
Alle Drehtüren inkl. gedämpfter Scharniere

Beschreibung	Maße in cm		Höhe 216 cm		Höhe 236 cm	
	B	T	Art.-Nr.	EURO	Art.-Nr.	EURO
						
	2-türig	- Front im Korpus-Farbtou	75	58	261	271
	2-türig	- Front Glas weiß	75	58	262	272
	2-türig	- Front Glas Havanna	75	58	263	273
	2-türig	- Front Glas Champagner	75	58	264	274
	2-türig	- Front Kristallspiegel	75	58	265	275
Art.-Nr. 261						
Art.-Nr. 264						

**Funktions-Drehtürenschränke, B 75 cm
ohne Kranzleiste**

Innenausstattung:
2 Einlegeböden, 1 Kleiderstange je Fach
Alle Drehtüren inkl. gedämpfter Scharniere




Beschreibung	Maße in cm		Höhe 216 cm		Höhe 236 cm		
	B	T	Art.-Nr.	EURO	Art.-Nr.	EURO	
 <p>3 Auszüge à 75 cm</p>							
 <p>Art.-Nr. 281</p>	2-türig	- Front im Korpus-Farbton	75	58	281		297
	2-türig	- Auszüge im Korpus-Farbton 2 Spiegeltüren	75	58	282		298
	2-türig	- Front Glas weiß	75	58	283		299
 <p>Art.-Nr. 139</p>	2-türig	- Türen Glas weiß Auszüge im Korpus-Farbton	75	58	139		142
	2-türig	- Auszüge Glas weiß 2 Spiegeltüren	75	58	284		304
	2-türig	- Front Glas Havanna	75	58	285		305
 <p>Art.-Nr. 286</p>	2-türig	- Türen Glas Havanna Auszüge im Korpus-Farbton	75	58	140		143
	2-türig	- Auszüge Glas Havanna 2 Spiegeltüren	75	58	286		306
	2-türig	- Front Glas Champagner	75	58	287		307
 <p>Art.-Nr. 287</p>	2-türig	- Türen Glas Champagner Auszüge im Korpus-Farbton	75	58	141		144
	2-türig	- Auszüge Glas Champagner 2 Spiegeltüren	75	58	288		308

**Drehtürenschränke, B 100 cm
ohne Kranzleiste**

Innenausstattung:

2 Einlegeböden, 1 Kleiderstange je Fach

Alle Drehtüren inkl. gedämpfter Scharniere

Beschreibung	Maße in cm		Höhe 216 cm		Höhe 236 cm	
	B	T	Art.-Nr.	EURO	Art.-Nr.	EURO
  Art.-Nr. 348						
2-türig - Front im Korpus-Farbton	100	58	348		358	
2-türig - Front Glas weiß	100	58	349		359	
2-türig - Front Glas Havanna	100	58	350		360	
2-türig - Front Glas Champagner	100	58	351		361	
2-türig - Front Kristallspiegel	100	58	352		362	
 Art.-Nr. 349						

**Funktions-Drehtürenschränke, B 100 cm
ohne Kranzleiste**

Innenausstattung:
2 Einlegeböden, 1 Kleiderstange je Fach
Alle Drehtüren inkl. gedämpfter Scharniere

Beschreibung	Maße in cm		Höhe 216 cm		Höhe 236 cm	
	B	T	Art.-Nr.	EURO	Art.-Nr.	EURO
 3 Auszüge à 100 cm						
 2-türig - Front im Korpus-Farbton	100	58	368		384	
2-türig - Auszüge im Korpus-Farbton 2 Spiegeltüren	100	58	369		385	
Art.-Nr. 368						
 2-türig - Front Glas weiß	100	58	370		386	
2-türig - Türen Glas weiß Auszüge im Korpus-Farbton	100	58	152		155	
2-türig - Auszüge Glas weiß 2 Spiegeltüren	100	58	371		387	
Art.-Nr. 152						
 2-türig - Front Glas Havanna	100	58	372		388	
2-türig - Türen Glas Havanna Auszüge im Korpus-Farbton	100	58	153		156	
2-türig - Auszüge Glas Havanna 2 Spiegeltüren	100	58	373		389	
Art.-Nr. 153						
 2-türig - Front Glas Champagner	100	58	374		390	
2-türig - Türen Glas Champagner Auszüge im Korpus-Farbton	100	58	154		157	
2-türig - Auszüge Glas Champagner 2 Spiegeltüren	100	58	375		391	
Art.-Nr. 374						

**Drehtürenschränke, B 150 cm
ohne Kranzleiste**

Innenausstattung:

2 Einlegeböden, 1 Kleiderstange je Fach

Alle Drehtüren inkl. gedämpfter Scharniere

Beschreibung	Maße in cm		Höhe 216 cm		Höhe 236 cm	
	B	T	Art.-Nr.	EURO	Art.-Nr.	EURO
<p>3-türig - Front im Korpus-Farbton</p>	150	58	400		416	
3-türig - Front Glas weiß	150	58	401		417	
3-türig - Front Glas Havanna	150	58	402		418	
3-türig - Front Glas Champagner	150	58	403		419	
Art.-Nr. 400						
<p>1 Spiegeltür mittig</p>						
3-türig - Front im Korpus-Farbton	150	58	404		420	
3-türig - Front Glas weiß	150	58	405		421	
3-türig - Front Glas Havanna	150	58	406		422	
3-türig - Front Glas Champagner	150	58	407		423	
Art.-Nr. 407						
<p>4-türig - Front im Korpus-Farbton</p>	150	58	408		424	
4-türig - Front Glas weiß	150	58	409		425	
4-türig - Front Glas Havanna	150	58	410		426	
4-türig - Front Glas Champagner	150	58	411		427	
Art.-Nr. 410						
<p>2 Spiegeltüren mittig</p>						
4-türig - Front im Korpus-Farbton	150	58	412		428	
4-türig - Front Glas weiß	150	58	413		429	
4-türig - Front Glas Havanna	150	58	414		430	
4-türig - Front Glas Champagner	150	58	415		431	
Art.-Nr. 413						

Funktions-Drehtürenschränke, B 150 cm ohne Kranzleiste

Innenausstattung:
 2 Einlegeböden, 1 Kleiderstange je Fach
 Alle Drehtüren inkl. gedämpfter Scharniere

Beschreibung	Maße in cm		Höhe 216 cm		Höhe 236 cm	
	B	T	Art.-Nr.	EURO	Art.-Nr.	EURO
<p>3 Auszüge à 50 cm mittig</p>						
<p>3-türig - Front im Korpus-Farbton</p>	150	58	432		448	
<p>3-türig - Front im Korpus-Farbton 1 Spiegeltür</p>	150	58	433		449	
<p>Art.-Nr. 432</p> <p>3-türig - Front Glas weiß 1 Spiegeltür</p>	150	58	434		450	
<p>3-türig - Türen Glas weiß Auszüge im Korpus-Farbton</p>	150	58	164		167	
<p>3-türig - Front Glas weiß 1 Spiegeltür</p>	150	58	435		451	
<p>Art.-Nr. 164</p> <p>3-türig - Front Glas Havanna</p>	150	58	436		452	
<p>3-türig - Türen Glas Havanna Auszüge im Korpus-Farbton</p>	150	58	165		168	
<p>3-türig - Front Glas Havanna 1 Spiegeltür</p>	150	58	437		453	
<p>Art.-Nr. 436</p> <p>3-türig - Front Glas Champagner</p>	150	58	438		454	
<p>3-türig - Türen Glas Champagner Auszüge im Korpus-Farbton</p>	150	58	166		169	
<p>3-türig - Front Glas Champagner 1 Spiegeltür</p>	150	58	439		455	
<p>Art.-Nr. 166</p> <p>3-türig - Front Glas Havanna</p>						
<p>3-türig - Front Glas Havanna 1 Spiegeltür</p>						
<p>Art.-Nr. 439</p> <p>3-türig - Front Glas Champagner</p>						
<p>3-türig - Front Glas Champagner 1 Spiegeltür</p>						

**Funktions-Drehtürenschränke, B 150 cm
ohne Kranzleiste**

Innenausstattung:
2 Einlegeböden, 1 Kleiderstange je Fach
Alle Drehtüren inkl. gedämpfter Scharniere

Beschreibung	Maße in cm		Höhe 216 cm		Höhe 236 cm	
	B	T	Art.-Nr.	EURO	Art.-Nr.	EURO
<p>6 Auszüge à 50 cm links und rechts</p>						
<p>3-türig - Front im Korpus-Farbton</p>	150	58	300		081	
<p>3-türig - Front im Korpus-Farbton 1 Spiegeltür</p>	150	58	301		082	
<p>Art.-Nr. 300</p> <p>3-türig - Front Glas weiß</p>	150	58	302		083	
<p>3-türig - Tür Glas weiß, äußere Türen und Auszüge im Korpus-Farbton</p>	150	58	303		084	
<p>Art.-Nr. 073</p> <p>3-türig - Front Glas weiß 1 Spiegeltür</p>	150	58	073		085	
<p>3-türig - Front Glas Havanna</p>	150	58	074		086	
<p>3-türig - Tür Glas Havanna, äußere Türen und Auszüge im Korpus-Farbton</p>	150	58	075		087	
<p>Art.-Nr. 074</p> <p>3-türig - Front Glas Havanna 1 Spiegeltür</p>	150	58	077		896	
<p>3-türig - Front Glas Champagner</p>	150	58	078		897	
<p>3-türig - Tür Glas Champagner, äußere Türen und Auszüge im Korpus-Farbton</p>	150	58	079		910	
<p>Art.-Nr. 075</p> <p>3-türig - Front Glas Champagner 1 Spiegeltür</p>	150	58	080		911	
<p>3-türig - Front Glas Champagner</p>	150	58				
<p>Art.-Nr. 080</p>						

**Funktions-Drehtürenschränke, B 150 cm
ohne Kranzleiste**

Innenausstattung:
2 Einlegeböden, 1 Kleiderstange je Fach
Alle Drehtüren inkl. gedämpfter Scharniere

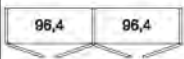


Beschreibung	Maße in cm		Höhe 216 cm		Höhe 236 cm	
	B	T	Art.-Nr.	EURO	Art.-Nr.	EURO
 <p>6 Auszüge à 75 cm</p>						
 <p>4-türig - Front im Korpus-Farbton</p>	150	58	440		456	
<p>4-türig - Auszüge im Korpus-Farbton 4 Spiegeltüren</p>	150	58	441		457	
<p>Art.-Nr. 440</p>						
 <p>4-türig - Front Glas weiß</p>	150	58	442		458	
<p>4-türig - Türen Glas weiß Auszüge im Korpus-Farbton</p>	150	58	170		173	
<p>4-türig - Auszüge Glas weiß 4 Spiegeltüren</p>	150	58	443		459	
<p>Art.-Nr. 443</p>						
 <p>4-türig - Front Glas Havanna</p>	150	58	444		460	
<p>4-türig - Türen Glas Havanna Auszüge im Korpus-Farbton</p>	150	58	171		183	
<p>4-türig - Auszüge Glas Havanna 4 Spiegeltüren</p>	150	58	445		461	
<p>Art.-Nr. 171</p>						
 <p>4-türig - Front Glas Champagner</p>	150	58	446		462	
<p>4-türig - Türen Glas Champagner Auszüge im Korpus-Farbton</p>	150	58	172		184	
<p>4-türig - Auszüge Glas Champagner 4 Spiegeltüren</p>	150	58	447		463	
<p>Art.-Nr. 446</p>						

**Drehtürenschränke, B 200 cm
ohne Kranzleiste**

Innenausstattung:

2 Einlegeböden, 1 Kleiderstange je Fach

Alle Drehtüren inkl. gedämpfter Scharniere

Beschreibung	Maße in cm		Höhe 216 cm		Höhe 236 cm							
	B	T	Art.-Nr.	EURO	Art.-Nr.	EURO						
												
	4-türig	- Front im Korpus-Farbton	200	58	512	528						
	4-türig	- Front Glas weiß	200	58	513	529						
	4-türig	- Front Glas Havanna	200	58	514	530						
	4-türig	- Front Glas Champagner	200	58	515	531						
Art.-Nr. 512	<p>2 Spiegeltüren mittig</p>											
							4-türig	- Front im Korpus-Farbton	200	58	516	532
							4-türig	- Front Glas weiß	200	58	517	533
							4-türig	- Front Glas Havanna	200	58	518	534
							4-türig	- Front Glas Champagner	200	58	519	535
Art.-Nr. 518												


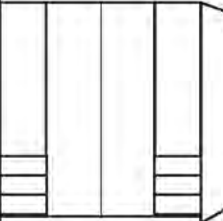

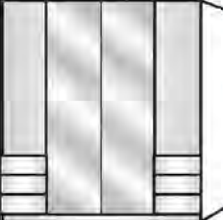

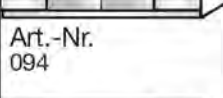
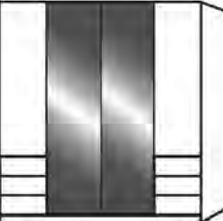

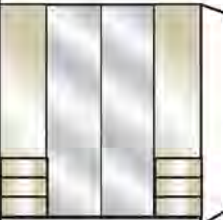
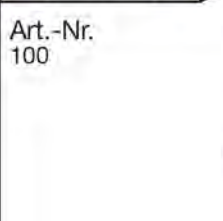


**Funktions-Drehtürenschränke, B 200 cm
ohne Kranzleiste**

Innenausstattung:
2 Einlegeböden, 1 Kleiderstange je Fach
Alle Drehtüren inkl. gedämpfter Scharniere

Beschreibung	Maße in cm		Höhe 216 cm		Höhe 236 cm	
	B	T	Art.-Nr.	EURO	Art.-Nr.	EURO
 <p>3 Auszüge à 100 cm</p>						
 <p>4-türig - Front im Korpus-Farbton</p>	200	58	544		560	
<p>4-türig - Front im Korpus-Farbton 2 Spiegeltüren</p>	200	58	545		561	
<p>Art.-Nr. 544</p> <p>4-türig - Front Glas weiß</p>	200	58	546		562	
 <p>4-türig - Türen Glas weiß Auszüge im Korpus-Farbton</p>	200	58	185		188	
<p>4-türig - Front Glas weiß 2 Spiegeltüren</p>	200	58	547		563	
<p>Art.-Nr. 185</p> <p>4-türig - Front Glas Havanna</p>	200	58	548		564	
 <p>4-türig - Türen Glas Havanna Auszüge im Korpus-Farbton</p>	200	58	186		189	
<p>4-türig - Front Glas Havanna 2 Spiegeltüren</p>	200	58	549		565	
<p>Art.-Nr. 549</p> <p>4-türig - Front Glas Champagner</p>	200	58	550		566	
 <p>4-türig - Türen Glas Champagner Auszüge im Korpus-Farbton</p>	200	58	187		190	
<p>4-türig - Front Glas Champagner 2 Spiegeltüren</p>	200	58	551		567	
<p>Art.-Nr. 550</p>						

**Funktions-Drehtürenschränke, B 200 cm
ohne Kranzleiste**

Innenausstattung:
2 Einlegeböden, 1 Kleiderstange je Fach
Alle Drehtüren inkl. gedämpfter Scharniere

Beschreibung	Maße in cm		Höhe 216 cm		Höhe 236 cm	
	B	T	Art.-Nr.	EURO	Art.-Nr.	EURO
 <p>6 Auszüge à 50 cm links und rechts</p>						
 <p>4-türig - Front im Korpus-Farbton</p>	200	58	088		101	
 <p>4-türig - Front im Korpus-Farbton 2 Spiegeltüren</p>	200	58	089		102	
<p>Art.-Nr. 088</p>  <p>4-türig - Front Glas weiß</p>	200	58	092		103	
 <p>4-türig - Tür Glas weiß, äußere Türen und Auszüge im Korpus-Farbton</p>	200	58	093		104	
<p>Art.-Nr. 094</p>  <p>4-türig - Front Glas weiß 2 Spiegeltüren</p>	200	58	094		105	
 <p>4-türig - Front Glas Havanna</p>	200	58	095		106	
 <p>4-türig - Tür Glas Havanna, äußere Türen und Auszüge im Korpus-Farbton</p>	200	58	096		107	
<p>Art.-Nr. 096</p>  <p>4-türig - Front Glas Havanna 2 Spiegeltüren</p>	200	58	097		108	
 <p>4-türig - Front Glas Champagner</p>	200	58	098		109	
<p>Art.-Nr. 100</p>  <p>4-türig - Tür Glas Champagner, äußere Türen und Auszüge im Korpus-Farbton</p>	200	58	099		110	
 <p>4-türig - Front Glas Champagner 2 Spiegeltüren</p>	200	58	100		111	


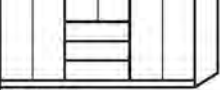




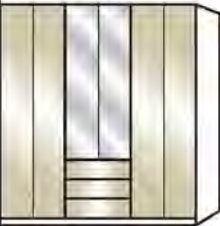


**Drehtürenschränke, B 225 cm
ohne Kranzleiste**

Innenausstattung:
2 Einlegeböden, 1 Kleiderstange je Fach
Alle Drehtüren inkl. gedämpfter Scharniere

Beschreibung	Maße in cm		Höhe 216 cm		Höhe 236 cm	
	B	T	Art.-Nr.	EURO	Art.-Nr.	EURO
<p>6-türig - Front im Korpus-Farbton</p>	225	58	520		536	
6-türig - Front Glas weiß	225	58	521		537	
6-türig - Front Glas Havanna	225	58	522		538	
6-türig - Front Glas Champagner	225	58	523		539	
Art.-Nr. 520						
<p>4 Spiegeltüren mittig</p>						
6-türig - Front im Korpus-Farbton	225	58	524		540	
6-türig - Front Glas weiß	225	58	525		541	
6-türig - Front Glas Havanna	225	58	526		542	
6-türig - Front Glas Champagner	225	58	527		543	
Art.-Nr. 527						

**Funktions-Drehtürenschränke, B 225 cm
ohne Kranzleiste**

Innenausstattung:
2 Einlegeböden, 1 Kleiderstange je Fach
Alle Drehtüren inkl. gedämpfter Scharniere

Beschreibung	Maße in cm		Höhe 216 cm		Höhe 236 cm	
	B	T	Art.-Nr.	EURO	Art.-Nr.	EURO
 <p>3 Auszüge à 75 cm</p>						
 <p>6-türig - Front im Korpus-Farbton</p>	225	58	552		568	
 <p>6-türig - Front im Korpus-Farbton 2 Spiegeltüren</p>	225	58	553		569	
Art.-Nr. 552						
 <p>6-türig - Front Glas weiß</p>	225	58	554		570	
 <p>6-türig - Türen Glas weiß Auszüge im Korpus-Farbton</p>	225	58	191		194	
 <p>6-türig - Front Glas weiß 2 Spiegeltüren</p>	225	58	555		571	
Art.-Nr. 191						
 <p>6-türig - Front Glas Havanna</p>	225	58	556		572	
 <p>6-türig - Türen Glas Havanna Auszüge im Korpus-Farbton</p>	225	58	192		195	
 <p>6-türig - Front Glas Havanna 2 Spiegeltüren</p>	225	58	557		573	
Art.-Nr. 556						
 <p>6-türig - Front Glas Champagner</p>	225	58	558		574	
 <p>6-türig - Türen Glas Champagner Auszüge im Korpus-Farbton</p>	225	58	193		196	
 <p>6-türig - Front Glas Champagner 2 Spiegeltüren</p>	225	58	559		575	
Art.-Nr. 193						
 <p>6-türig - Front Glas Champagner</p>	225	58	559		575	
 <p>6-türig - Türen Glas Champagner Auszüge im Korpus-Farbton</p>	225	58	193		196	
 <p>6-türig - Front Glas Champagner 2 Spiegeltüren</p>	225	58	559		575	
Art.-Nr. 559						


**Funktions-Drehtürenschränke, B 250 cm
ohne Kranzleiste**

Innenausstattung:
2 Einlegeböden, 1 Kleiderstange je Fach
Alle Drehtüren inkl. gedämpfter Scharniere

Beschreibung	Maße in cm		Höhe 216 cm		Höhe 236 cm	
	B	T	Art.-Nr.	EURO	Art.-Nr.	EURO
 <p>3 Auszüge à 50 cm</p>						
 <p>5-türig - Front im Korpus-Farbton</p>	250	58	608		624	
<p>5-türig - Front im Korpus-Farbton 1 Spiegeltür</p>	250	58	609		625	
<p>Art.-Nr. 608</p>						
 <p>5-türig - Front Glas weiß</p>	250	58	610		626	
<p>5-türig - Türen Glas weiß Auszüge im Korpus-Farbton</p>	250	58	199		218	
<p>5-türig - Front Glas weiß 1 Spiegeltür</p>	250	58	611		627	
<p>Art.-Nr. 199</p>						
 <p>5-türig - Front Glas Havanna</p>	250	58	612		628	
<p>5-türig - Türen Glas Havanna Auszüge im Korpus-Farbton</p>	250	58	216		219	
<p>5-türig - Front Glas Havanna 1 Spiegeltür</p>	250	58	613		629	
<p>Art.-Nr. 613</p>						
 <p>5-türig - Front Glas Champagner</p>	250	58	614		630	
<p>5-türig - Türen Glas Champagner Auszüge im Korpus-Farbton</p>	250	58	217		220	
<p>5-türig - Front Glas Champagner 1 Spiegeltür</p>	250	58	615		631	
<p>Art.-Nr. 614</p>						

**Funktions-Drehtürenschränke, B 250 cm
ohne Kranzleiste**

Innenausstattung:
2 Einlegeböden, 1 Kleiderstange je Fach
Alle Drehtüren inkl. gedämpfter Scharniere

Beschreibung	Maße in cm		Höhe 216 cm		Höhe 236 cm	
	B	T	Art.-Nr.	EURO	Art.-Nr.	EURO
 <p>6 Auszüge à 50 cm links und rechts</p>						
 <p>5-türig - Front im Korpus-Farbton</p>	250	58	112		123	
 <p>5-türig - Front im Korpus-Farbton 3 Spiegeltüren</p>	250	58	113		124	
<p>Art.-Nr. 112</p>  <p>5-türig - Front Glas weiß</p>	250	58	114		125	
 <p>5-türig - Tür Glas weiß, äußere Türen und Auszüge im Korpus-Farbton</p>	250	58	115		126	
 <p>5-türig - Front Glas weiß 3 Spiegeltüren</p>	250	58	116		127	
<p>Art.-Nr. 115</p>  <p>5-türig - Front Glas Havanna</p>	250	58	117		128	
 <p>5-türig - Tür Glas Havanna, äußere Türen und Auszüge im Korpus-Farbton</p>	250	58	118		129	
 <p>5-türig - Front Glas Havanna 3 Spiegeltüren</p>	250	58	119		130	
<p>Art.-Nr. 119</p>  <p>5-türig - Front Glas Champagner</p>	250	58	120		131	
 <p>5-türig - Tür Glas Champagner, äußere Türen und Auszüge im Korpus-Farbton</p>	250	58	121		132	
 <p>5-türig - Front Glas Champagner 3 Spiegeltüren</p>	250	58	122		133	
<p>Art.-Nr. 121</p>						

**Drehtürenschränke, B 250 cm
ohne Kranzleiste**

Innenausstattung:
2 Einlegeböden, 1 Kleiderstange je Fach
Alle Drehtüren inkl. gedämpfter Scharniere

Beschreibung	Maße in cm		Höhe 216 cm		Höhe 236 cm	
	B	T	Art.-Nr.	EURO	Art.-Nr.	EURO
<p>6-türig - Front im Korpus-Farbton</p>	250	58	584		600	
6-türig - Front Glas weiß	250	58	585		601	
6-türig - Front Glas Havanna	250	58	586		602	
<p>Art.-Nr. 584</p> 6-türig - Front Glas Champagner	250	58	587		603	
<p>4 Spiegeltüren mittig</p>						
6-türig - Front im Korpus-Farbton	250	58	588		604	
6-türig - Front Glas weiß	250	58	589		605	
6-türig - Front Glas Havanna	250	58	590		606	
6-türig - Front Glas Champagner	250	58	591		607	
<p>4 Glastüren mittig, Äußere Türen im Korpus-Farbton</p>						
6-türig - Front Glas weiß	250	58	221		309	
6-türig - Front Glas Havanna	250	58	222		310	
<p>Art.-Nr. 223</p> 6-türig - Front Glas Champagner	250	58	223		311	

**Funktions-Drehtürenschränke, B 250 cm
ohne Kranzleiste**

Innenausstattung:
2 Einlegeböden, 1 Kleiderstange je Fach
Alle Drehtüren inkl. gedämpfter Scharniere

Beschreibung	Maße in cm		Höhe 216 cm		Höhe 236 cm	
	B	T	Art.-Nr.	EURO	Art.-Nr.	EURO
<p>6 Auszüge à 75 cm</p>						
<p>6-türig - Front im Korpus-Farbton</p>	250	58	616		632	
<p>6-türig - Front im Korpus-Farbton, 4 Spiegeltüren</p>	250	58	617		633	
<p>Art.-Nr. 616</p>						
<p>6-türig - Front Glas weiß</p>	250	58	618		634	
<p>6-türig - Front Glas weiß, Äußere Türen im Korpus-Farbton</p>	250	58	312		318	
<p>Art.-Nr. 312</p>						
<p>6-türig - Türen Glas weiß, Auszüge im Korpus-Farbton</p>	250	58	313		319	
<p>6-türig - Front Glas weiß, 4 Spiegeltüren</p>	250	58	619		635	
<p>Art.-Nr. 620</p>						
<p>6-türig - Front Glas Havanna</p>	250	58	620		636	
<p>6-türig - Front Glas Havanna, Äußere Türen im Korpus-Farbton</p>	250	58	314		320	
<p>6-türig - Türen Glas Havanna, Auszüge im Korpus-Farbton</p>	250	58	315		321	
<p>Art.-Nr. 315</p>						
<p>6-türig - Front Glas Havanna, 4 Spiegeltüren</p>	250	58	621		637	
<p>Art.-Nr. 623</p>						
<p>6-türig - Front Glas Champagner</p>	250	58	622		638	
<p>6-türig - Front Glas Champagner Äußere Türen im Korpus-Farbton</p>	250	58	316		322	
<p>6-türig - Türen Glas Champagner Auszüge im Korpus-Farbton</p>	250	58	317		323	
<p>6-türig - Front Glas Champagner 4 Spiegeltüren</p>	250	58	623		639	

**Funktions-Drehtürenschränke, B 250 cm
ohne Kranzleiste**

Innenausstattung:
2 Einlegeböden, 1 Kleiderstange je Fach
Alle Drehtüren inkl. gedämpfter Scharniere

Beschreibung	Maße in cm		Höhe 216 cm		Höhe 236 cm	
	B	T	Art.-Nr.	EURO	Art.-Nr.	EURO
<p>6 Auszüge à 50 cm links und rechts</p>						
<p>6-türig - Front im Korpus-Farbton</p>	250	68	134		179	
<p>6-türig - Front im Korpus-Farbton 4 Spiegeltüren</p> <p>Art.-Nr. 134</p>	250	68	135		180	
<p>6-türig - Front Glas weiß</p>	250	68	136		181	
<p>6-türig - Tür Glas weiß, äußere Türen und Auszüge im Korpus-Farbton</p> <p>Art.-Nr. 137</p>	250	68	137		182	
<p>6-türig - Front Glas weiß 4 Spiegeltüren</p>	250	68	138		511	
<p>6-türig - Front Glas Havanna</p> <p>Art.-Nr. 175</p>	250	68	145		648	
<p>6-türig - Tür Glas Havanna, äußere Türen und Auszüge im Korpus-Farbton</p>	250	68	174		649	
<p>6-türig - Front Glas Havanna 4 Spiegeltüren</p> <p>Art.-Nr. 176</p>	250	68	175		650	
<p>6-türig - Front Glas Champagner</p>	250	68	176		651	
<p>6-türig - Tür Glas Champagner, äußere Türen und Auszüge im Korpus-Farbton</p> <p>Art.-Nr. 178</p>	250	68	177		652	
<p>6-türig - Front Glas Champagner 4 Spiegeltüren</p>	250	68	178		653	

**Drehtürenschränke, B 300 cm
ohne Kranzleiste**

Innenausstattung:
2 Einlegeböden, 1 Kleiderstange je Fach
Alle Drehtüren inkl. gedämpfter Scharniere

Beschreibung	Maße in cm		Höhe 216 cm		Höhe 236 cm	
	B	T	Art.-Nr.	EURO	Art.-Nr.	EURO
<p>6-türig - Front im Korpus-Farbton</p> <p>6-türig - Front Glas weiß</p> <p>6-türig - Front Glas Havanna</p> <p>Art.-Nr. 640 6-türig - Front Glas Champagner</p>	300	58	640		656	
	300	58	641		657	
	300	58	642		658	
	300	58	643		659	
<p>4 Spiegeltüren mittig</p> <p>6-türig - Front im Korpus-Farbton</p> <p>Art.-Nr. 647 6-türig - Front Glas weiß</p> <p>6-türig - Front Glas Havanna</p> <p>6-türig - Front Glas Champagner</p>	300	58	644		660	
	300	58	645		661	
	300	58	646		662	
	300	58	647		663	
<p>4 Glastüren mittig, Äußere Türen im Korpus-Farbton</p> <p>6-türig - Front Glas weiß</p> <p>Art.-Nr. 325 6-türig - Front Glas Havanna</p> <p>6-türig - Front Glas Champagner</p>	300	58	324		327	
	300	58	325		328	
	300	58	326		329	

**Funktions-Drehtürenschränke, B 300 cm
ohne Kranzleiste**



Innenausstattung:
2 Einlegeböden, 1 Kleiderstange je Fach
Alle Drehtüren inkl. gedämpfter Scharniere

Beschreibung	Maße in cm		Höhe 216 cm		Höhe 236 cm	
	B	T	Art.-Nr.	EURO	Art.-Nr.	EURO
<p>3 Auszüge à 100 cm</p>						
<p>6-türig - Front im Korpus-Farbton</p>	300	58	672		688	
<p>6-türig - Front im Korpus-Farbton 2 Spiegeltüren</p>	300	58	673		689	
Art.-Nr. 672						
<p>6-türig - Front Glas weiß</p>	300	58	674		690	
<p>6-türig - Türen Glas weiß Auszüge im Korpus-Farbton</p>	300	58	330		333	
Art.-Nr. 330						
<p>6-türig - Front Glas weiß 2 Spiegeltüren</p>	300	58	675		691	
<p>6-türig - Front Glas Havanna</p>	300	58	676		692	
Art.-Nr. 676						
<p>6-türig - Türen Glas Havanna Auszüge im Korpus-Farbton</p>	300	58	331		334	
<p>6-türig - Front Glas Havanna 2 Spiegeltüren</p>	300	58	677		693	
Art.-Nr. 677						
<p>6-türig - Front Glas Champagner</p>	300	58	678		694	
<p>6-türig - Türen Glas Champagner Auszüge im Korpus-Farbton</p>	300	58	332		335	
Art.-Nr. 332						
<p>6-türig - Front Glas Champagner 2 Spiegeltüren</p>	300	58	679		695	

**Funktions-Drehtürenschränke, B 300 cm
ohne Kranzleiste**


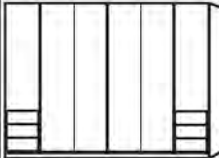
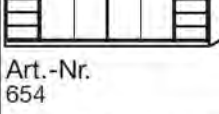

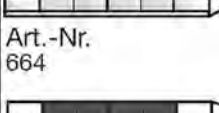







Innenausstattung:

2 Einlegeböden, 1 Kleiderstange je Fach
Alle Drehtüren inkl. gedämpfter Scharniere

Beschreibung	Maße in cm		Höhe 216 cm		Höhe 236 cm	
	B	T	Art.-Nr.	EURO	Art.-Nr.	EURO
 6 Auszüge à 100 cm						
 6-türig - Front im Korpus-Farbton	300	58	680		696	
6-türig - Front im Korpus-Farbton, 4 Spiegeltüren	300	58	681		697	
Art.-Nr. 680						
 6-türig - Front Glas weiß	300	58	682		698	
6-türig - Front Glas weiß, Äußere Türen im Korpus-Farbton	300	58	336		469	
Art.-Nr. 336						
 6-türig - Türen Glas weiß, Auszüge im Korpus-Farbton	300	58	464		470	
 6-türig - Front Glas weiß, 4 Spiegeltüren	300	58	683		699	
Art.-Nr. 684						
 6-türig - Front Glas Havanna	300	58	684		700	
6-türig - Front Glas Havanna, Äußere Türen im Korpus-Farbton	300	58	465		471	
Art.-Nr. 466						
 6-türig - Türen Glas Havanna, Auszüge im Korpus-Farbton	300	58	466		472	
 6-türig - Front Glas Havanna, 4 Spiegeltüren	300	58	685		701	
Art.-Nr. 687						
 6-türig - Front Glas Champagner	300	58	686		702	
6-türig - Front Glas Champagner Äußere Türen im Korpus-Farbton	300	58	467		473	
Art.-Nr. 467						
 6-türig - Türen Glas Champagner Auszüge im Korpus-Farbton	300	58	468		474	
 6-türig - Front Glas Champagner 4 Spiegeltüren	300	58	687		703	

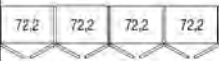


Funktions-Drehtürenschränke, B 300 cm ohne Kranzleiste

Innenausstattung:
 2 Einlegeböden, 1 Kleiderstange je Fach
 Alle Drehtüren inkl. gedämpfter Scharniere

Beschreibung	Maße in cm		Höhe 216 cm		Höhe 236 cm	
	B	T	Art.-Nr.	EURO	Art.-Nr.	EURO
 6 Auszüge à 50 cm links und rechts						
 6-türig - Front im Korpus-Farbton Art.-Nr. 654	300	58	654		745	
 6-türig - Front im Korpus-Farbton 4 Spiegeltüren Art.-Nr. 654	300	58	655		746	
 6-türig - Front Glas weiß Art.-Nr. 664	300	58	664		747	
 6-türig - Tür Glas weiß, äußere Türen und Auszüge im Korpus-Farbton Art.-Nr. 664	300	58	665		748	
 6-türig - Front Glas weiß 4 Spiegeltüren Art.-Nr. 668	300	58	666		749	
 6-türig - Front Glas Havanna Art.-Nr. 668	300	58	667		750	
 6-türig - Tür Glas Havanna, äußere Türen und Auszüge im Korpus-Farbton Art.-Nr. 669	300	58	668		751	
 6-türig - Front Glas Havanna 4 Spiegeltüren Art.-Nr. 669	300	58	669		760	
 6-türig - Front Glas Champagner Art.-Nr. 671	300	58	670		761	
 6-türig - Tür Glas Champagner, äußere Türen und Auszüge im Korpus-Farbton Art.-Nr. 671	300	58	671		762	
 6-türig - Front Glas Champagner 4 Spiegeltüren Art.-Nr. 744	300	58	744		763	

**Drehtürenschränke, B 300 cm
ohne Kranzleiste**

Innenausstattung:
2 Einlegeböden, 1 Kleiderstange je Fach
Alle Drehtüren inkl. gedämpfter Scharniere

Beschreibung	Maße in cm		Höhe 216 cm		Höhe 236 cm	
	B	T	Art.-Nr.	EURO	Art.-Nr.	EURO
						
 <p>8-türig - Front im Korpus-Farbton</p> <p>8-türig - Front Glas weiß</p> <p>8-türig - Front Glas Havanna</p> <p>Art.-Nr. 704</p> <p>8-türig - Front Glas Champagner</p>	300	58	704		712	
 <p>4 Spiegeltüren mittig</p> <p>8-türig - Front im Korpus-Farbton</p> <p>Art.-Nr. 710</p> <p>8-türig - Front Glas weiß</p> <p>8-türig - Front Glas Havanna</p> <p>8-türig - Front Glas Champagner</p>	300	58	708		716	
 <p>4 Glastüren mittig, Äußere Türen im Korpus-Farbton</p> <p>8-türig - Front Glas weiß</p> <p>Art.-Nr. 477</p> <p>8-türig - Front Glas Havanna</p> <p>8-türig - Front Glas Champagner</p>	300	58	475		478	


**Funktions-Drehtürenschränke, B 300 cm
ohne Kranzleiste**

Innenausstattung:
2 Einlegeböden, 1 Kleiderstange je Fach
Alle Drehtüren inkl. gedämpfter Scharniere

Beschreibung	Maße in cm		Höhe 216 cm		Höhe 236 cm	
	B	T	Art.-Nr.	EURO	Art.-Nr.	EURO
 <p>6 Auszüge à 75 cm</p>						
 <p>8-türig - Front im Korpus-Farbton</p>	300	58	720		728	
<p>Art.-Nr. 720</p> <p>8-türig - Front im Korpus-Farbton, 4 Spiegeltüren</p>	300	58	721		729	
 <p>8-türig - Front Glas weiß</p>	300	58	722		730	
<p>Art.-Nr. 482</p> <p>8-türig - Front Glas weiß, Äußere Türen im Korpus-Farbton</p>	300	58	481		487	
 <p>8-türig - Türen Glas weiß, Auszüge im Korpus-Farbton</p>	300	58	482		488	
<p>Art.-Nr. 483</p> <p>8-türig - Front Glas weiß, 4 Spiegeltüren</p>	300	58	723		731	
 <p>8-türig - Front Glas Havanna</p>	300	58	724		732	
<p>Art.-Nr. 484</p> <p>8-türig - Front Glas Havanna, Äußere Türen im Korpus-Farbton</p>	300	58	483		489	
 <p>8-türig - Türen Glas Havanna, Auszüge im Korpus-Farbton</p>	300	58	484		490	
<p>Art.-Nr. 726</p> <p>8-türig - Front Glas Havanna, 4 Spiegeltüren</p>	300	58	725		733	
 <p>8-türig - Front Glas Champagner</p>	300	58	726		734	
<p>Art.-Nr. 727</p> <p>8-türig - Front Glas Champagner Äußere Türen im Korpus-Farbton</p>	300	58	485		491	
<p>8-türig - Türen Glas Champagner Auszüge im Korpus-Farbton</p>	300	58	486		492	
<p>8-türig - Front Glas Champagner 4 Spiegeltüren</p>	300	58	727		735	

**Funktions-Drehtürenschränke, B 300 cm
ohne Kranzleiste**

Innenausstattung:
2 Einlegeböden, 1 Kleiderstange je Fach
Alle Drehtüren inkl. gedämpfter Scharniere



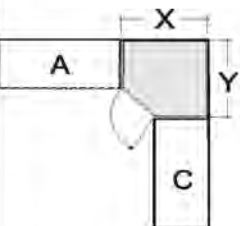
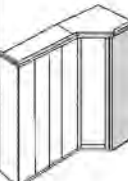
Beschreibung	Maße in cm		Höhe 216 cm		Höhe 236 cm	
	B	T	Art.-Nr.	EURO	Art.-Nr.	EURO
 6 Auszüge à 75 cm links und rechts						
 8-türig - Front im Korpus-Farbton	300	58	764		795	
 8-türig - Front im Korpus-Farbton 4 Spiegeltüren	300	58	765		796	
Art.-Nr. 764						
 8-türig - Front Glas weiß	300	58	766		797	
 8-türig - Tür Glas weiß, äußere Türen und Auszüge im Korpus-Farbton	300	58	767		798	
Art.-Nr. 767						
 8-türig - Front Glas weiß 4 Spiegeltüren	300	58	768		804	
Art.-Nr. 769						
 8-türig - Front Glas Havanna	300	58	769		805	
 8-türig - Tür Glas Havanna, äußere Türen und Auszüge im Korpus-Farbton	300	58	770		806	
Art.-Nr. 771						
 8-türig - Front Glas Havanna 4 Spiegeltüren	300	58	771		807	
Art.-Nr. 772						
 8-türig - Front Glas Champagner	300	58	772		808	
 8-türig - Tür Glas Champagner, äußere Türen und Auszüge im Korpus-Farbton	300	58	773		854	
Art.-Nr. 773						
 8-türig - Front Glas Champagner 4 Spiegeltüren	300	58	794		855	

**Eckschränke
ohne Kranzleiste**



Nicht in Verbindung mit Passepartout-Rahmen!

Für Eckschrankkombinationen mit Schwebetürenschränken muss ein Eckschrank aus CLIVO 3000 verwendet werden!



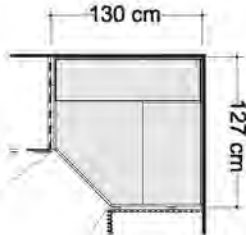

Beschreibung	Maße in cm		Höhe 216 cm		Höhe 236 cm		
	B	T	Art.-Nr.	EURO	Art.-Nr.	EURO	
 Eckschrank vollausgebaut Tür LINKS angeschlagen: 1-türig - Front im Korpus-Farbtönen 1-türig - Front Glas weiß 1-türig - Front Glas Havanna 1-türig - Front Glas Champagner 1-türig - Front Kristallspiegel Tür RECHTS angeschlagen: 1-türig - Front im Korpus-Farbtönen 1-türig - Front Glas weiß 1-türig - Front Glas Havanna 1-türig - Front Glas Champagner 1-türig - Front Kristallspiegel   X = 93,3 cm Y = 93,3 cm Innenausstattung: 2 Einlegeböden, 1 Kleiderstange je Fach Alle Drehtüren inkl. gedämpfter Scharniere							
 Abschlussseite für ausgebauten Eckschrank, beidseitig (links und rechts) verwendbar Wird benötigt, wenn mit ausgebautem Eckschrank abgeschlossen wird. Wird ein Eckschrank separat aufgestellt, werden 2 Außenseiten benötigt.	56	1,5	090		091		

**Eckschränke
ohne Kranzleiste**



Nicht in Verbindung mit Passepartout-Rahmen!

Für ECKkombinationen mit Schwebetürenschränken muss ein Eckschrank aus CLIVO 3000 verwendet werden!



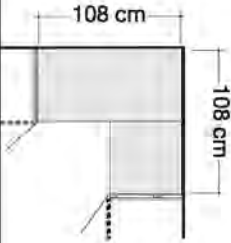

Beschreibung	Maße in cm		Höhe 216 cm		Höhe 236 cm		
	B	T	Art.-Nr.	EURO	Art.-Nr.	EURO	
 <p>Begehbarer Eckschrank mit Drehtüren</p> <p>2-türig - Front im Korpus-Farbton</p> <p>2-türig - Front Glas weiß</p> <p>2-türig - Front Glas Havanna</p> <p>2-türig - Front Glas Champagner</p> <p>2-türig - Front Kristallspiegel</p>   <p>Innenausstattung: B 72,2 cm: 2 E-Böden, 1 Kleiderstange, B 125 cm: 5 E-Böden, Beleuchtung mit Bewegungsmelder Alle Drehtüren inkl. gedämpfter Scharniere</p> <p><small>Dieses Produkt enthält eine Lichtquelle der Energieeffizienzklasse G</small></p>							
		130	127	799		809	
		130	127	800		810	
		130	127	801		811	
		130	127	802		812	
		130	127	803		813	
 <p>Abschlussseite für begehbaren Eckschrank, beidseitig - links und rechts - verwendbar</p> <p>Wird benötigt, wenn mit einem Eckschrank abgeschlossen wird. Wird ein Eckschrank separat aufgestellt, werden 2 Außenseiten benötigt.</p>	56	1,5	090		091		

**Eckschränke
ohne Kranzleiste**



Nicht in Verbindung mit Passepartout-Rahmen!

Für ECKkombinationen mit Schwebetürenschränken muss ein Eckschrank aus CLIVO 3000 verwendet werden!

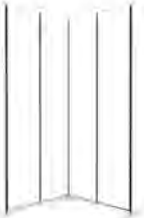

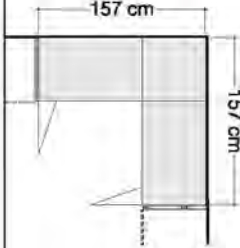
Beschreibung	Maße in cm		Höhe 216 cm		Höhe 236 cm	
	B	T	Art.-Nr.	EURO	Art.-Nr.	EURO
 <p>Eckschrank über 90 Grad mit 2 Drehtüren inklusive Abschlussseiten</p> <ul style="list-style-type: none"> - Front im Korpus-Farbtön - Front Glas weiß - Front Glas Havanna - Front Glas Champagner - Front Kristallspiegel   <p>Innenausstattung: 2 E-Böden 105 cm x 105 cm, 2 Kleiderstangen 71,5 cm</p>  <p>Türen ohne Dämpfung!</p>	108	108	968		992	
	108	108	969		993	
	108	108	989		994	
	108	108	990		995	
	108	108	991		996	

**Eckschränke
ohne Kranzleiste**





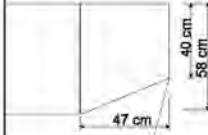


Nicht in Verbindung mit Passepartout-Rahmen!

Für ECKkombinationen mit Schwebetürenschränken muss ein Eckschrank aus CLIVO 3000 verwendet werden!

Beschreibung	Maße in cm		Höhe 216 cm		Höhe 236 cm	
	B	T	Art.-Nr.	EURO	Art.-Nr.	EURO
 <p>Eckschrank über 90 Grad mit Falttüren inklusive Abschlussseiten</p> <ul style="list-style-type: none"> - Front im Korpus-Farbton - Front Glas weiß - Front Glas Havanna - Front Glas Champagner - Front Kristallspiegel   <p>Innenausstattung: B 55,8 cm: 2 E-Böden B 96,4 cm: 4 E-Böden 2 Kleiderstangen 152 cm</p>	157	157	814		819	
	157	157	815		820	
	157	157	816		821	
	157	157	817		822	
	157	157	818		823	

**Abschlusschränke
mit Drehtür, abgeschrägt, ohne Kranzleiste**



Innenausstattung:
4 Einlegeböden
Alle Drehtüren inkl. gedämpfter Scharniere

Beschreibung	Maße in cm		Höhe 216 cm		Höhe 236 cm	
	B	T	Art.-Nr.	EURO	Art.-Nr.	EURO
 <p>Links anstellbar:</p> <ul style="list-style-type: none"> - Front im Korpus-Farbton - Front Glas weiß - Front Glas Havanna - Front Glas Champagner - Front Kristallspiegel 	47	58	824		832	
	47	58	825		833	
	47	58	826		834	
	47	58	827		835	
	47	58	870		872	
	<p>Nicht einzeln stellbar!</p> <p> Nicht in Verbindung mit Schwebetürenschränken verwendbar!</p> <p>Nicht in Verbindung mit Passepartout-Rahmen!</p>					
 <p>Rechts anstellbar:</p> <ul style="list-style-type: none"> - Front im Korpus-Farbton - Front Glas weiß - Front Glas Havanna - Front Glas Champagner - Front Kristallspiegel 	47	58	828		836	
	47	58	829		837	
	47	58	830		838	
	47	58	831		839	
	47	58	871		886	
	<p>Nicht einzeln stellbar!</p> <p> Nicht in Verbindung mit Schwebetürenschränken verwendbar!</p> <p>Nicht in Verbindung mit Passepartout-Rahmen!</p>					
<p> Anbau an ausgebauten Eckschrank nur in Kombination mit Abschlussseite möglich!</p>						











**Regalelement
ohne Kranzleiste**



Nicht in Verbindung mit Passepartout-Rahmen!

Beschreibung	Maße in cm		Höhe 216 cm		Höhe 236 cm	
	B	T	Art.-Nr.	EURO	Art.-Nr.	EURO
 <p>Regalelement offen im Korpus-Farbton, mit 5 Einlegeböden</p>	40	36	840		841	
 <p>Regalelement offen im Korpus-Farbton, mit 3 Einlegeböden und 3 Auszüge im Korpus-Farbton</p>	40	36	938		939	








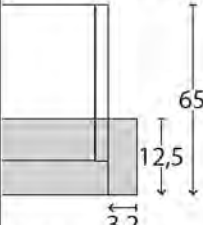
Schrank-Zubehör

Beschreibung	Maße in cm			Art.-Nr.	EURO
	B	H	T		
 <p>LED-Line-Vorbauleuchte, flach in silber</p> <p>1 Stück 2 Stück 3 Stück</p> <p>Dieses Produkt enthält Lichtquellen der Energieeffizienzklasse E</p>  <p>! Nur in Verbindung mit Passepartout-Rahmen und Kranzleisten!</p>	60 60 60	6 6 6	19 19 19	980 981 982	
 <p>LED-Line-Aufbauleuchte in silber</p> <p>1 Stück 2 Stück 3 Stück</p> <p>Dieses Produkt enthält Lichtquellen der Energieeffizienzklasse E</p> 	60 60 60	6 6 6	19 19 19	983 984 985	
 <p>LED-Line-Vorbauleuchte, flach in schwarz</p> <p>1 Stück 2 Stück 3 Stück</p> <p>Dieses Produkt enthält Lichtquellen der Energieeffizienzklasse E</p>  <p>! Nur in Verbindung mit Passepartout-Rahmen und Kranzleisten!</p>	60 60 60	6 6 6	19 19 19	880 881 882	
 <p>LED-Line-Aufbauleuchte in schwarz</p> <p>1 Stück 2 Stück 3 Stück</p> <p>Dieses Produkt enthält Lichtquellen der Energieeffizienzklasse E</p> 	60 60 60	6 6 6	19 19 19	883 884 885	
 <p>LED-Aufbauleuchte in chrom</p> <p>Dieses Produkt enthält Lichtquellen der Energieeffizienzklasse F</p>  <p>1 Stück 2 Stück 3 Stück</p>	5,5 5,5 5,5	3 3 3	22,5 22,5 22,5	740 741 742	

**Passepartout-Rahmen
ohne Beleuchtung**



Nur für Einzelschränke verwendbar!

Beschreibung	Maße in cm		Höhe 220 cm		Höhe 240 cm	
	B	T	Art.-Nr.	EURO	Art.-Nr.	EURO
 <p>Breite je Seitenstollen: 3,2 cm, ohne Beleuchtung</p> <ul style="list-style-type: none"> - für Schrankbreite 50 cm - für Schrankbreite 75 cm - für Schrankbreite 100 cm 	56,4	12,5	842		856	
	81,4	12,5	843		857	
	106,4	12,5	844		858	
 <ul style="list-style-type: none"> - für Schrankbreite 150 cm - nur für 3-türige Schränke 	156,4	12,5	845		859	
 <ul style="list-style-type: none"> - für Schrankbreite 150 cm - nur für 4-türige Schränke 	156,4	12,5	846		860	
<ul style="list-style-type: none"> - für Schrankbreite 200 cm - für Schrankbreite 225 cm 	206,4 231,4	12,5 12,5	847 848		861 862	
 <ul style="list-style-type: none"> - für Schrankbreite 250 cm - nur für 5-türige Schränke 	256,4	12,5	849		863	
 <ul style="list-style-type: none"> - für Schrankbreite 250 cm - nur für 6-türige Schränke 	256,4	12,5	850		864	
 <ul style="list-style-type: none"> - für Schrankbreite 300 cm - nur für 6-türige Schränke 	306,4	12,5	851		865	
 <ul style="list-style-type: none"> - für Schrankbreite 300 cm - nur für 8-türige Schränke 	306,4	12,5	852		866	
<p>Draufsicht Schrank inkl. PPT-Rahmen</p>  <p>Maße in cm</p>						

Umlaufende LED-Beleuchtung (optional)








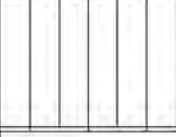

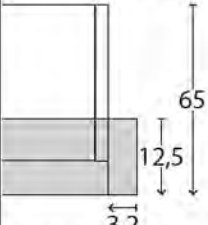

Nur für Einzelschränke verwendbar!

Beschreibung	Maße in cm		Höhe 220 cm		Höhe 240 cm	
	B	T	Art.-Nr.	EURO	Art.-Nr.	EURO
 <p>Aufpreis für umlaufende LED-Beleuchtung (optional):</p>						
- für Schrankbreite 100 cm	106,4	12,5	873		887	
- für Schrankbreite 150 cm - nur für 3-türige Schränke	156,4	12,5	874		888	
- für Schrankbreite 150 cm - nur für 4-türige Schränke	156,4	12,5	868		869	
- für Schrankbreite 200 cm - für Schrankbreite 225 cm	206,4 231,4	12,5 12,5	875 876		889 890	
 <td>- für Schrankbreite 250 cm - nur für 5-türige Schränke</td> <td>256,4</td> <td>12,5</td> <td>877</td> <td></td> <td>891</td>	- für Schrankbreite 250 cm - nur für 5-türige Schränke	256,4	12,5	877		891
 <td>- für Schrankbreite 250 cm - nur für 6-türige Schränke</td> <td>256,4</td> <td>12,5</td> <td>878</td> <td></td> <td>892</td>	- für Schrankbreite 250 cm - nur für 6-türige Schränke	256,4	12,5	878		892
 <td>- für Schrankbreite 300 cm - nur für 6-türige Schränke</td> <td>306,4</td> <td>12,5</td> <td>879</td> <td></td> <td>893</td>	- für Schrankbreite 300 cm - nur für 6-türige Schränke	306,4	12,5	879		893
 <td>- für Schrankbreite 300 cm - nur für 8-türige Schränke</td> <td>306,4</td> <td>12,5</td> <td>986</td> <td></td> <td>894</td>	- für Schrankbreite 300 cm - nur für 8-türige Schränke	306,4	12,5	986		894
<p>Dieses Produkt enthält Lichtquellen der Energieeffizienzklasse F</p> 						








**Passepartout-Rahmen
mit LED-Beleuchtung**



Nur für Einzelschränke verwendbar!

Beschreibung	Maße in cm		Höhe 220 cm		Höhe 240 cm	
	B	T	Art.-Nr.	EURO	Art.-Nr.	EURO
 <p>Breite je Seitenstollen 3,2 cm, mit LED-Beleuchtung</p> <ul style="list-style-type: none"> - für Schrankbreite 50 cm 1 Leuchte - für Schrankbreite 75 cm 2 Leuchten - für Schrankbreite 100 cm 2 Leuchten 	56,4	12,5	898		912	
	81,4	12,5	899		913	
	106,4	12,5	900		914	
 <ul style="list-style-type: none"> - für Schrankbreite 150 cm 3 Leuchten - nur für 3-türige Schränke 	156,4	12,5	901		915	
 <ul style="list-style-type: none"> - für Schrankbreite 150 cm 4 Leuchten - nur für 4-türige Schränke 	156,4	12,5	902		916	
 <ul style="list-style-type: none"> - für Schrankbreite 200 cm 4 Leuchten - für Schrankbreite 225 cm 6 Leuchten 	206,4	12,5	903		917	
	231,4	12,5	904		918	
 <ul style="list-style-type: none"> - für Schrankbreite 250 cm 5 Leuchten - nur für 5-türige Schränke 	256,4	12,5	905		919	
 <ul style="list-style-type: none"> - für Schrankbreite 250 cm 6 Leuchten - nur für 6-türige Schränke 	256,4	12,5	906		920	
 <ul style="list-style-type: none"> - für Schrankbreite 300 cm 6 Leuchten - nur für 6-türige Schränke 	306,4	12,5	907		921	
 <ul style="list-style-type: none"> - für Schrankbreite 300 cm 8 Leuchten - nur für 8-türige Schränke 	306,4	12,5	908		922	
<p>Draufsicht Schrank inkl. PPT-Rahmen</p>  <p>Maße in cm</p> <p>Dieses Produkt enthält Lichtquellen der Energieeffizienzklasse F</p> 						







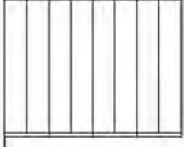
**Kranzleisten
ohne Beleuchtung**

Beschreibung	Maße in cm			Art.-Nr.	EURO
	B	H	T		
 <ul style="list-style-type: none"> - für Schrankbreite 37,5 cm - für Schrankbreite 50 cm - für Schrankbreite 75 cm - für Schrankbreite 100 cm 	37,5 50 75 100	3,2 3,2 3,2 3,2	12,5 12,5 12,5 12,5	964 926 927 928	
 <ul style="list-style-type: none"> - für Schrankbreite 150 cm - nur für 3-türige Schränke 	150	3,2	12,5	929	
 <ul style="list-style-type: none"> - für Schrankbreite 150 cm - nur für 4-türige Schränke 	150	3,2	12,5	930	
<ul style="list-style-type: none"> - für Schrankbreite 200 cm - für Schrankbreite 225 cm 	200 225	3,2 3,2	12,5 12,5	931 932	
 <ul style="list-style-type: none"> - für Schrankbreite 250 cm - nur für 5-türige Schränke 	250	3,2	12,5	933	
 <ul style="list-style-type: none"> - für Schrankbreite 250 cm - nur für 6-türige Schränke 	250	3,2	12,5	934	
 <ul style="list-style-type: none"> - für Schrankbreite 300 cm - nur für 6-türige Schränke 	300	3,2	12,5	935	
 <ul style="list-style-type: none"> - für Schrankbreite 300 cm - nur für 8-türige Schränke 	300	3,2	12,5	936	
<p>Für Eckschränke:</p> <ul style="list-style-type: none"> - für ausgebauten Eckschrank - für begehbaren Eckschrank - für Eckschrank 90 Grad mit Drehtüren - für Eckschrank 90 Grad mit Falttüren 	65 114 108 157	3,2 3,2 3,2 3,2	12,5 12,5 12,5 12,5	940 941 965 942	
<p>Für Abschlusschränke:</p> <ul style="list-style-type: none"> - für Abschlusschrank links - für Abschlusschrank rechts 	55,5 55,5	3,2 3,2	12,5 12,5	943 944	
<ul style="list-style-type: none"> - für Regalelement 	40	3,2	12,5	945	

Kranzleisten

für LED-Beleuchtungen, die Beleuchtung ist nicht enthalten und muss separat bestellt werden




Beschreibung	Maße in cm			Art.-Nr.	EURO
	B	H	T		
 <ul style="list-style-type: none"> - für Schrankbreite 37,5 cm 1 Bohrung - für Schrankbreite 50 cm 1 Bohrung - für Schrankbreite 75 cm 2 Bohrungen - für Schrankbreite 100 cm 2 Bohrungen 	37,5	3,2	12,5	966	
	50	3,2	12,5	946	
	75	3,2	12,5	947	
	100	3,2	12,5	948	
 <ul style="list-style-type: none"> - für Schrankbreite 150 cm 3 Bohrungen - nur für 3-türige Schränke 	150	3,2	12,5	949	
 <ul style="list-style-type: none"> - für Schrankbreite 150 cm 4 Bohrungen - nur für 4-türige Schränke 	150	3,2	12,5	950	
<ul style="list-style-type: none"> - für Schrankbreite 200 cm 4 Bohrungen - für Schrankbreite 225 cm 6 Bohrungen 	200	3,2	12,5	951	
 <ul style="list-style-type: none"> - für Schrankbreite 250 cm 5 Bohrungen - nur für 5-türige Schränke 	250	3,2	12,5	953	
 <ul style="list-style-type: none"> - für Schrankbreite 250 cm 6 Bohrungen - nur für 6-türige Schränke 	250	3,2	12,5	954	
 <ul style="list-style-type: none"> - für Schrankbreite 300 cm 6 Bohrungen - nur für 6-türige Schränke 	300	3,2	12,5	955	
 <ul style="list-style-type: none"> - für Schrankbreite 300 cm 8 Bohrungen - nur für 8-türige Schränke 	300	3,2	12,5	956	

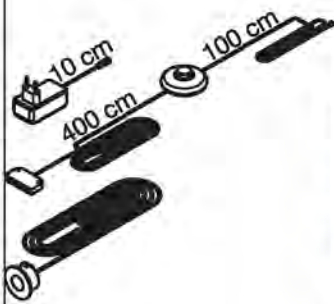
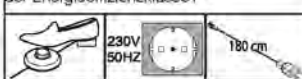
Kranzleisten

für LED-Beleuchtungen, die Beleuchtung ist nicht enthalten und muss separat bestellt werden
















Beschreibung	Maße in cm			Art.-Nr.	EURO
	B	H	T		
 <p>Für Eckschränke:</p> <ul style="list-style-type: none"> - für ausgebauten Eckschrank 1 Bohrung - für begehbaren Eckschrank 2 Bohrungen - für Eckschrank 90 Grad mit Drehtüren 2 Bohrungen - für Eckschrank 90 Grad mit Falttüren 4 Bohrungen 	65	3,2	12,5	958	
	114	3,2	12,5	959	
	108	3,2	12,5	967	
	157	3,2	12,5	960	
<p>Für Abschlusschränke:</p> <ul style="list-style-type: none"> - für Abschlussschrank links 1 Bohrung - für Abschlussschrank rechts 1 Bohrung 	55,5	3,2	12,5	961	
	55,5	3,2	12,5	962	
- für Regalelement 1 Bohrung	40	3,2	12,5	963	

**Beleuchtungsset
für Kranzleisten**

Beschreibung	Maße in cm			Art.-Nr.	EURO
	B	H	T		
<p>LED-Beleuchtungsset bestehend aus: Fußschalter, LED Stecker EVG mit Zuleitung und LED- Spot(s)</p>  <p>Maximaler Abstand zwischen den äußeren Leuchten:</p> <p>1 Leuchte -</p> <p>2 Leuchten 360 cm</p> <p>3 Leuchten 360 cm</p> <p>4 Leuchten 360 cm</p> <p>5 Leuchten 500 cm</p> <p>6 Leuchten 500 cm</p> <p>7 Leuchten 500 cm</p> <p>8 Leuchten 500 cm</p> <p>9 Leuchten 680 cm</p> <p>10 Leuchten 680 cm</p> <p>Dieses Produkt enthält Lichtquellen der Energieeffizienzklasse F</p> 					



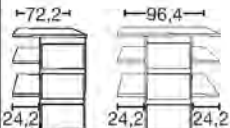
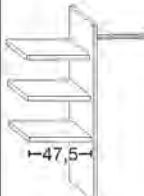

Schrank-Zubehör

Innenausführung: Streifendekor silber-grau

Beschreibung	Maße in cm			Art.-Nr.	EURO
	B	H	T		
 <p>1 Einlegeboden</p> <ul style="list-style-type: none"> - für Fachbreite 34,5 cm 1 Stück - für Fachbreite 47,5 cm 1 Stück - für Fachbreite 72,2 cm 1 Stück - für Fachbreite 96,4 cm 1 Stück 	34,5	2,2	51,5	026	
	47,5	2,2	51,5	028	
	72,2	2,2	51,5	036	
	96,4	2,2	51,5	030	
 <p>3 Einlegeböden</p> <ul style="list-style-type: none"> - für Fachbreite 34,5 cm 3 Stück - für Fachbreite 47,5 cm 3 Stück - für Fachbreite 72,2 cm 3 Stück - für Fachbreite 96,4 cm 3 Stück 	34,5	2,2	51,5	027	
	47,5	2,2	51,5	029	
	72,2	2,2	51,5	038	
	96,4	2,2	51,5	031	
 <p>1 Einlegeboden für Abschlusschrank, abgeschragt</p> <p>Nicht in Verbindung mit LED-Lichtblende verwendbar!</p>	43	2,2	51,5	150	
 <p>1 Einlegeboden für vollausgebauten Eckschrank</p> <p>Nicht in Verbindung mit LED-Lichtblende verwendbar!</p>	88	2,2	88	151	
 <p>1 Einlegeboden für begehbaren Eckschrank</p>	72,2	2,2	51,5	158	
 <p>1 Einlegeboden für 90 Grad Eckschrank mit 2 Drehtüren</p> <p>Nicht in Verbindung mit LED-Lichtblende verwendbar!</p>	104,4	2,2	104,4	159	
 <p>1 Einlegeboden für 90 Grad Panorama-Eckschrank mit Falttüren</p>	152,4	2,2	152,4	160	
 <p>Kleiderstange</p> <ul style="list-style-type: none"> - für Fachbreite 34,5 cm - für Fachbreite 47,5 cm - für Fachbreite 72,2 cm - für Fachbreite 96,4 cm 	34,5	3	2	048	
	47,5	3	2	049	
	72,2	3	2	052	
	96,4	3	2	050	
 <p>1 Kleiderstange für vollausgebauten Eckschrank</p> <p> Nur zur Montage unter einem E-Boden!</p>	95,8	3	2	161	
 <p>1 Kleiderstange für 90 Grad Eckschrank mit 2 Drehtüren</p> <p> Nur zur Montage unter einem E-Boden!</p>	71,6	3	2	162	
 <p>1 Kleiderstange für Panorama-Eckschrank über 90 Grad mit Falttüren</p>	153	3	2	498	




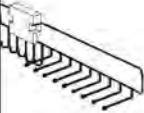
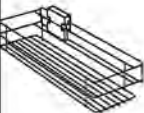



Schrank-Zubehör

Innenausführung: Streifendekor silber-grau

Beschreibung	Maße in cm			Art.-Nr.	EURO
	B	H	T		
 <p>Schubkasten-Einsatz mit 2 Auszügen mit Kugelauszug und GLASfront für Drehtüren- und Schwebetürenschränke</p> <p>- für Fachbreite 72,2 cm - für Fachbreite 96,4 cm</p>	72,3 96,4	41 41	52 52	069 070	
 <p>Schubkasten-Einsatz mit 2 Auszügen mit Selbsteinzug und HOLZfront für Drehtüren- und Schwebetürenschränke, stapelbar und auf beliebiger Höhe einbaubar</p> <p>- für Fachbreite 72,2 cm - für Fachbreite 96,4 cm</p>	72,3 96,4	41 41	44 44	071 072	
 <p>Schubkasten-Einsatz mit 3 Auszügen und Holzfront</p> <p>- für Fachbreite 72,2 cm - für Fachbreite 96,4 cm</p> <p>Art.-Nr. 023 Art.-Nr. 064</p>	72,2 96,3	89 89	51,5 51,5	023 064	
 <p>Wäscheboden-Einsatz, bestehend aus:</p> <p>3 Einlegeböden, 1 Kleiderstange, 1 Mittelseite</p> <p>- für Fachbreite 72,2 cm - für Fachbreite 96,4 cm</p> <p> Beidseitig (links- oder rechtsseitig) verwendbar! Nur auf Sockelböden stellbar!</p>	72,2 96,4	137 137	51,5 51,5	025 066	


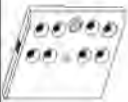

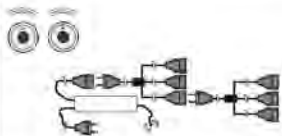

Schrank-Zubehör

Innenausführung: Streifendekor silber-grau

Beschreibung	Maße in cm			Art.-Nr.	EURO
	B	H	T		
 <p>LED-Lichtblende für Einlegeböden</p> <ul style="list-style-type: none"> - für Fachbreite 47,5 cm 1 Stück 47,5 3 1 010 - für Fachbreite 72,2 cm 1 Stück 72,2 3 1 002 - für Fachbreite 96,4 cm 1 Stück 96,4 3 1 011 - für Fachbreite 47,5 cm 2 Stück 47,5 3 1 012 - für Fachbreite 72,2 cm 2 Stück 72,2 3 1 003 - für Fachbreite 96,4 cm 2 Stück 96,4 3 1 013 - für Fachbreite 47,5 cm 3 Stück 47,5 3 1 014 - für Fachbreite 72,2 cm 3 Stück 72,2 3 1 004 - für Fachbreite 96,4 cm 3 Stück 96,4 3 1 015 <p><small>Dieses Produkt enthält eine Lichtquelle der Energieeffizienzklasse F</small></p> <p> Nicht für begehbare Eckschränke verwendbar!</p>					
 <p>Ausziehbarer Hosenhalter</p>	45	10	50	056	
 <p>Krawatten- und Gürtel-Auszug</p>	7	19	45	059	
 <p>Utensilien-Auszug</p>	16	9	45	076	
 <p>Krawatten- und Gürtelhalter</p>	30	27	9	042	
 <p>Schuhrost für Schrankfach B 96,4 cm</p> <ul style="list-style-type: none"> - für Fachbreite 96,4 cm <p> Nicht für Falttürenschränke!</p>	96	15	50	163	

Schrank-Zubehör

Innenausführung: Streifendekor silber-grau

Beschreibung	Maße in cm			Art.-Nr.	EURO
	B	H	T		
 <p>Innenspiegel</p> <p>! ACHTUNG ! Nur einsetzbar bei Drehtüren! Für Türbreite 50 cm!</p> <p>Art.-Nr. 046 Art.-Nr. 047</p>	36 36	80 173	1 1	046 047	
 <p>LED-Schrankinnenbeleuchtung mit Bewegungsmelder, inkl. Akku (Ladevorgang über USB)</p> <p>1 Stück 2 Stück 3 Stück 4 Stück</p>	10 10 10 10	2 2 2 2	10 10 10 10	006 007 008 009	
 <p>Kleiderlift für Schrankfach-Breite 72,2 - 96,4 cm</p>	100	85	14	266	
 <p>Fernbedienungs-Set für Beleuchtungen mit 2 Fernbedienungen Bis zu 5 Verbrauchsstellen anschließbar</p>	40	9	13	005	
<p>165° Scharnier für Drehtüren</p> <p>6er-Set</p> <p> Ohne Dämpfung!</p>	1	1	1	339	

Eckkombination mit 90 Grad Panorama Eckschrank mit Falttüren - Modell CLIVO 2000



Eckkombination mit begehbarem Eckschrank



Eckkombination mit ausgebautem Eckschrank



Eckkombination mit 90 Grad Eckschrank mit Drehtüren



MONDO CLIVO

Farb- und Modellabweichungen bzw. die Korrektur von irrtümlichen Angaben behalten wir uns vor.

MONDO



MONDO CLIVO

Farb- und Modellabweichungen bzw. die Korrektur von irrtümlichen Angaben behalten wir uns vor.

MONDO



MONDO CLIVO

Farb- und Modellabweichungen bzw. die Korrektur von irrtümlichen Angaben behalten wir uns vor.

MONDO



MONDO CLIVO

Farb- und Modellabweichungen bzw. die Korrektur von irrtümlichen Angaben behalten wir uns vor.

MONDO



TYPENLISTE

GÜLTIG AB 01.07.2022

MONDO[®]

CLIVO 2000



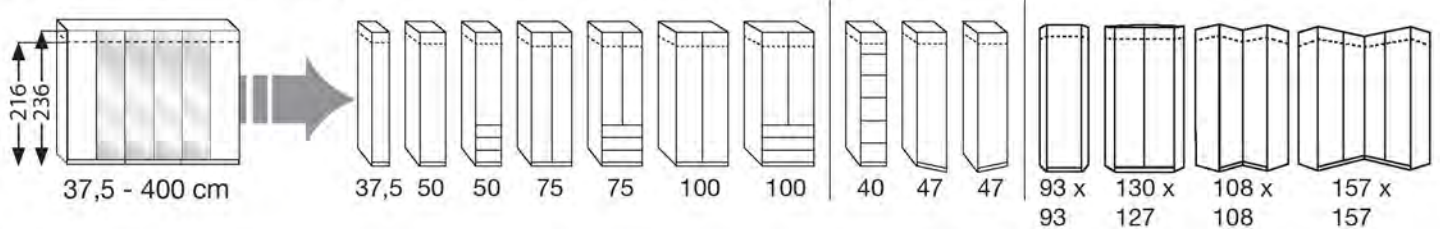


Für diese **Kompletttschränke** sind **optional Passepartout-Rahmen oder Kranzleisten** möglich, wahlweise mit integrierter Beleuchtung (s. Schrankzubehör).

CLIVO 1000 + 2000 - Drehtüren-, Falttüren-, und Funktionsschränke

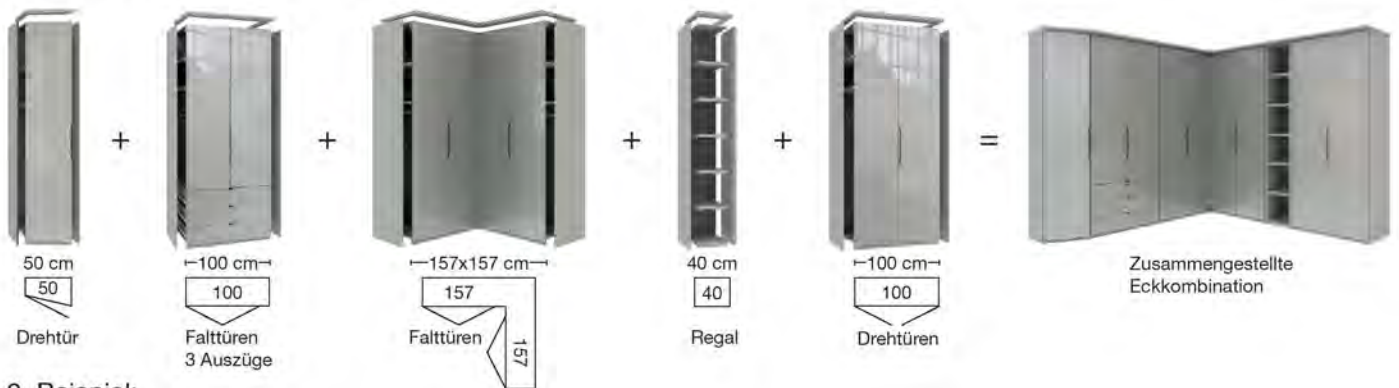
Rasterbreite ca. 12,5 cm – 2 Höhen

Schränkelemente mit je 2 Außenseiten

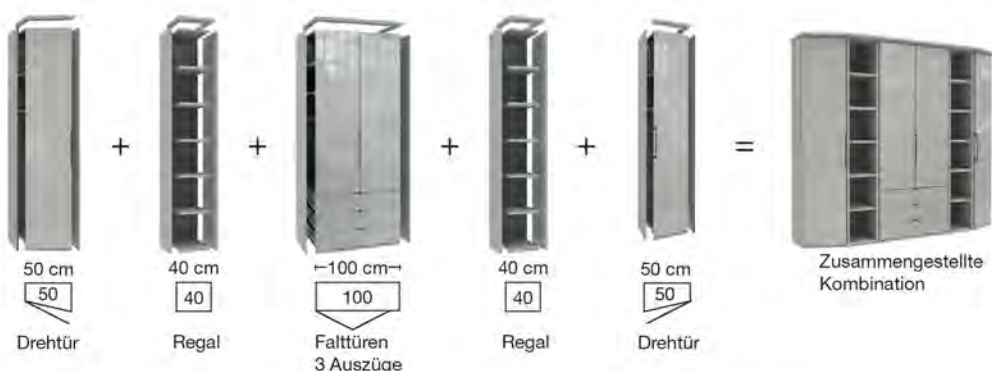


CLIVO 1000 + 2000 - Planungsschränke (individuell zusammenstellbar)

1. Beispiel:



2. Beispiel:



Die einzelnen Schränke verfügen je Korpus über zwei Außenseiten und werden aneinandergestellt.

Für diese Planungsschränke sind **optional einzelne Kranzleisten** wählbar, wahlweise mit integrierter Beleuchtung (s. Schrankzubehör).

LIEFERBARE KORPUS- UND FRONTAUSFÜHRUNGEN

Bitte geben Sie bei jeder Bestellung die exakte Farbkombination aus Front- und Korpusfarbe an!


Farbausführungen:

<p>Griffe in chrom</p>	<p>Griffe in silber</p>	<p>Griffe in Schiefer</p>
<p>Modell-Nr. 396 Bianco-Eiche- Nachbildung</p>	<p>Modell-Nr. 416 Bianco-Eiche- Nachbildung</p>	<p>Modell-Nr. 423 Bianco-Eiche- Nachbildung</p>
<p>Modell-Nr. 397 Weiß</p>	<p>Modell-Nr. 419 Weiß</p>	<p>Modell-Nr. 424 Weiß</p>
<p>Modell-Nr. 404 Champagner-Dekor</p>	<p>Modell-Nr. 422 Champagner-Dekor</p>	<p>Modell-Nr. 426 Champagner-Dekor</p>



Emissionsgeprüft
Schadstoffgeprüft
Regelmäßige
Produkt-
überwachung

www.tuv.com
ID 1111253053



Glasfronten		
Glas weiß	Glas Havana	Glas Champagner
Spiegel		Innenfarbton
Kristallspiegel	Streifendekor silber-grau	



Emissionsgeprüft
Schadstoffgeprüft
Regelmäßige
Produkt-
überwachung

www.tuv.com
ID 1111253053



QUALITÄT

Hochwertige Materialien, sorgfältige Verarbeitung und intelligente Funktionen garantieren Ihnen dauerhaften Komfort. Innovative Techniken, zeitgemäßes Design und funktionelle Detaillösungen belegen den hohen Anspruch von MONDO.

WWW.MONDO-MOEBEL.DE

Korpusbreiten

Dreh- / Falttürenschränke

Breite	Seite	Sockel	Seite	Sockel	Seite	Sockel	Seite	Sockel	Seite	Breite effektiv
37,5	1,5	34,5	1,5							37,5 cm
50	1,5	47,5	1,5							50,5 cm
75	1,5	72,2	1,5							75,2 cm
100	1,5	96,4	1,5							99,4 cm
150	1,5	96,4	1,5	47,5	1,5					148,4 cm
150	1,5	72,2	1,5	72,2	1,5					148,9 cm
200	1,5	96,4	1,5	96,4	1,5					197,3 cm
225	1,5	72,2	1,5	72,2	1,5	72,2	1,5			222,6 cm
250	1,5	96,4	1,5	47,5	1,5	96,4	1,5			246,3 cm
250	1,5	47,5	1,5	72,2	1,5	72,2	1,5	47,5	1,5	246,9 cm
300	1,5	96,4	1,5	96,4	1,5	96,4	1,5			295,2 cm
300	1,5	72,2	1,5	72,2	1,5	72,2	1,5	72,2	1,5	296,3 cm

Funktions-Falttürenschränke

Breite	Seite	Sockel	Seite	Sockel	Seite	Sockel	Seite	Sockel	Seite	Breite effektiv
50	1,5	47,5	1,5							50,5 cm
75	1,5	72,2	1,5							75,2 cm
100	1,5	96,4	1,5							99,4 cm
150	1,5	47,5	1,5	47,5	1,5	47,5	1,5			148,5 cm
150	1,5	72,2	1,5	72,2	1,5					148,9 cm
200	1,5	47,5	1,5	96,4	1,5	47,5	1,5			197,4 cm
225	1,5	72,2	1,5	72,2	1,5	72,2	1,5			222,6 cm
250	1,5	96,4	1,5	47,5	1,5	96,4	1,5			246,3 cm
250	1,5	47,5	1,5	72,2	1,5	72,2	1,5	47,5	1,5	246,9 cm
300	1,5	96,4	1,5	96,4	1,5	96,4	1,5			295,2 cm
300	1,5	47,5	1,5	96,4	1,5	96,4	1,5	47,5	1,5	295,3 cm
300	1,5	72,2	1,5	72,2	1,5	72,2	1,5	72,2	1,5	296,3 cm



Einzelschränke können mit Passepartout-Rahmen / Kranzleisten kombiniert werden!

Beispiel: Falttürenschränk B 300 cm + Passepartout-Rahmen / Kranzleiste:



B 300 cm, H 216 cm,
Front im Korpus-Farbtön
= Art.-Nr. 640

+



B 300 cm, H 220 cm,
ohne Beleuchtung
= Art.-Nr. 851

ODER



B 300 cm, H 3,2 cm,
ohne Beleuchtung
= Art.-Nr. 935

Korpusbreiten

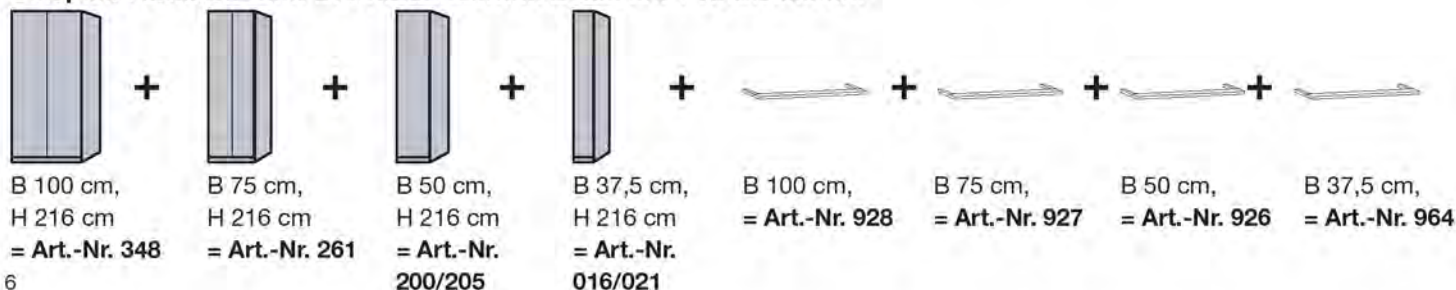
Planungsschränke (individuell zusammenstellbar)

Breite	Seite	Sockel	Seite	Seite	Sockel	Seite	Seite	Sockel	Seite	Seite	Sockel	Seite	Seite	Sockel	Seite	Breite effektiv
37,5	1,5	34,5	1,5													37,5 cm
50	1,5	47,5	1,5													50,5 cm
75	1,5	72,2	1,5													75,2 cm
88	1,5	47,5	1,5	1,5	34,5	1,5										88,0 cm
100	1,5	96,4	1,5													99,4 cm
113	1,5	72,2	1,5	1,5	34,5	1,5										112,7 cm
125	1,5	34,5	1,5	1,5	47,5	1,5	1,5	34,5	1,5							125,5 cm
138	1,5	47,5	1,5	1,5	34,5	1,5	1,5	47,5	1,5							138,5 cm
150	1,5	96,4	1,5	1,5	47,5	1,5										149,9 cm
150	1,5	72,2	1,5	1,5	72,2	1,5										150,4 cm
150	1,5	47,5	1,5	1,5	47,5	1,5	1,5	47,5	1,5							151,5 cm
163	1,5	72,2	1,5	1,5	47,5	1,5	1,5	34,5	1,5							163,2 cm
176	1,5	47,5	1,5	1,5	72,2	1,5	1,5	47,5	1,5							176,2 cm
188	1,5	72,2	1,5	1,5	34,5	1,5	1,5	72,2	1,5							187,9 cm
200	1,5	96,4	1,5	1,5	96,4	1,5										198,8 cm
212	1,5	96,4	1,5	1,5	72,2	1,5	1,5	34,5	1,5							212,1 cm
226	1,5	72,2	1,5	1,5	72,2	1,5	1,5	72,2	1,5							225,6 cm
236	1,5	96,4	1,5	1,5	34,5	1,5	1,5	96,4	1,5							236,3 cm
250	1,5	96,4	1,5	1,5	47,5	1,5	1,5	96,4	1,5							249,3 cm
250	1,5	72,2	1,5	1,5	96,4	1,5	1,5	72,2	1,5							249,8 cm
250	1,5	72,2	1,5	1,5	47,5	1,5	1,5	47,5	1,5	1,5	72,2	1,5				251,4 cm
263	1,5	72,2	1,5	1,5	72,2	1,5	1,5	34,5	1,5	1,5	72,2	1,5				263,1 cm
274	1,5	96,4	1,5	1,5	72,2	1,5	1,5	96,4	1,5							274,0 cm
287	1,5	96,4	1,5	1,5	47,4	1,5	1,5	34,5	1,5	1,5	96,4	1,5				286,7 cm
300	1,5	96,4	1,5	1,5	47,5	1,5	1,5	47,5	1,5	1,5	96,4	1,5				299,8 cm
300	1,5	96,4	1,5	1,5	96,4	1,5	1,5	96,4	1,5							298,2 cm
300	1,5	72,2	1,5	1,5	72,2	1,5	1,5	72,2	1,5	1,5	72,2	1,5				300,8 cm
312	1,5	96,4	1,5	1,5	72,2	1,5	1,5	34,5	1,5	1,5	96,4	1,5				311,5 cm
325	1,5	96,4	1,5	1,5	72,2	1,5	1,5	47,5	1,5	1,5	96,4	1,5				324,5 cm
338	1,5	72,2	1,5	1,5	72,2	1,5	1,5	72,2	1,5	1,5	72,2	1,5	1,5	34,5	1,5	338,3 cm
350	1,5	96,4	1,5	1,5	96,4	1,5	1,5	47,5	1,5	1,5	96,4	1,5				348,7 cm
373	1,5	96,4	1,5	1,5	96,4	1,5	1,5	72,2	1,5	1,5	96,4	1,5				373,4 cm
386	1,5	96,4	1,5	1,5	96,4	1,5	1,5	47,5	1,5	1,5	34,5	1,5	1,5	96,4	1,5	386,2 cm
400	1,5	96,4	1,5	1,5	96,4	1,5	1,5	96,4	1,5	1,5	96,4	1,5				397,6 cm



Planungsschränke können nur mit einzelnen Kranzleisten kombiniert werden!

Beispiel: Falttüren- und Drehtürenschränk B 263 cm + Kranzleisten:



**Drehtürenschränke B 37,5 cm
ohne Kranzleiste**

Innenausstattung:
2 Einlegeböden, 1 Kleiderstange je Fach
Alle Drehtüren inkl. gedämpfter Scharniere

Beschreibung	Maße in cm		Höhe 216 cm		Höhe 236 cm							
	B	T	Art.-Nr.	EURO	Art.-Nr.	EURO						
<div style="display: flex; align-items: center;"> <div style="border: 1px solid black; padding: 2px; margin-right: 10px;">34,5</div> <div style="margin-right: 10px;">Türanschlag links</div> </div>												
<div style="display: flex; justify-content: space-between;"> <div style="text-align: center;">  Art.-Nr. 016 </div> <div style="text-align: center;">  Art.-Nr. 018 </div> </div>	1-türig	- Front im Korpus-Farbton	37,5	58	016	034						
	1-türig	- Front Glas weiß	37,5	58	017	035						
	1-türig	- Front Glas Havanna	37,5	58	018	037						
	1-türig	- Front Glas Champagner	37,5	58	019	039						
	1-türig	- Front Kristallspiegel	37,5	58	020	040						
<div style="display: flex; justify-content: space-between;"> <div style="text-align: center;">  Art.-Nr. 019 </div> <div style="text-align: center;">  Art.-Nr. 020 </div> </div>												
<div style="display: flex; align-items: center;"> <div style="border: 1px solid black; padding: 2px; margin-right: 10px;">34,5</div> <div style="margin-right: 10px;">Türanschlag rechts</div> </div>												
<div style="display: flex; justify-content: space-between;"> <div style="text-align: center;">  Art.-Nr. 021 </div> <div style="text-align: center;">  Art.-Nr. 024 </div> </div>	1-türig	- Front im Korpus-Farbton	37,5	58	021	041						
	1-türig	- Front Glas weiß	37,5	58	022	043						
	1-türig	- Front Glas Havanna	37,5	58	024	044						
	1-türig	- Front Glas Champagner	37,5	58	032	045						
	1-türig	- Front Kristallspiegel	37,5	58	033	051						
<div style="display: flex; justify-content: space-between;"> <div style="text-align: center;">  Art.-Nr. 032 </div> <div style="text-align: center;">  Art.-Nr. 033 </div> </div>												

**Drehtürenschränke B 50 cm
ohne Kranzleiste**

Innenausstattung:
2 Einlegeböden, 1 Kleiderstange je Fach
Alle Drehtüren inkl. gedämpfter Scharniere

Beschreibung	Maße in cm		Höhe 216 cm		Höhe 236 cm							
	B	T	Art.-Nr.	EURO	Art.-Nr.	EURO						
<div style="display: flex; align-items: center;"> <div style="border: 1px solid black; padding: 2px; margin-right: 10px;">47,5</div> <div style="margin-right: 20px;">Türanschlag links</div> </div>												
		1-türig - Front im Korpus-Farbtön	50	58	200	210						
		1-türig - Front Glas weiß	50	58	201	211						
		1-türig - Front Glas Havanna	50	58	202	212						
Art.-Nr. 200	Art.-Nr. 202	1-türig - Front Glas Champagner	50	58	203	213						
		1-türig - Front Kristallspiegel	50	58	204	214						
Art.-Nr. 203	Art.-Nr. 204											
<div style="display: flex; align-items: center;"> <div style="border: 1px solid black; padding: 2px; margin-right: 10px;">47,5</div> <div style="margin-right: 20px;">Türanschlag rechts</div> </div>												
		1-türig - Front im Korpus-Farbtön	50	58	205	215						
		1-türig - Front Glas weiß	50	58	206	224						
		1-türig - Front Glas Havanna	50	58	207	225						
Art.-Nr. 205	Art.-Nr. 207	1-türig - Front Glas Champagner	50	58	208	226						
		1-türig - Front Kristallspiegel	50	58	209	227						
Art.-Nr. 208	Art.-Nr. 209											

**Funktions-Drehtürenschränke, B 50 cm
ohne Kranzleiste**

Innenausstattung:
2 Einlegeböden, 1 Kleiderstange je Fach
Alle Drehtüren inkl. gedämpfter Scharniere

Beschreibung	Maße in cm		Höhe 216 cm		Höhe 236 cm	
	B	T	Art.-Nr.	EURO	Art.-Nr.	EURO
 <p>Türanschlag links, 3 Auszüge à 50 cm</p>						
 <p>1-türig - Front im Korpus-Farbton</p>	50	58	228		244	
1-türig - Auszüge im Korpus-Farbton 1 Spiegeltür	50	58	229		245	
1-türig - Glas weiß	50	58	230		246	
1-türig - Türen Glas weiß Auszüge im Korpus-Farbton	50	58	053		057	
1-türig - Auszüge Glas weiß 1 Spiegeltür	50	58	231		248	
1-türig - Front Glas Havanna	50	58	232		249	
1-türig - Türen Glas Havanna Auszüge im Korpus-Farbton	50	58	054		058	
1-türig - Auszüge Glas Havanna 1 Spiegeltür	50	58	233		250	
1-türig - Front Glas Champagner	50	58	234		251	
1-türig - Türen Glas Champagner Auszüge im Korpus-Farbton	50	58	055		060	
1-türig - Auszüge Glas Champagner 1 Spiegeltür	50	58	235		252	




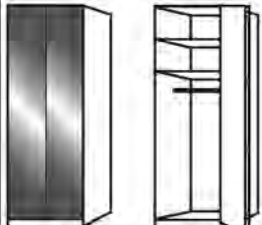
**Funktions-Drehtürenschränke, B 50 cm
ohne Kranzleiste**

Innenausstattung:
2 Einlegeböden, 1 Kleiderstange je Fach
Alle Drehtüren inkl. gedämpfter Scharniere

Beschreibung	Maße in cm		Höhe 216 cm		Höhe 236 cm	
	B	T	Art.-Nr.	EURO	Art.-Nr.	EURO
 <p>Türanschlag rechts, 3 Auszüge à 50 cm</p>						
 <p>1-türig - Front im Korpus-Farbton</p>	50	58	236		253	
1-türig - Auszüge im Korpus-Farbton 1 Spiegeltür	50	58	237		254	
1-türig - Glas weiß	50	58	238		255	
1-türig - Türen Glas weiß Auszüge im Korpus-Farbton	50	58	061		065	
1-türig - Auszüge Glas weiß 1 Spiegeltür	50	58	239		256	
1-türig - Front Glas Havanna	50	58	240		257	
1-türig - Türen Glas Havanna Auszüge im Korpus-Farbton	50	58	062		067	
1-türig - Auszüge Glas Havanna 1 Spiegeltür	50	58	241		258	
1-türig - Front Glas Champagner	50	58	242		259	
1-türig - Türen Glas Champagner Auszüge im Korpus-Farbton	50	58	063		068	
1-türig - Auszüge Glas Champagner 1 Spiegeltür	50	58	243		260	

**Falttürenschränke, B 75 cm
ohne Kranzleiste**

Innenausstattung:
2 Einlegeböden, 1 Kleiderstange je Fach
Alle Drehtüren inkl. gedämpfter Scharniere

Beschreibung	Maße in cm		Höhe 216 cm		Höhe 236 cm	
	B	T	Art.-Nr.	EURO	Art.-Nr.	EURO
<div style="border: 1px solid black; padding: 2px; width: fit-content; margin-bottom: 5px;">72,3</div> <p>Türanschlag links</p>  <p>Art.-Nr. 261</p>  <p>Art.-Nr. 264</p>						
2-türig - Front im Korpus-Farbtön	75	58	261		271	
2-türig - Front Glas weiß	75	58	262		272	
2-türig - Front Glas Havanna	75	58	263		273	
2-türig - Front Glas Champagner	75	58	264		274	
2-türig - Front Kristallspiegel	75	58	265		275	
<div style="border: 1px solid black; padding: 2px; width: fit-content; margin-bottom: 5px;">72,3</div> <p>Türanschlag rechts</p>  <p>Art.-Nr. 266</p>  <p>Art.-Nr. 268</p>						
2-türig - Front im Korpus-Farbtön	75	58	266		276	
2-türig - Front Glas weiß	75	58	267		277	
2-türig - Front Glas Havanna	75	58	268		278	
2-türig - Front Glas Champagner	75	58	269		279	
2-türig - Front Kristallspiegel	75	58	270		280	

**Funktions-Faltdürenschränke, B 75 cm
ohne Kranzleiste**

Innenausstattung:

2 Einlegeböden, 1 Kleiderstange je Fach

Alle Drehtüren inkl. gedämpfter Scharniere

Beschreibung	Maße in cm		Höhe 216 cm		Höhe 236 cm	
	B	T	Art.-Nr.	EURO	Art.-Nr.	EURO
 <p>Türanschlag links, 3 Auszüge à 75 cm</p>						
 <p>2-türig - Front im Korpus-Farbton</p>	75	58	281		297	
<p>2-türig - Auszüge im Korpus-Farbton 2 Spiegeltüren</p>	75	58	282		298	
<p>Art.-Nr. 281</p>						
 <p>2-türig - Front Glas weiß</p>	75	58	283		299	
<p>2-türig - Türen Glas weiß Auszüge im Korpus-Farbton</p>	75	58	139		142	
<p>2-türig - Auszüge Glas weiß 2 Spiegeltüren</p>	75	58	284		304	
<p>Art.-Nr. 139</p>						
 <p>2-türig - Front Glas Havanna</p>	75	58	285		305	
<p>2-türig - Türen Glas Havanna Auszüge im Korpus-Farbton</p>	75	58	140		143	
<p>2-türig - Auszüge Glas Havanna 2 Spiegeltüren</p>	75	58	286		306	
<p>Art.-Nr. 286</p>						
 <p>2-türig - Front Glas Champagner</p>	75	58	287		307	
<p>2-türig - Türen Glas Champagner Auszüge im Korpus-Farbton</p>	75	58	141		144	
<p>2-türig - Auszüge Glas Champagner 2 Spiegeltüren</p>	75	58	288		308	
<p>Art.-Nr. 287</p>						
						




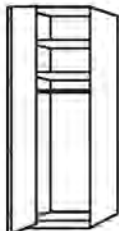



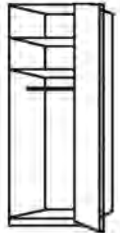
**Funktions-Faltdürenschränke, B 75 cm
ohne Kranzleiste**

Innenausstattung:
2 Einlegeböden, 1 Kleiderstange je Fach
Alle Drehtüren inkl. gedämpfter Scharniere

Beschreibung	Maße in cm		Höhe 216 cm		Höhe 236 cm	
	B	T	Art.-Nr.	EURO	Art.-Nr.	EURO
 <p>Türanschlag rechts, 3 Auszüge à 75 cm</p>						
 <p>2-türig - Front im Korpus-Farbton</p>	75	58	289		337	
<p>2-türig - Auszüge im Korpus-Farbton 2 Spiegeltüren</p>	75	58	290		338	
<p>Art.-Nr. 289</p>						
 <p>2-türig - Front Glas weiß</p>	75	58	291		339	
<p>2-türig - Türen Glas weiß Auszüge im Korpus-Farbton</p>	75	58	146		149	
<p>2-türig - Auszüge Glas weiß 2 Spiegeltüren</p>	75	58	292		340	
<p>Art.-Nr. 146</p>						
 <p>2-türig - Front Glas Havanna</p>	75	58	293		341	
<p>2-türig - Türen Glas Havanna Auszüge im Korpus-Farbton</p>	75	58	147		150	
<p>2-türig - Auszüge Glas Havanna 2 Spiegeltüren</p>	75	58	294		344	
<p>Art.-Nr. 294</p>						
 <p>2-türig - Front Glas Champagner</p>	75	58	295		346	
<p>2-türig - Türen Glas Champagner Auszüge im Korpus-Farbton</p>	75	58	148		151	
<p>2-türig - Auszüge Glas Champagner 2 Spiegeltüren</p>	75	58	296		347	
<p>Art.-Nr. 295</p>						
						

**Falttürenschränke, B 100 cm
ohne Kranzleiste**

Innenausstattung:
2 Einlegeböden, 1 Kleiderstange je Fach
Alle Drehtüren inkl. gedämpfter Scharniere

Beschreibung	Maße in cm		Höhe 216 cm		Höhe 236 cm	
	B	T	Art.-Nr.	EURO	Art.-Nr.	EURO
 <p>Türanschlag links</p>						
 <p>2-türig - Front im Korpus-Farbton</p>	100	58	348		358	
2-türig - Front Glas weiß	100	58	349		359	
2-türig - Front Glas Havanna	100	58	350		360	
<p>Art.-Nr. 348</p> <p>2-türig - Front Glas Champagner</p>	100	58	351		361	
2-türig - Front Kristallspiegel	100	58	352		362	
 <p>Art.-Nr. 349</p> 						
 <p>Türanschlag rechts</p>						
 <p>2-türig - Front im Korpus-Farbton</p>	100	58	353		363	
2-türig - Front Glas weiß	100	58	354		364	
2-türig - Front Glas Havanna	100	58	355		365	
2-türig - Front Glas Champagner	100	58	356		366	
<p>Art.-Nr. 356</p> <p>2-türig - Front Kristallspiegel</p>	100	58	357		367	
 <p>Art.-Nr. 355</p> 						

**Funktions-Faltdürenschränke, B 100 cm
ohne Kranzleiste**

Innenausstattung:
2 Einlegeböden, 1 Kleiderstange je Fach
Alle Drehtüren inkl. gedämpfter Scharniere

Beschreibung	Maße in cm		Höhe 216 cm		Höhe 236 cm	
	B	T	Art.-Nr.	EURO	Art.-Nr.	EURO
 <p>Türanschlag links, 3 Auszüge à 100 cm</p>						
 <p>2-türig - Front im Korpus-Farbton</p>	100	58	368		384	
<p>2-türig - Auszüge im Korpus-Farbton 2 Spiegeltüren</p>	100	58	369		385	
<p>Art.-Nr. 368</p>						
 <p>2-türig - Front Glas weiß</p>	100	58	370		386	
<p>2-türig - Türen Glas weiß Auszüge im Korpus-Farbton</p>	100	58	152		155	
<p>2-türig - Auszüge Glas weiß 2 Spiegeltüren</p>	100	58	371		387	
<p>Art.-Nr. 152</p>						
 <p>2-türig - Front Glas Havanna</p>	100	58	372		388	
<p>2-türig - Türen Glas Havanna Auszüge im Korpus-Farbton</p>	100	58	153		156	
<p>2-türig - Auszüge Glas Havanna 2 Spiegeltüren</p>	100	58	373		389	
<p>Art.-Nr. 153</p>						
 <p>2-türig - Front Glas Champagner</p>	100	58	374		390	
<p>2-türig - Türen Glas Champagner Auszüge im Korpus-Farbton</p>	100	58	154		157	
<p>2-türig - Auszüge Glas Champagner 2 Spiegeltüren</p>	100	58	375		391	
<p>Art.-Nr. 374</p>						
						

**Funktions-Faltdürenschränke, B 100 cm
ohne Kranzleiste**

Innenausstattung:
2 Einlegeböden, 1 Kleiderstange je Fach
Alle Drehtüren inkl. gedämpfter Scharniere






Beschreibung	Maße in cm		Höhe 216 cm		Höhe 236 cm	
	B	T	Art.-Nr.	EURO	Art.-Nr.	EURO
 <p>Türanschlag rechts, 3 Auszüge à 100 cm</p>						
 <p>2-türig - Front im Korpus-Farbton</p>	100	58	376		392	
<p>2-türig - Auszüge im Korpus-Farbton 2 Spiegeltüren</p>	100	58	377		393	
<p>Art.-Nr. 376</p>						
 <p>2-türig - Front Glas weiß</p>	100	58	378		394	
<p>2-türig - Türen Glas weiß Auszüge im Korpus-Farbton</p>	100	58	158		161	
<p>2-türig - Auszüge Glas weiß 2 Spiegeltüren</p>	100	58	379		395	
<p>Art.-Nr. 378</p>						
 <p>2-türig - Front Glas Havanna</p>	100	58	380		396	
<p>2-türig - Türen Glas Havanna Auszüge im Korpus-Farbton</p>	100	58	159		162	
<p>2-türig - Auszüge Glas Havanna 2 Spiegeltüren</p>	100	58	381		397	
<p>Art.-Nr. 159</p>						
 <p>2-türig - Front Glas Champagner</p>	100	58	382		398	
<p>2-türig - Türen Glas Champagner Auszüge im Korpus-Farbton</p>	100	58	160		163	
<p>2-türig - Auszüge Glas Champagner 2 Spiegeltüren</p>	100	58	383		399	
<p>Art.-Nr. 383</p>						
						

**Faltdürenschränke, B 150 cm
ohne Kranzleiste**

Innenausstattung:

2 Einlegeböden, 1 Kleiderstange je Fach

Alle Drehtüren inkl. gedämpfter Scharniere

Beschreibung	Maße in cm		Höhe 216 cm		Höhe 236 cm	
	B	T	Art.-Nr.	EURO	Art.-Nr.	EURO
  Art.-Nr. 400	3-türig	- Front im Korpus-Farbton	150	58	400	416
	3-türig	- Front Glas weiß	150	58	401	417
	3-türig	- Front Glas Havanna	150	58	402	418
	3-türig	- Front Glas Champagner	150	58	403	419
 Art.-Nr. 407	1 Spiegeltür mittig					
	3-türig	- Front im Korpus-Farbton	150	58	404	420
	3-türig	- Front Glas weiß	150	58	405	421
	3-türig	- Front Glas Havanna	150	58	406	422
	3-türig	- Front Glas Champagner	150	58	407	423
  Art.-Nr. 410	4-türig	- Front im Korpus-Farbton	150	58	408	424
	4-türig	- Front Glas weiß	150	58	409	425
	4-türig	- Front Glas Havanna	150	58	410	426
	4-türig	- Front Glas Champagner	150	58	411	427
 Art.-Nr. 413	2 Spiegeltüren mittig					
	4-türig	- Front im Korpus-Farbton	150	58	412	428
	4-türig	- Front Glas weiß	150	58	413	429
	4-türig	- Front Glas Havanna	150	58	414	430
	4-türig	- Front Glas Champagner	150	58	415	431

**Funktions-Drehtürenschränke, B 150 cm
ohne Kranzleiste**

Innenausstattung:
2 Einlegeböden, 1 Kleiderstange je Fach
Alle Drehtüren inkl. gedämpfter Scharniere

Beschreibung	Maße in cm		Höhe 216 cm		Höhe 236 cm	
	B	T	Art.-Nr.	EURO	Art.-Nr.	EURO
 <p>3 Auszüge à 50 cm mittig</p>						
 <p>3-türig - Front im Korpus-Farbton</p>	150	58	432		448	
 <p>3-türig - Front im Korpus-Farbton 1 Spiegeltür</p>	150	58	433		449	
<p>Art.-Nr. 432</p>						
 <p>3-türig - Front Glas weiß</p>	150	58	434		450	
 <p>3-türig - Türen Glas weiß Auszüge im Korpus-Farbton</p>	150	58	164		167	
 <p>3-türig - Front Glas weiß 1 Spiegeltür</p>	150	58	435		451	
<p>Art.-Nr. 164</p>						
 <p>3-türig - Front Glas Havanna</p>	150	58	436		452	
 <p>3-türig - Türen Glas Havanna Auszüge im Korpus-Farbton</p>	150	58	165		168	
 <p>3-türig - Front Glas Havanna 1 Spiegeltür</p>	150	58	437		453	
<p>Art.-Nr. 436</p>						
 <p>3-türig - Front Glas Champagner</p>	150	58	438		454	
 <p>3-türig - Türen Glas Champagner Auszüge im Korpus-Farbton</p>	150	58	166		169	
 <p>3-türig - Front Glas Champagner 1 Spiegeltür</p>	150	58	439		455	
<p>Art.-Nr. 166</p>						
						
<p>Art.-Nr. 439</p>						

**Funktions-Drehtürenschränke, B 150 cm
ohne Kranzleiste**

Innenausstattung:
2 Einlegeböden, 1 Kleiderstange je Fach
Alle Drehtüren inkl. gedämpfter Scharniere

Beschreibung	Maße in cm		Höhe 216 cm		Höhe 236 cm	
	B	T	Art.-Nr.	EURO	Art.-Nr.	EURO
<p>6 Auszüge à 50 cm links und rechts</p>						
<p>3-türig - Front im Korpus-Farbton</p>	150	58	300		081	
<p>3-türig - Front im Korpus-Farbton 1 Spiegeltür</p>	150	58	301		082	
<p>Art.-Nr. 300</p> <p>3-türig - Front Glas weiß</p>	150	58	302		083	
<p>Art.-Nr. 073</p> <p>3-türig - Tür Glas weiß, äußere Türen und Auszüge im Korpus-Farbton</p>	150	58	303		084	
<p>Art.-Nr. 073</p> <p>3-türig - Front Glas weiß 1 Spiegeltür</p>	150	58	073		085	
<p>3-türig - Front Glas Havanna</p>	150	58	074		086	
<p>Art.-Nr. 074</p> <p>3-türig - Tür Glas Havanna, äußere Türen und Auszüge im Korpus-Farbton</p>	150	58	075		087	
<p>Art.-Nr. 074</p> <p>3-türig - Front Glas Havanna 1 Spiegeltür</p>	150	58	077		896	
<p>Art.-Nr. 075</p> <p>3-türig - Front Glas Champagner</p>	150	58	078		897	
<p>Art.-Nr. 075</p> <p>3-türig - Tür Glas Champagner, äußere Türen und Auszüge im Korpus-Farbton</p>	150	58	079		910	
<p>Art.-Nr. 080</p> <p>3-türig - Front Glas Champagner 1 Spiegeltür</p>	150	58	080		911	

Funktions-Falлтürenschränke, B 150 cm ohne Kranzleiste

Innenausstattung:
2 Einlegeböden, 1 Kleiderstange je Fach
Alle Drehtüren inkl. gedämpfter Scharniere

Beschreibung	Maße in cm		Höhe 216 cm		Höhe 236 cm	
	B	T	Art.-Nr.	EURO	Art.-Nr.	EURO
<p>6 Auszüge à 75 cm</p>						
<p>4-türig - Front im Korpus-Farbton</p>	150	58	440		456	
<p>4-türig - Auszüge im Korpus-Farbton 4 Spiegeltüren</p>	150	58	441		457	
<p>Art.-Nr. 440</p> <p>4-türig - Front Glas weiß</p>	150	58	442		458	
<p>4-türig - Türen Glas weiß Auszüge im Korpus-Farbton</p>	150	58	170		173	
<p>4-türig - Auszüge Glas weiß 4 Spiegeltüren</p>	150	58	443		459	
<p>Art.-Nr. 443</p> <p>4-türig - Front Glas Havanna</p>	150	58	444		460	
<p>4-türig - Türen Glas Havanna Auszüge im Korpus-Farbton</p>	150	58	171		183	
<p>4-türig - Auszüge Glas Havanna 4 Spiegeltüren</p>	150	58	445		461	
<p>Art.-Nr. 171</p> <p>4-türig - Front Glas Champagner</p>	150	58	446		462	
<p>4-türig - Türen Glas Champagner Auszüge im Korpus-Farbton</p>	150	58	172		184	
<p>4-türig - Auszüge Glas Champagner 4 Spiegeltüren</p>	150	58	447		463	
<p>Art.-Nr. 446</p>						

**Falлтürenschränke, B 200 cm
ohne Kranzleiste**

Innenausstattung:

2 Einlegeböden, 1 Kleiderstange je Fach

Alle Drehtüren inkl. gedämpfter Scharniere

Beschreibung	Maße in cm		Höhe 216 cm		Höhe 236 cm	
	B	T	Art.-Nr.	EURO	Art.-Nr.	EURO
<p>4-türig - Front im Korpus-Farbton</p> <p>4-türig - Front Glas weiß</p> <p>4-türig - Front Glas Havanna</p> <p>4-türig - Front Glas Champagner</p> <p>Art.-Nr. 512</p>	200	58	512		528	
2 Spiegeltüren mittig						
<p>4-türig - Front im Korpus-Farbton</p> <p>4-türig - Front Glas weiß</p> <p>4-türig - Front Glas Havanna</p> <p>4-türig - Front Glas Champagner</p> <p>Art.-Nr. 518</p>	200	58	516		532	

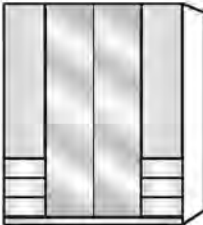
**Funktions-Falldürenschränke, B 200 cm
ohne Kranzleiste**

Innenausstattung:
2 Einlegeböden, 1 Kleiderstange je Fach
Alle Drehtüren inkl. gedämpfter Scharniere

Beschreibung	Maße in cm		Höhe 216 cm		Höhe 236 cm	
	B	T	Art.-Nr.	EURO	Art.-Nr.	EURO
 <p>3 Auszüge à 100 cm</p>						
 <p>4-türig - Front im Korpus-Farbton</p>	200	58	544		560	
 <p>4-türig - Front im Korpus-Farbton 2 Spiegeltüren</p>	200	58	545		561	
<p>Art.-Nr. 544</p>						
 <p>4-türig - Front Glas weiß</p>	200	58	546		562	
 <p>4-türig - Türen Glas weiß Auszüge im Korpus-Farbton</p>	200	58	185		188	
 <p>4-türig - Front Glas weiß 2 Spiegeltüren</p>	200	58	547		563	
<p>Art.-Nr. 185</p>						
 <p>4-türig - Front Glas Havanna</p>	200	58	548		564	
 <p>4-türig - Türen Glas Havanna Auszüge im Korpus-Farbton</p>	200	58	186		189	
 <p>4-türig - Front Glas Havanna 2 Spiegeltüren</p>	200	58	549		565	
<p>Art.-Nr. 549</p>						
 <p>4-türig - Front Glas Champagner</p>	200	58	550		566	
 <p>4-türig - Türen Glas Champagner Auszüge im Korpus-Farbton</p>	200	58	187		190	
 <p>4-türig - Front Glas Champagner 2 Spiegeltüren</p>	200	58	551		567	
<p>Art.-Nr. 550</p>						
						

**Funktions-Faltdürenschränke, B 200 cm
ohne Kranzleiste**

Innenausstattung:
2 Einlegeböden, 1 Kleiderstange je Fach
Alle Drehtüren inkl. gedämpfter Scharniere

Beschreibung	Maße in cm		Höhe 216 cm		Höhe 236 cm	
	B	T	Art.-Nr.	EURO	Art.-Nr.	EURO
 <p>6 Auszüge à 50 cm links und rechts</p>						
 <p>4-türig - Front im Korpus-Farbton</p>	200	58	088		101	
 <p>4-türig - Front im Korpus-Farbton 2 Spiegeltüren</p>	200	58	089		102	
<p>Art.-Nr. 088</p>  <p>4-türig - Front Glas weiß</p>	200	58	092		103	
<p>Art.-Nr. 094</p>  <p>4-türig - Tür Glas weiß, äußere Türen und Auszüge im Korpus-Farbton</p>	200	58	093		104	
<p>Art.-Nr. 094</p>  <p>4-türig - Front Glas weiß 2 Spiegeltüren</p>	200	58	094		105	
 <p>4-türig - Front Glas Havanna</p>	200	58	095		106	
<p>Art.-Nr. 096</p>  <p>4-türig - Tür Glas Havanna, äußere Türen und Auszüge im Korpus-Farbton</p>	200	58	096		107	
 <p>4-türig - Front Glas Havanna 2 Spiegeltüren</p>	200	58	097		108	
<p>Art.-Nr. 100</p>  <p>4-türig - Front Glas Champagner</p>	200	58	098		109	
 <p>4-türig - Tür Glas Champagner, äußere Türen und Auszüge im Korpus-Farbton</p>	200	58	099		110	
 <p>4-türig - Front Glas Champagner 2 Spiegeltüren</p>	200	58	100		111	

**Falлтürenschränke, B 225 cm
ohne Kranzleiste**

Innenausstattung:
2 Einlegeböden, 1 Kleiderstange je Fach
Alle Drehtüren inkl. gedämpfter Scharniere

Beschreibung	Maße in cm		Höhe 216 cm		Höhe 236 cm	
	B	T	Art.-Nr.	EURO	Art.-Nr.	EURO
6-türig - Front im Korpus-Farbton Art.-Nr. 520	225	58	520		536	
6-türig - Front Glas weiß	225	58	521		537	
6-türig - Front Glas Havanna	225	58	522		538	
6-türig - Front Glas Champagner	225	58	523		539	
4 Spiegeltüren mittig Art.-Nr. 527						
6-türig - Front im Korpus-Farbton	225	58	524		540	
6-türig - Front Glas weiß	225	58	525		541	
6-türig - Front Glas Havanna	225	58	526		542	
6-türig - Front Glas Champagner	225	58	527		543	

**Funktions-Falлтürenschränke, B 225 cm
ohne Kranzleiste**

Innenausstattung:
2 Einlegeböden, 1 Kleiderstange je Fach
Alle Drehtüren inkl. gedämpfter Scharniere

Beschreibung	Maße in cm		Höhe 216 cm		Höhe 236 cm	
	B	T	Art.-Nr.	EURO	Art.-Nr.	EURO
<p>3 Auszüge à 75 cm</p>						
<p>6-türig - Front im Korpus-Farbton</p>	225	58	552		568	
<p>6-türig - Front im Korpus-Farbton 2 Spiegeltüren</p>	225	58	553		569	
<p>Art.-Nr. 552</p>						
<p>6-türig - Front Glas weiß</p>	225	58	554		570	
<p>6-türig - Türen Glas weiß Auszüge im Korpus-Farbton</p>	225	58	191		194	
<p>6-türig - Front Glas weiß 2 Spiegeltüren</p>	225	58	555		571	
<p>Art.-Nr. 191</p>						
<p>6-türig - Front Glas Havanna</p>	225	58	556		572	
<p>6-türig - Türen Glas Havanna Auszüge im Korpus-Farbton</p>	225	58	192		195	
<p>6-türig - Front Glas Havanna 2 Spiegeltüren</p>	225	58	557		573	
<p>Art.-Nr. 556</p>						
<p>6-türig - Front Glas Champagner</p>	225	58	558		574	
<p>6-türig - Türen Glas Champagner Auszüge im Korpus-Farbton</p>	225	58	193		196	
<p>6-türig - Front Glas Champagner 2 Spiegeltüren</p>	225	58	559		575	
<p>Art.-Nr. 193</p>						
<p>Art.-Nr. 559</p>						

**Falttürenschränke, B 250 cm
ohne Kranzleiste**

Innenausstattung:
2 Einlegeböden, 1 Kleiderstange je Fach
Alle Drehtüren inkl. gedämpfter Scharniere

Beschreibung	Maße in cm		Höhe 216 cm		Höhe 236 cm	
	B	T	Art.-Nr.	EURO	Art.-Nr.	EURO
<p>5-türig - Front im Korpus-Farbton</p>	250	58	576		592	
5-türig - Front Glas weiß	250	58	577		593	
5-türig - Front Glas Havanna	250	58	578		594	
5-türig - Front Glas Champagner	250	58	579		595	
Art.-Nr. 576						
3 Spiegeltüren mittig						
<p>5-türig - Front im Korpus-Farbton</p>	250	58	580		596	
5-türig - Front Glas weiß	250	58	581		597	
5-türig - Front Glas Havanna	250	58	582		598	
5-türig - Front Glas Champagner	250	58	583		599	
Art.-Nr. 582						
3 Glastüren mittig, äußere Türen im Korpus-Farbton						
<p>5-türig - Front Glas weiß</p>	250	58	197		342	
5-türig - Front Glas Havanna	250	58	198		343	
5-türig - Front Glas Champagner	250	58	247		345	
Art.-Nr. 247						

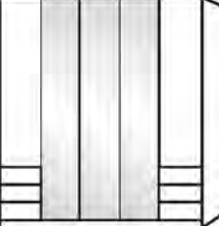
**Funktions-Faltdürenschränke, B 250 cm
ohne Kranzleiste**

Innenausstattung:
2 Einlegeböden, 1 Kleiderstange je Fach
Alle Drehtüren inkl. gedämpfter Scharniere

Beschreibung	Maße in cm		Höhe 216 cm		Höhe 236 cm	
	B	T	Art.-Nr.	EURO	Art.-Nr.	EURO
<p>3 Auszüge à 50 cm</p>						
<p>5-türig - Front im Korpus-Farbton</p>	250	58	608		624	
<p>5-türig - Front im Korpus-Farbton 1 Spiegeltür</p>	250	58	609		625	
<p>Art.-Nr. 608</p> <p>5-türig - Front Glas weiß</p>	250	58	610		626	
<p>5-türig - Türen Glas weiß Auszüge im Korpus-Farbton</p>	250	58	199		218	
<p>5-türig - Front Glas weiß 1 Spiegeltür</p>	250	58	611		627	
<p>Art.-Nr. 199</p> <p>5-türig - Front Glas Havanna</p>	250	58	612		628	
<p>5-türig - Türen Glas Havanna Auszüge im Korpus-Farbton</p>	250	58	216		219	
<p>Art.-Nr. 613</p> <p>5-türig - Front Glas Havanna 1 Spiegeltür</p>	250	58	613		629	
<p>5-türig - Front Glas Champagner</p>	250	58	614		630	
<p>Art.-Nr. 614</p> <p>5-türig - Türen Glas Champagner Auszüge im Korpus-Farbton</p>	250	58	217		220	
<p>5-türig - Front Glas Champagner 1 Spiegeltür</p>	250	58	615		631	

**Funktions-Falлтürenschränke, B 250 cm
ohne Kranzleiste**

Innenausstattung:
2 Einlegeböden, 1 Kleiderstange je Fach
Alle Drehtüren inkl. gedämpfter Scharniere

Beschreibung	Maße in cm		Höhe 216 cm		Höhe 236 cm	
	B	T	Art.-Nr.	EURO	Art.-Nr.	EURO
 6 Auszüge à 50 cm links und rechts						
 5-türig - Front im Korpus-Farbton	250	58	112		123	
5-türig - Front im Korpus-Farbton 3 Spiegeltüren	250	58	113		124	
Art.-Nr. 112 5-türig - Front Glas weiß	250	58	114		125	
 5-türig - Tür Glas weiß, äußere Türen und Auszüge im Korpus-Farbton	250	58	115		126	
5-türig - Front Glas weiß 3 Spiegeltüren	250	58	116		127	
Art.-Nr. 115 5-türig - Front Glas Havanna	250	58	117		128	
 5-türig - Tür Glas Havanna, äußere Türen und Auszüge im Korpus-Farbton	250	58	118		129	
Art.-Nr. 119 5-türig - Front Glas Havanna 3 Spiegeltüren	250	58	119		130	
 5-türig - Front Glas Champagner	250	58	120		131	
5-türig - Tür Glas Champagner, äußere Türen und Auszüge im Korpus-Farbton	250	58	121		132	
Art.-Nr. 121 5-türig - Front Glas Champagner 3 Spiegeltüren	250	58	122		133	
						

**Faltdürenschränke, B 250 cm
ohne Kranzleiste**

Innenausstattung:
2 Einlegeböden, 1 Kleiderstange je Fach
Alle Drehtüren inkl. gedämpfter Scharniere

Beschreibung	Maße in cm		Höhe 216 cm		Höhe 236 cm	
	B	T	Art.-Nr.	EURO	Art.-Nr.	EURO
<p>6-türig - Front im Korpus-Farbton</p>	250	58	584		600	
6-türig - Front Glas weiß	250	58	585		601	
6-türig - Front Glas Havanna	250	58	586		602	
<p>Art.-Nr. 584</p> <p>6-türig - Front Glas Champagner</p>	250	58	587		603	
<p>4 Spiegeltüren mittig</p>						
6-türig - Front im Korpus-Farbton	250	58	588		604	
6-türig - Front Glas weiß	250	58	589		605	
6-türig - Front Glas Havanna	250	58	590		606	
<p>Art.-Nr. 590</p> <p>6-türig - Front Glas Champagner</p>	250	58	591		607	
<p>4 Glastüren mittig, Äußere Türen im Korpus-Farbton</p>						
6-türig - Front Glas weiß	250	58	221		309	
6-türig - Front Glas Havanna	250	58	222		310	
<p>Art.-Nr. 223</p> <p>6-türig - Front Glas Champagner</p>	250	58	223		311	

Funktions-Falлтürenschränke, B 250 cm ohne Kranzleiste

Innenausstattung:
 2 Einlegeböden, 1 Kleiderstange je Fach
 Alle Drehtüren inkl. gedämpfter Scharniere

Beschreibung	Maße in cm		Höhe 216 cm		Höhe 236 cm	
	B	T	Art.-Nr.	EURO	Art.-Nr.	EURO
<p>6 Auszüge à 75 cm</p>						
<p>6-türig - Front im Korpus-Farbton</p>	250	58	616		632	
<p>6-türig - Front im Korpus-Farbton, 4 Spiegeltüren</p>	250	58	617		633	
<p>Art.-Nr. 616</p> <p>6-türig - Front Glas weiß</p>	250	58	618		634	
<p>6-türig - Front Glas weiß, Äußere Türen im Korpus-Farbton</p>	250	58	312		318	
<p>Art.-Nr. 312</p> <p>6-türig - Türen Glas weiß, Auszüge im Korpus-Farbton</p>	250	58	313		319	
<p>6-türig - Front Glas weiß, 4 Spiegeltüren</p>	250	58	619		635	
<p>6-türig - Front Glas Havanna</p>	250	58	620		636	
<p>Art.-Nr. 620</p> <p>6-türig - Front Glas Havanna, Äußere Türen im Korpus-Farbton</p>	250	58	314		320	
<p>6-türig - Türen Glas Havanna, Auszüge im Korpus-Farbton</p>	250	58	315		321	
<p>Art.-Nr. 315</p> <p>6-türig - Front Glas Havanna, 4 Spiegeltüren</p>	250	58	621		637	
<p>6-türig - Front Glas Champagner</p>	250	58	622		638	
<p>6-türig - Front Glas Champagner Äußere Türen im Korpus-Farbton</p>	250	58	316		322	
<p>Art.-Nr. 623</p> <p>6-türig - Türen Glas Champagner Auszüge im Korpus-Farbton</p>	250	58	317		323	
<p>6-türig - Front Glas Champagner 4 Spiegeltüren</p>	250	58	623		639	

Funktions-Falлтürenschränke, B 250 cm ohne Kranzleiste

Innenausstattung:
 2 Einlegeböden, 1 Kleiderstange je Fach
 Alle Drehtüren inkl. gedämpfter Scharniere

Beschreibung	Maße in cm		Höhe 216 cm		Höhe 236 cm	
	B	T	Art.-Nr.	EURO	Art.-Nr.	EURO
<p>6 Auszüge à 50 cm links und rechts</p>						
<p>6-türig - Front im Korpus-Farbton</p>	250	68	134		179	
<p>6-türig - Front im Korpus-Farbton 4 Spiegeltüren</p>	250	68	135		180	
<p>Art.-Nr. 134</p>						
<p>6-türig - Front Glas weiß</p>	250	68	136		181	
<p>6-türig - Tür Glas weiß, äußere Türen und Auszüge im Korpus-Farbton</p>	250	68	137		182	
<p>Art.-Nr. 137</p>						
<p>6-türig - Front Glas weiß 4 Spiegeltüren</p>	250	68	138		511	
<p>6-türig - Front Glas Havanna</p>	250	68	145		648	
<p>Art.-Nr. 175</p>						
<p>6-türig - Tür Glas Havanna, äußere Türen und Auszüge im Korpus-Farbton</p>	250	68	174		649	
<p>6-türig - Front Glas Havanna 4 Spiegeltüren</p>	250	68	175		650	
<p>Art.-Nr. 176</p>						
<p>6-türig - Front Glas Champagner</p>	250	68	176		651	
<p>6-türig - Tür Glas Champagner, äußere Türen und Auszüge im Korpus-Farbton</p>	250	68	177		652	
<p>Art.-Nr. 178</p>						
<p>6-türig - Front Glas Champagner 4 Spiegeltüren</p>	250	68	178		653	

**Falлтürenschränke, B 300 cm
ohne Kranzleiste**

Innenausstattung:
2 Einlegeböden, 1 Kleiderstange je Fach
Alle Drehtüren inkl. gedämpfter Scharniere

Beschreibung	Maße in cm		Höhe 216 cm		Höhe 236 cm	
	B	T	Art.-Nr.	EURO	Art.-Nr.	EURO
6-türig - Front im Korpus-Farbton 6-türig - Front Glas weiß 6-türig - Front Glas Havanna Art.-Nr. 640 6-türig - Front Glas Champagner	300	58	640		656	657
4 Spiegeltüren mittig 6-türig - Front im Korpus-Farbton Art.-Nr. 647 6-türig - Front Glas weiß 6-türig - Front Glas Havanna 6-türig - Front Glas Champagner	300	58	644		660	661
4 Glastüren mittig, Äußere Türen im Korpus-Farbton 6-türig - Front Glas weiß Art.-Nr. 325 6-türig - Front Glas Havanna 6-türig - Front Glas Champagner	300	58	324		327	328

**Funktions-Falлтürenschränke, B 300 cm
ohne Kranzleiste**

Innenausstattung:
2 Einlegeböden, 1 Kleiderstange je Fach
Alle Drehtüren inkl. gedämpfter Scharniere


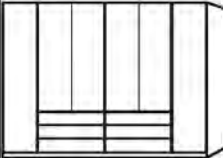

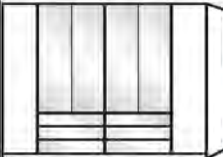
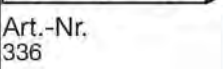







Beschreibung	Maße in cm		Höhe 216 cm		Höhe 236 cm	
	B	T	Art.-Nr.	EURO	Art.-Nr.	EURO
<p>3 Auszüge à 100 cm</p>						
<p>6-türig - Front im Korpus-Farbton</p>	300	58	672		688	
<p>6-türig - Front im Korpus-Farbton 2 Spiegeltüren</p>	300	58	673		689	
Art.-Nr. 672						
<p>6-türig - Front Glas weiß</p>	300	58	674		690	
<p>6-türig - Türen Glas weiß Auszüge im Korpus-Farbton</p>	300	58	330		333	
Art.-Nr. 330						
<p>6-türig - Front Glas weiß 2 Spiegeltüren</p>	300	58	675		691	
<p>6-türig - Front Glas Havanna</p>	300	58	676		692	
Art.-Nr. 676						
<p>6-türig - Türen Glas Havanna Auszüge im Korpus-Farbton</p>	300	58	331		334	
<p>6-türig - Front Glas Havanna 2 Spiegeltüren</p>	300	58	677		693	
Art.-Nr. 677						
<p>6-türig - Front Glas Champagner</p>	300	58	678		694	
<p>6-türig - Türen Glas Champagner Auszüge im Korpus-Farbton</p>	300	58	332		335	
Art.-Nr. 332						
<p>6-türig - Front Glas Champagner 2 Spiegeltüren</p>	300	58	679		695	

Funktions-Falлтürenschränke, B 300 cm ohne Kranzleiste

Innenausstattung:

2 Einlegeböden, 1 Kleiderstange je Fach

Alle Drehtüren inkl. gedämpfter Scharniere


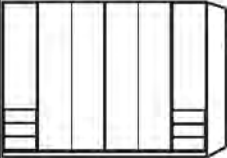



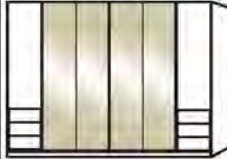

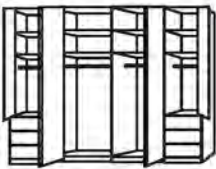
Beschreibung	Maße in cm		Höhe 216 cm		Höhe 236 cm	
	B	T	Art.-Nr.	EURO	Art.-Nr.	EURO
 6 Auszüge à 100 cm						
 6-türig - Front im Korpus-Farbton	300	58	680		696	
 6-türig - Front im Korpus-Farbton, 4 Spiegeltüren	300	58	681		697	
Art.-Nr. 680						
 6-türig - Front Glas weiß	300	58	682		698	
 6-türig - Front Glas weiß, Äußere Türen im Korpus-Farbton	300	58	336		469	
Art.-Nr. 336						
 6-türig - Türen Glas weiß, Auszüge im Korpus-Farbton	300	58	464		470	
 6-türig - Front Glas weiß, 4 Spiegeltüren	300	58	683		699	
Art.-Nr. 684						
 6-türig - Front Glas Havanna	300	58	684		700	
 6-türig - Front Glas Havanna, Äußere Türen im Korpus-Farbton	300	58	465		471	
Art.-Nr. 466						
 6-türig - Türen Glas Havanna, Auszüge im Korpus-Farbton	300	58	466		472	
 6-türig - Front Glas Havanna, 4 Spiegeltüren	300	58	685		701	
Art.-Nr. 687						
 6-türig - Front Glas Champagner	300	58	686		702	
 6-türig - Front Glas Champagner Äußere Türen im Korpus-Farbton	300	58	467		473	
Art.-Nr. 467						
 6-türig - Türen Glas Champagner Auszüge im Korpus-Farbton	300	58	468		474	
 6-türig - Front Glas Champagner 4 Spiegeltüren	300	58	687		703	

Funktions-Faltdürenschränke, B 300 cm ohne Kranzleiste

Innenausstattung:

2 Einlegeböden, 1 Kleiderstange je Fach

Alle Drehtüren inkl. gedämpfter Scharniere

Beschreibung	Maße in cm		Höhe 216 cm		Höhe 236 cm	
	B	T	Art.-Nr.	EURO	Art.-Nr.	EURO
 6 Auszüge à 50 cm links und rechts						
 6-türig - Front im Korpus-Farbton Art.-Nr. 654	300	58	654		745	
6-türig - Front im Korpus-Farbton 4 Spiegeltüren Art.-Nr. 654	300	58	655		746	
 6-türig - Front Glas weiß Art.-Nr. 664	300	58	664		747	
6-türig - Tür Glas weiß, äußere Türen und Auszüge im Korpus-Farbton Art.-Nr. 664	300	58	665		748	
 6-türig - Front Glas weiß 4 Spiegeltüren Art.-Nr. 668	300	58	666		749	
6-türig - Front Glas Havanna Art.-Nr. 668	300	58	667		750	
 6-türig - Tür Glas Havanna, äußere Türen und Auszüge im Korpus-Farbton Art.-Nr. 669	300	58	668		751	
6-türig - Front Glas Havanna 4 Spiegeltüren Art.-Nr. 669	300	58	669		760	
 6-türig - Front Glas Champagner Art.-Nr. 671	300	58	670		761	
6-türig - Tür Glas Champagner, äußere Türen und Auszüge im Korpus-Farbton Art.-Nr. 671	300	58	671		762	
 6-türig - Front Glas Champagner 4 Spiegeltüren Art.-Nr. 744	300	58	744		763	
						

**Falлтürenschränke, B 300 cm
ohne Kranzleiste**

Innenausstattung:
2 Einlegeböden, 1 Kleiderstange je Fach
Alle Drehtüren inkl. gedämpfter Scharniere

Beschreibung	Maße in cm		Höhe 216 cm		Höhe 236 cm	
	B	T	Art.-Nr.	EURO	Art.-Nr.	EURO
<p>8-türig - Front im Korpus-Farbton</p>	300	58	704		712	
8-türig - Front Glas weiß	300	58	705		713	
8-türig - Front Glas Havanna	300	58	706		714	
Art.-Nr. 704 8-türig - Front Glas Champagner	300	58	707		715	
<p>4 Spiegeltüren mittig</p>						
8-türig - Front im Korpus-Farbton	300	58	708		716	
Art.-Nr. 710 8-türig - Front Glas weiß	300	58	709		717	
8-türig - Front Glas Havanna	300	58	710		718	
8-türig - Front Glas Champagner	300	58	711		719	
<p>4 Glastüren mittig, Äußere Türen im Korpus-Farbton</p>						
8-türig - Front Glas weiß	300	58	475		478	
Art.-Nr. 477 8-türig - Front Glas Havanna	300	58	476		479	
8-türig - Front Glas Champagner	300	58	477		480	

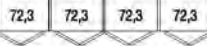
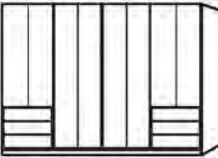
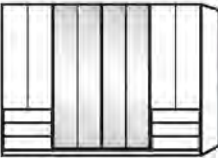





**Funktions-Falлтürenschränke, B 300 cm
ohne Kranzleiste**

Innenausstattung:
2 Einlegeböden, 1 Kleiderstange je Fach
Alle Drehtüren inkl. gedämpfter Scharniere

Beschreibung	Maße in cm		Höhe 216 cm		Höhe 236 cm	
	B	T	Art.-Nr.	EURO	Art.-Nr.	EURO
 <p>6 Auszüge à 75 cm</p>						
 <p>8-türig - Front im Korpus-Farbton</p>	300	58	720		728	
<p>8-türig - Front im Korpus-Farbton, 4 Spiegeltüren</p> <p>Art.-Nr. 720</p>	300	58	721		729	
 <p>8-türig - Front Glas weiß</p>	300	58	722		730	
<p>8-türig - Front Glas weiß, Äußere Türen im Korpus-Farbton</p> <p>Art.-Nr. 482</p>	300	58	481		487	
 <p>8-türig - Türen Glas weiß, Auszüge im Korpus-Farbton</p>	300	58	482		488	
<p>8-türig - Front Glas weiß, 4 Spiegeltüren</p> <p>Art.-Nr. 483</p>	300	58	723		731	
 <p>8-türig - Front Glas Havanna</p>	300	58	724		732	
<p>8-türig - Front Glas Havanna, Äußere Türen im Korpus-Farbton</p> <p>Art.-Nr. 484</p>	300	58	483		489	
 <p>8-türig - Türen Glas Havanna, Auszüge im Korpus-Farbton</p>	300	58	484		490	
<p>8-türig - Front Glas Havanna, 4 Spiegeltüren</p> <p>Art.-Nr. 726</p>	300	58	725		733	
 <p>8-türig - Front Glas Champagner</p>	300	58	726		734	
<p>8-türig - Front Glas Champagner Äußere Türen im Korpus-Farbton</p> <p>Art.-Nr. 727</p>	300	58	485		491	
<p>8-türig - Türen Glas Champagner Auszüge im Korpus-Farbton</p>	300	58	486		492	
 <p>8-türig - Front Glas Champagner 4 Spiegeltüren</p>	300	58	727		735	

Funktions-Falлтürenschränke, B 300 cm ohne Kranzleiste

Innenausstattung:
 2 Einlegeböden, 1 Kleiderstange je Fach
 Alle Drehtüren inkl. gedämpfter Scharniere



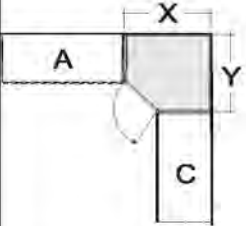
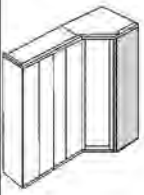
Beschreibung	Maße in cm		Höhe 216 cm		Höhe 236 cm	
	B	T	Art.-Nr.	EURO	Art.-Nr.	EURO
 <p>6 Auszüge à 75 cm links und rechts</p>						
 <p>8-türig - Front im Korpus-Farbton</p>	300	58	764		795	
<p>Art.-Nr. 764</p> <p>8-türig - Front im Korpus-Farbton 4 Spiegeltüren</p>	300	58	765		796	
 <p>8-türig - Front Glas weiß</p>	300	58	766		797	
<p>Art.-Nr. 767</p> <p>8-türig - Tür Glas weiß, äußere Türen und Auszüge im Korpus-Farbton</p>	300	58	767		798	
 <p>8-türig - Front Glas weiß 4 Spiegeltüren</p>	300	58	768		804	
<p>Art.-Nr. 769</p> <p>8-türig - Front Glas Havanna</p>	300	58	769		805	
 <p>8-türig - Tür Glas Havanna, äußere Türen und Auszüge im Korpus-Farbton</p>	300	58	770		806	
<p>Art.-Nr. 771</p> <p>8-türig - Front Glas Havanna 4 Spiegeltüren</p>	300	58	771		807	
 <p>8-türig - Front Glas Champagner</p>	300	58	772		808	
<p>Art.-Nr. 772</p> <p>8-türig - Tür Glas Champagner, äußere Türen und Auszüge im Korpus-Farbton</p>	300	58	773		854	
 <p>8-türig - Front Glas Champagner 4 Spiegeltüren</p>	300	58	794		855	
<p>Art.-Nr. 773</p> 						

**Eckschränke
ohne Kranzleiste**



Nicht in Verbindung mit Passepartout-Rahmen!

Für Eckschrankkombinationen mit Schwebetürenschränken muss ein Eckschrank aus CLIVO 3000 verwendet werden!



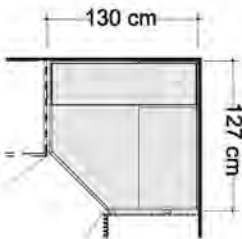

Beschreibung	Maße in cm		Höhe 216 cm		Höhe 236 cm		
	B	T	Art.-Nr.	EURO	Art.-Nr.	EURO	
 Eckschrank vollausgebaut Tür LINKS angeschlagen: 1-türig - Front im Korpus-Farbtönen 1-türig - Front Glas weiß 1-türig - Front Glas Havanna 1-türig - Front Glas Champagner 1-türig - Front Kristallspiegel Tür RECHTS angeschlagen: 1-türig - Front im Korpus-Farbtönen 1-türig - Front Glas weiß 1-türig - Front Glas Havanna 1-türig - Front Glas Champagner 1-türig - Front Kristallspiegel   <p>X = 93,3 cm Y = 93,3 cm</p>							
	Innenausstattung: 2 Einlegeböden, 1 Kleiderstange je Fach Alle Drehtüren inkl. gedämpfter Scharniere						
	 <p>Abschlussseite für ausgebauten Eckschrank, beidseitig (links und rechts) verwendbar</p> <p>Wird benötigt, wenn mit ausgebautem Eckschrank abgeschlossen wird. Wird ein Eckschrank separat aufgestellt, werden 2 Außenseiten benötigt.</p>	56	1,5	090		091	

**Eckschränke
ohne Kranzleiste**



Nicht in Verbindung mit Passepartout-Rahmen!

Für Eckkombinationen mit Schwebetürenschränken muss ein Eckschrank aus CLIVO 3000 verwendet werden!



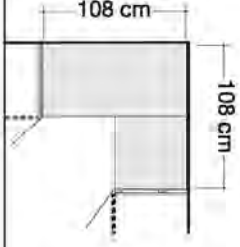

Beschreibung	Maße in cm		Höhe 216 cm		Höhe 236 cm		
	B	T	Art.-Nr.	EURO	Art.-Nr.	EURO	
 <p>Begehbarer Eckschrank mit Drehtüren</p> <p>2-türig - Front im Korpus-Farbton</p> <p>2-türig - Front Glas weiß</p> <p>2-türig - Front Glas Havanna</p> <p>2-türig - Front Glas Champagner</p> <p>2-türig - Front Kristallspiegel</p>   <p>Innenausstattung: B 72,2 cm: 2 E-Böden, 1 Kleiderstange, B 125 cm: 5 E-Böden, Beleuchtung mit Bewegungsmelder</p> <p>Alle Drehtüren inkl. gedämpfter Scharniere</p> <p><small>Dieses Produkt enthält eine Lichtquelle der Energieeffizienzklasse G</small></p>							
		130	127	799		809	
		130	127	800		810	
		130	127	801		811	
		130	127	802		812	
		130	127	803		813	
 <p>Abschlussseite für begehbaren Eckschrank, beidseitig - links und rechts - verwendbar</p> <p>Wird benötigt, wenn mit einem Eckschrank abgeschlossen wird. Wird ein Eckschrank separat aufgestellt, werden 2 Außenseiten benötigt.</p>	56	1,5	090		091		

**Eckschränke
ohne Kranzleiste**



Nicht in Verbindung mit Passepartout-Rahmen!

Für Eckschrankkombinationen mit Schwebetürenschränken muss ein Eckschrank aus CLIVO 3000 verwendet werden!



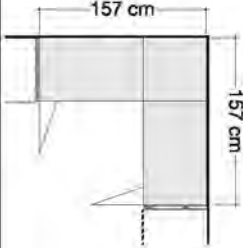
Beschreibung	Maße in cm		Höhe 216 cm		Höhe 236 cm	
	B	T	Art.-Nr.	EURO	Art.-Nr.	EURO
 <p>Eckschrank über 90 Grad mit 2 Drehtüren inklusive Abschlussseiten</p> <ul style="list-style-type: none"> - Front im Korpus-Farbtone - Front Glas weiß - Front Glas Havanna - Front Glas Champagner - Front Kristallspiegel   <p>Innenausstattung: 2 E-Böden 105 cm x 105 cm, 2 Kleiderstangen 71,5 cm</p>  <p>Türen ohne Dämpfung!</p>	108	108	968		992	
	108	108	969		993	
	108	108	989		994	
	108	108	990		995	
	108	108	991		996	

**Eckschränke
ohne Kranzleiste**



Nicht in Verbindung mit Passepartout-Rahmen!

Für Eckkombinationen mit Schwebetürenschränken muss ein Eckschrank aus CLIVO 3000 verwendet werden!




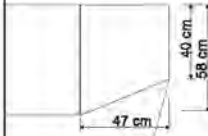



Beschreibung	Maße in cm		Höhe 216 cm		Höhe 236 cm	
	B	T	Art.-Nr.	EURO	Art.-Nr.	EURO
 <p>Eckschrank über 90 Grad mit Falttüren inklusive Abschlussseiten</p> <ul style="list-style-type: none"> - Front im Korpus-Farbton - Front Glas weiß  <ul style="list-style-type: none"> - Front Glas Havanna - Front Glas Champagner - Front Kristallspiegel  <p>Innenausstattung: B 55,8 cm: 2 E-Böden B 96,4 cm: 4 E-Böden 2 Kleiderstangen 152 cm</p>	157	157	814		819	
	157	157	815		820	
	157	157	816		821	
	157	157	817		822	
	157	157	818		823	

**Abschlusschränke
mit Drehtür, abgeschrägt, ohne Kranzleiste**

Innenausstattung:

4 Einlegeböden



Alle Drehtüren inkl. gedämpfter Scharniere

Beschreibung	Maße in cm		Höhe 216 cm		Höhe 236 cm	
	B	T	Art.-Nr.	EURO	Art.-Nr.	EURO
 <p>Links anstellbar:</p> <ul style="list-style-type: none"> - Front im Korpus-Farbtön - Front Glas weiß - Front Glas Havanna - Front Glas Champagner - Front Kristallspiegel  <p>Nicht einzeln stellbar!</p> <p> Nicht in Verbindung mit Schwebetürenschränken verwendbar!</p> <p>Nicht in Verbindung mit Passepartout-Rahmen!</p>	47	58	824		832	
	47	58	825		833	
	47	58	826		834	
	47	58	827		835	
	47	58	870		872	
 <p>Rechts anstellbar:</p> <ul style="list-style-type: none"> - Front im Korpus-Farbtön - Front Glas weiß - Front Glas Havanna - Front Glas Champagner - Front Kristallspiegel  <p>Nicht einzeln stellbar!</p> <p> Nicht in Verbindung mit Schwebetürenschränken verwendbar!</p> <p>Nicht in Verbindung mit Passepartout-Rahmen!</p>	47	58	828		836	
	47	58	829		837	
	47	58	830		838	
	47	58	831		839	
	47	58	871		886	
<p> Anbau an ausgebauten Eckschrank nur in Kombination mit Abschlussseite möglich!</p>						











**Regalelement
ohne Kranzleiste**



Nicht in Verbindung mit Passepartout-Rahmen!

Beschreibung	Maße in cm		Höhe 216 cm		Höhe 236 cm	
	B	T	Art.-Nr.	EURO	Art.-Nr.	EURO
 <p>Regalelement offen im Korpus-Farbton, mit 5 Einlegeböden</p>	40	36	840		841	
 <p>Regalelement offen im Korpus-Farbton, mit 3 Einlegeböden und 3 Auszüge im Korpus-Farbton</p>	40	36	938		939	








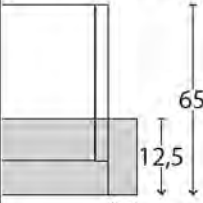
Schrank-Zubehör

Beschreibung	Maße in cm			Art.-Nr.	EURO
	B	H	T		
 <p>LED-Line-Vorbauleuchte, flach in silber</p> <p>1 Stück 2 Stück 3 Stück</p> <p>Dieses Produkt enthält Lichtquellen der Energieeffizienzklasse E</p>  <p>Nur in Verbindung mit Passepartout-Rahmen und Kranzleisten!</p>	60 60 60	6 6 6	19 19 19	980 981 982	
 <p>LED-Line-Aufbauleuchte in silber</p> <p>1 Stück 2 Stück 3 Stück</p> <p>Dieses Produkt enthält Lichtquellen der Energieeffizienzklasse E</p> 	60 60 60	6 6 6	19 19 19	983 984 985	
 <p>LED-Line-Vorbauleuchte, flach in schwarz</p> <p>1 Stück 2 Stück 3 Stück</p> <p>Dieses Produkt enthält Lichtquellen der Energieeffizienzklasse E</p>  <p>Nur in Verbindung mit Passepartout-Rahmen und Kranzleisten!</p>	60 60 60	6 6 6	19 19 19	880 881 882	
 <p>LED-Line-Aufbauleuchte in schwarz</p> <p>1 Stück 2 Stück 3 Stück</p> <p>Dieses Produkt enthält Lichtquellen der Energieeffizienzklasse E</p> 	60 60 60	6 6 6	19 19 19	883 884 885	
 <p>LED-Aufbauleuchte in chrom</p> <p>1 Stück 2 Stück 3 Stück</p> <p>Dieses Produkt enthält Lichtquellen der Energieeffizienzklasse F</p> 	5,5 5,5 5,5	3 3 3	22,5 22,5 22,5	740 741 742	

**Passepartout-Rahmen
ohne Beleuchtung**




Nur für Einzelschränke verwendbar!

Beschreibung	Maße in cm		Höhe 220 cm		Höhe 240 cm	
	B	T	Art.-Nr.	EURO	Art.-Nr.	EURO
 <p>Breite je Seitenstollen: 3,2 cm, ohne Beleuchtung</p> <ul style="list-style-type: none"> - für Schrankbreite 50 cm - für Schrankbreite 75 cm - für Schrankbreite 100 cm 	56,4	12,5	842		856	
	81,4	12,5	843		857	
	106,4	12,5	844		858	
 <ul style="list-style-type: none"> - für Schrankbreite 150 cm - nur für 3-türige Schränke 	156,4	12,5	845		859	
 <ul style="list-style-type: none"> - für Schrankbreite 150 cm - nur für 4-türige Schränke 	156,4	12,5	846		860	
<ul style="list-style-type: none"> - für Schrankbreite 200 cm - für Schrankbreite 225 cm 	206,4 231,4	12,5 12,5	847 848		861 862	
 <ul style="list-style-type: none"> - für Schrankbreite 250 cm - nur für 5-türige Schränke 	256,4	12,5	849		863	
 <ul style="list-style-type: none"> - für Schrankbreite 250 cm - nur für 6-türige Schränke 	256,4	12,5	850		864	
 <ul style="list-style-type: none"> - für Schrankbreite 300 cm - nur für 6-türige Schränke 	306,4	12,5	851		865	
 <ul style="list-style-type: none"> - für Schrankbreite 300 cm - nur für 8-türige Schränke 	306,4	12,5	852		866	
<p>Draufsicht Schrank inkl. PPT-Rahmen</p>  <p>Maße in cm</p>						

Umlaufende LED-Beleuchtung (optional)










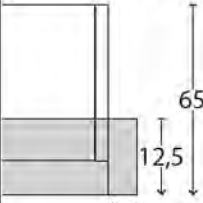

Nur für Einzelschränke verwendbar!

Beschreibung	Maße in cm		Höhe 220 cm		Höhe 240 cm	
	B	T	Art.-Nr.	EURO	Art.-Nr.	EURO
 <p>Aufpreis für umlaufende LED-Beleuchtung (optional):</p> <p>- für Schrankbreite 100 cm</p> <p>- für Schrankbreite 150 cm</p> <p>- nur für 3-türige Schränke</p>	106,4	12,5	873		887	
	156,4	12,5	874		888	
	156,4	12,5	868		869	
	206,4	12,5	875		889	
 <p>- für Schrankbreite 225 cm</p>	231,4	12,5	876		890	
	 <p>- für Schrankbreite 250 cm</p> <p>- nur für 5-türige Schränke</p>	256,4	12,5	877		891
 <p>- für Schrankbreite 250 cm</p> <p>- nur für 6-türige Schränke</p>		256,4	12,5	878		892
 <p>- für Schrankbreite 300 cm</p> <p>- nur für 6-türige Schränke</p>	306,4	12,5	879		893	
 <p>- für Schrankbreite 300 cm</p> <p>- nur für 8-türige Schränke</p>	306,4	12,5	986		894	
<p>Dieses Produkt enthält Lichtquellen der Energieeffizienzklasse F</p>   						

**Passepartout-Rahmen
mit LED-Beleuchtung**










Nur für Einzelschränke verwendbar!

Beschreibung	Maße in cm		Höhe 220 cm		Höhe 240 cm	
	B	T	Art.-Nr.	EURO	Art.-Nr.	EURO
 <p>Breite je Seitenstollen 3,2 cm, mit LED-Beleuchtung</p> <ul style="list-style-type: none"> - für Schrankbreite 50 cm 1 Leuchte - für Schrankbreite 75 cm 2 Leuchten - für Schrankbreite 100 cm 2 Leuchten 	56,4	12,5	898		912	
	81,4	12,5	899		913	
	106,4	12,5	900		914	
 <ul style="list-style-type: none"> - für Schrankbreite 150 cm 3 Leuchten - nur für 3-türige Schränke 	156,4	12,5	901		915	
 <ul style="list-style-type: none"> - für Schrankbreite 150 cm 4 Leuchten - nur für 4-türige Schränke 	156,4	12,5	902		916	
<ul style="list-style-type: none"> - für Schrankbreite 200 cm 4 Leuchten - für Schrankbreite 225 cm 6 Leuchten 	206,4	12,5	903		917	
<ul style="list-style-type: none"> - für Schrankbreite 225 cm 6 Leuchten 	231,4	12,5	904		918	
 <ul style="list-style-type: none"> - für Schrankbreite 250 cm 5 Leuchten - nur für 5-türige Schränke 	256,4	12,5	905		919	
 <ul style="list-style-type: none"> - für Schrankbreite 250 cm 6 Leuchten - nur für 6-türige Schränke 	256,4	12,5	906		920	
 <ul style="list-style-type: none"> - für Schrankbreite 300 cm 6 Leuchten - nur für 6-türige Schränke 	306,4	12,5	907		921	
 <ul style="list-style-type: none"> - für Schrankbreite 300 cm 8 Leuchten - nur für 8-türige Schränke 	306,4	12,5	908		922	
<p>Draufsicht Schrank inkl. PPT-Rahmen</p>  <p>Maße in cm</p> <p>Dieses Produkt enthält Lichtquellen der Energieeffizienzklasse F</p> 						

**Kranzleisten
ohne Beleuchtung**



Wenn einzelne Schränke aneinander gestellt werden, müssen auch einzelne Kranzleisten bestellt werden!








Beschreibung	Maße in cm			Art.-Nr.	EURO
	B	H	T		
 <ul style="list-style-type: none"> - für Schrankbreite 37,5 cm - für Schrankbreite 50 cm - für Schrankbreite 75 cm - für Schrankbreite 100 cm 	37,5	3,2	12,5	964	
	50	3,2	12,5	926	
	75	3,2	12,5	927	
	100	3,2	12,5	928	
 <ul style="list-style-type: none"> - für Schrankbreite 150 cm - nur für 3-türige Schränke 	150	3,2	12,5	929	
 <ul style="list-style-type: none"> - für Schrankbreite 150 cm - nur für 4-türige Schränke 	150	3,2	12,5	930	
<ul style="list-style-type: none"> - für Schrankbreite 200 cm - für Schrankbreite 225 cm 	200	3,2	12,5	931	
	225	3,2	12,5	932	
 <ul style="list-style-type: none"> - für Schrankbreite 250 cm - nur für 5-türige Schränke 	250	3,2	12,5	933	
 <ul style="list-style-type: none"> - für Schrankbreite 250 cm - nur für 6-türige Schränke 	250	3,2	12,5	934	
 <ul style="list-style-type: none"> - für Schrankbreite 300 cm - nur für 6-türige Schränke 	300	3,2	12,5	935	
 <ul style="list-style-type: none"> - für Schrankbreite 300 cm - nur für 8-türige Schränke 	300	3,2	12,5	936	
<p>Für Eckschränke:</p> <ul style="list-style-type: none"> - für ausgebauten Eckschrank - für begehbaren Eckschrank - für Eckschrank 90 Grad mit Drehtüren - für Eckschrank 90 Grad mit Falttüren 	65	3,2	12,5	940	
	114	3,2	12,5	941	
	108	3,2	12,5	965	
	157	3,2	12,5	942	
<p>Für Abschlusschränke:</p> <ul style="list-style-type: none"> - für Abschlusschrank links - für Abschlusschrank rechts 	55,5	3,2	12,5	943	
	55,5	3,2	12,5	944	
<ul style="list-style-type: none"> - für Regalelement 	40	3,2	12,5	945	

Kranzleisten

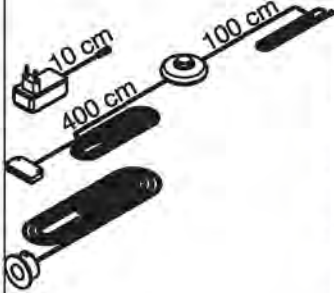

für LED-Beleuchtungen, die Beleuchtung ist nicht enthalten und muss separat bestellt werden



Wenn einzelne Schränke aneinander gestellt werden, müssen auch einzelne Kranzleisten bestellt werden!














Beschreibung	Maße in cm			Art.-Nr.	EURO
	B	H	T		
 <ul style="list-style-type: none"> - für Schrankbreite 37,5 cm 1 Bohrung - für Schrankbreite 50 cm 1 Bohrung - für Schrankbreite 75 cm 2 Bohrungen - für Schrankbreite 100 cm 2 Bohrungen 	37,5	3,2	12,5	966	
	50	3,2	12,5	946	
	75	3,2	12,5	947	
	100	3,2	12,5	948	
 <ul style="list-style-type: none"> - für Schrankbreite 150 cm 3 Bohrungen - nur für 3-türige Schränke 	150	3,2	12,5	949	
 <ul style="list-style-type: none"> - für Schrankbreite 150 cm 4 Bohrungen - nur für 4-türige Schränke 	150	3,2	12,5	950	
<ul style="list-style-type: none"> - für Schrankbreite 200 cm 4 Bohrungen - für Schrankbreite 225 cm 6 Bohrungen 	200	3,2	12,5	951	
<ul style="list-style-type: none"> - für Schrankbreite 225 cm 6 Bohrungen 	225	3,2	12,5	952	
 <ul style="list-style-type: none"> - für Schrankbreite 250 cm 5 Bohrungen - nur für 5-türige Schränke 	250	3,2	12,5	953	
 <ul style="list-style-type: none"> - für Schrankbreite 250 cm 6 Bohrungen - nur für 6-türige Schränke 	250	3,2	12,5	954	
 <ul style="list-style-type: none"> - für Schrankbreite 300 cm 6 Bohrungen - nur für 6-türige Schränke 	300	3,2	12,5	955	
 <ul style="list-style-type: none"> - für Schrankbreite 300 cm 8 Bohrungen - nur für 8-türige Schränke 	300	3,2	12,5	956	

**Beleuchtungsset
für Kranzleisten**

Beschreibung	Maße in cm			Art.-Nr.	EURO
	B	H	T		
<p>LED-Beleuchtungsset bestehend aus: Fußschalter, LED Stecker EVG mit Zuleitung und LED- Spot(s)</p>  <p>Maximaler Abstand zwischen den äußeren Leuchten:</p> <p>1 Leuchte -</p> <p>2 Leuchten 360 cm</p> <p>3 Leuchten 360 cm</p> <p>4 Leuchten 360 cm</p> <p>5 Leuchten 500 cm</p> <p>6 Leuchten 500 cm</p> <p>7 Leuchten 500 cm</p> <p>8 Leuchten 500 cm</p> <p>9 Leuchten 680 cm</p> <p>10 Leuchten 680 cm</p>					
<p>Dieses Produkt enthält Lichtquellen der Energieeffizienzklasse F</p> 					

Schrank-Zubehör

Innenausführung: Streifendekor silber-grau

Beschreibung	Maße in cm			Art.-Nr.	EURO
	B	H	T		
 <p>1 Einlegeboden - für Fachbreite 34,5 cm 1 Stück - für Fachbreite 47,5 cm 1 Stück - für Fachbreite 72,2 cm 1 Stück - für Fachbreite 96,4 cm 1 Stück</p>	34,5	2,2	51,5	026	
	47,5	2,2	51,5	028	
	72,2	2,2	51,5	036	
	96,4	2,2	51,5	030	
 <p>3 Einlegeböden - für Fachbreite 34,5 cm 3 Stück - für Fachbreite 47,5 cm 3 Stück - für Fachbreite 72,2 cm 3 Stück - für Fachbreite 96,4 cm 3 Stück</p>	34,5	2,2	51,5	027	
	47,5	2,2	51,5	029	
	72,2	2,2	51,5	038	
	96,4	2,2	51,5	031	
 <p>1 Einlegeboden für Abschlusschrank, abgeschrägt Nicht in Verbindung mit LED-Lichtblende verwendbar!</p>	43	2,2	51,5	069	
 <p>1 Einlegeboden für vollausgebauten Eckschrank Nicht in Verbindung mit LED-Lichtblende verwendbar!</p>	88	2,2	88	070	
 <p>1 Einlegeboden für begehbaren Eckschrank</p>	72,2	2,2	51,5	071	
 <p>1 Einlegeboden für 90 Grad Eckschrank mit 2 Drehtüren Nicht in Verbindung mit LED-Lichtblende verwendbar!</p>	104,4	2,2	104,4	072	
 <p>1 Einlegeboden für 90 Grad Panorama-Eckschrank mit Falttüren</p>	152,4	2,2	152,4	500	
 <p>Kleiderstange - für Fachbreite 34,5 cm - für Fachbreite 47,5 cm - für Fachbreite 72,2 cm - für Fachbreite 96,4 cm</p>	34,5	3	2	048	
	47,5	3	2	049	
	72,2	3	2	052	
	96,4	3	2	050	
 <p>1 Kleiderstange für vollausgebauten Eckschrank  Nur zur Montage unter einem E-Boden!</p>	95,8	3	2	501	
 <p>1 Kleiderstange für 90 Grad Eckschrank mit 2 Drehtüren  Nur zur Montage unter einem E-Boden!</p>	71,6	3	2	502	
 <p>1 Kleiderstange für Panorama-Eckschrank über 90 Grad mit Falttüren</p>	153	3	2	498	





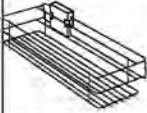

Schrank-Zubehör

Innenausführung: Streifendekor silber-grau

Beschreibung	Maße in cm			Art.-Nr.	EURO
	B	H	T		
<p>Schubkasten-Einsatz mit 3 Auszügen und Holzfront</p> <p>- für Fachbreite 72,2 cm - für Fachbreite 96,4 cm</p>	72,2 96,3	89 89	51,5 51,5	023 064	
<p>Wäscheboden-Einsatz, bestehend aus:</p> <p>3 Einlegeböden, 1 Kleiderstange, 1 Mittelseite</p> <p>- für Fachbreite 72,2 cm - für Fachbreite 96,4 cm</p>	72,2 96,4	137 137	51,5 51,5	025 066	
<p>Beidseitig (links- oder rechtsseitig) verwendbar! Nur auf Sockelböden stellbar!</p>					



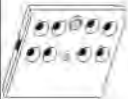
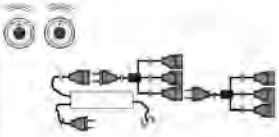
Schrank-Zubehör

Innenausführung: Streifendekor silber-grau

Beschreibung	Maße in cm			Art.-Nr.	EURO
	B	H	T		
 <p>LED-Lichtblende für Einlegeböden</p> <ul style="list-style-type: none"> - für Fachbreite 47,5 cm 1 Stück 47,5 3 1 010 - für Fachbreite 72,2 cm 1 Stück 72,2 3 1 002 - für Fachbreite 96,4 cm 1 Stück 96,4 3 1 011 - für Fachbreite 47,5 cm 2 Stück 47,5 3 1 012 - für Fachbreite 72,2 cm 2 Stück 72,2 3 1 003 - für Fachbreite 96,4 cm 2 Stück 96,4 3 1 013 - für Fachbreite 47,5 cm 3 Stück 47,5 3 1 014 - für Fachbreite 72,2 cm 3 Stück 72,2 3 1 004 - für Fachbreite 96,4 cm 3 Stück 96,4 3 1 015 <p><small>Dieses Produkt enthält eine Lichtquelle der Energieeffizienzklasse F</small></p> <p> Nicht für begehbare Eckschränke verwendbar!</p>					
 <p>Ausziehbarer Hosenhalter</p>	45	10	50	056	
 <p>Krawatten- und Gürtel-Auszug</p>	7	19	45	059	
 <p>Utensilien-Auszug</p>	16	9	45	076	
 <p>Krawatten- und Gürtelhalter</p>	30	27	9	042	

Schrank-Zubehör

Innenausführung: Streifendekor silber-grau

Beschreibung	Maße in cm			Art.-Nr.	EURO
	B	H	T		
 <p>Kleiderlift für Schrankfach-Breite 72,2 - 96,4 cm</p>	100	85	14	503	
 <p>Innenspiegel</p> <p>! ACHTUNG ! Nur einsetzbar bei Drehtüren! Für Türbreite 50 cm!</p> <p>Art.-Nr. 046 Art.-Nr. 047</p>	36 36	80 173	1 1	046 047	
 <p>LED-Schrankinnenbeleuchtung mit Bewegungsmelder, inkl. Akku (Ladevor- gang über USB)</p> <p>1 Stück 2 Stück 3 Stück 4 Stück</p>	10 10 10 10	2 2 2 2	10 10 10 10	006 007 008 009	
 <p>Fernbedienungs-Set für Beleuchtungen mit 2 Fernbedienungen Bis zu 5 Verbrauchsstellen anschließbar</p>	40	9	13	005	

Eckkombination mit 90 Grad Panorama Eckschrank mit Falttüren



Eckkombination mit begehbarem Eckschrank



Eckkombination mit ausgebautem Eckschrank



Eckkombination mit 90 Grad Eckschrank mit Drehtüren



MONDO CLIVO

Farb- und Modellabweichungen bzw. die Korrektur von irrtümlichen Angaben behalten wir uns vor.

MONDO



MONDO CLIVO

Farb- und Modellabweichungen bzw. die Korrektur von irrtümlichen Angaben behalten wir uns vor.

MONDO



MONDO CLIVO

Farb- und Modellabweichungen bzw. die Korrektur von irrtümlichen Angaben behalten wir uns vor.

MONDO



MONDO CLIVO

Farb- und Modellabweichungen bzw. die Korrektur von irrtümlichen Angaben behalten wir uns vor.

MONDO



MONDO CLIVO

Farb- und Modellabweichungen bzw. die Korrektur von irrtümlichen Angaben behalten wir uns vor.

MONDO



MONDO CLIVO

Farb- und Modellabweichungen bzw. die Korrektur von irrtümlichen Angaben behalten wir uns vor.

MONDO



GÜLTIG AB 01.07.2022

MONDO[®]

CLIVO 3000





Clivo 3000 - Komplettschränke

Schränkvorschläge



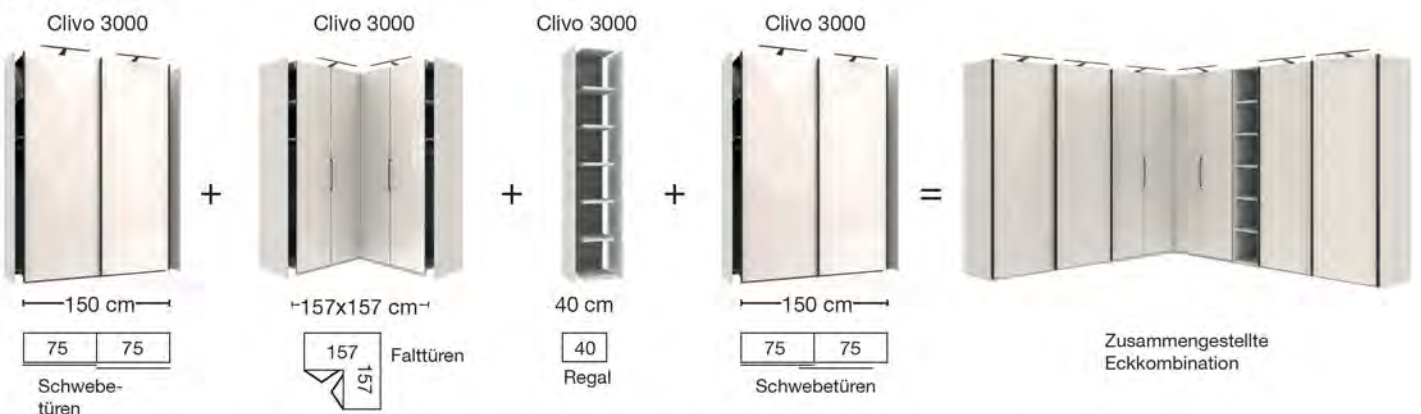
Für diese **Komplettschränke** sind **optional Passepartout-Rahmen oder Kranzleisten** möglich, wahlweise mit integrierter Beleuchtung (s. Schrankzubehör).

Kombinierte Schränke (individuell zusammenstellbar) aus Clivo 1000 + 2000 + 3000

1. Beispiel:



2. Beispiel:



Die einzelnen Schränke verfügen je Korpus über zwei Außenseiten und werden aneinandergestellt.

Für diese Planungsschränke sind **optional Aufbauleuchten** wählbar.

LIEFERBARE KORPUS- UND FRONTAUSFÜHRUNGEN

Bitte geben Sie bei jeder Bestellung die exakte Farbkombination aus Front- und Korpusfarbe an!


Farbausführungen:

<p>Griffe in chrom</p>	<p>Griffe in silber</p>	<p>Griffe in Schiefer</p>
<p>Modell-Nr. 501 Bianco-Eiche-Nachbildung</p>	<p>Modell-Nr.514 Bianco-Eiche-Nachbildung</p>	<p>Modell-Nr. 518 Bianco-Eiche-Nachbildung</p>
<p>Modell-Nr. 502 Weiß</p>	<p>Modell-Nr. 516 Weiß</p>	<p>Modell-Nr. 519 Weiß</p>
<p>Modell-Nr. 507 Champagner-Dekor</p>	<p>Modell-Nr. 517 Champagner-Dekor</p>	<p>Modell-Nr. 524 Champagner-Dekor</p>



Emissionsgeprüft
Schadstoffgeprüft
Regelmäßige
Produkt-
überwachung

www.tuv.com
ID 1111253053





QUALITÄT

Hochwertige Materialien, sorgfältige Verarbeitung und intelligente Funktionen garantieren Ihnen dauerhaften Komfort. Innovative Techniken, zeitgemäßes Design und funktionelle Detaillösungen belegen den hohen Anspruch von MONDO.

WWW.MONDO-MOEBEL.DE

Korpusbreiten

Schwebetürenschränke

Breite	Seite	Sockel	Seite	Sockel	Seite	Sockel	Seite	Sockel	Seite	Breite effektiv
150	1,5	72,2	1,5	72,2	1,5					148,9 cm
200	1,5	96,4	1,5	96,4	1,5					197,3 cm
225	1,5	72,2	1,5	72,2	1,5	72,2	1,5			222,6 cm
250	1,5	80,1	1,5	80,1	1,5	80,1	1,5			246,3 cm
280	1,5	96,4	1,5	80,1	1,5	96,4	1,5			278,9 cm
300	1,5	96,4	1,5	96,4	1,5	96,4	1,5			295,2 cm
300	1,5	72,2	1,5	72,2	1,5	72,2	1,5	72,2	1,5	296,3 cm
330	1,5	80,1	1,5	80,1	1,5	80,1	1,5	80,1	1,5	327,9 cm
400	1,5	96,4	1,5	96,4	1,5	96,4	1,5	96,4	1,5	393,1 cm

Dreh- / Schwebetürenschränke

Breite	Seite	Sockel	Seite	Sockel	Seite	Sockel	Seite	Sockel	Seite	Sockel	Seite	Breite effektiv
200	1,5	47,5	1,5+1,5	72,2	1,5	72,2	1,5					199,4 cm
200	1,5	72,2	1,5	72,2	1,5+1,5	47,5	1,5					199,4 cm
250	1,5	47,5	1,5+1,5	72,2	1,5	72,2	1,5+1,5	47,5	1,5			249,9 cm
300	1,5	47,5	1,5+1,5	96,4	1,5	96,4	1,5+1,5	47,5	1,5			298,3 cm
325	1,5	47,5	1,5+1,5	72,2	1,5	72,2	1,5+1,5	72,2	1,5	47,5	1,5	323,6 cm
350	1,5	47,5	1,5+1,5	80,1	1,5	80,1	1,5+1,5	80,1	1,5	47,5	1,5	347,3 cm

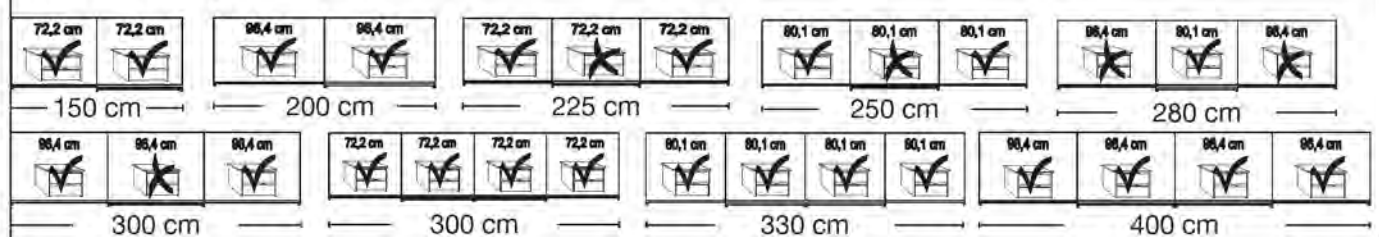


Schwebetürenschränke

Innenausstattung:
2 Einlegeböden, 1 Kleiderstange

Beschreibung	Maße in cm		Höhe 217 cm		Höhe 236 cm	
	B	T	Art.-Nr.	EURO	Art.-Nr.	EURO
Front im Korpus-Farbtönen mit Querriegel						
	2-türig	150	67	102		111
	2-türig	200	67	103		112
	3-türig	225	67	104		113
	3-türig	250	67	105		114
	3-türig	280	67	106		115
	3-türig	300	67	107		116
	- mit Synchronöffnung					
	4-türig	300	67	108		117
	4-türig	330	67	109		118
	4-türig	400	67	110		119

Sockel-Aufteilung

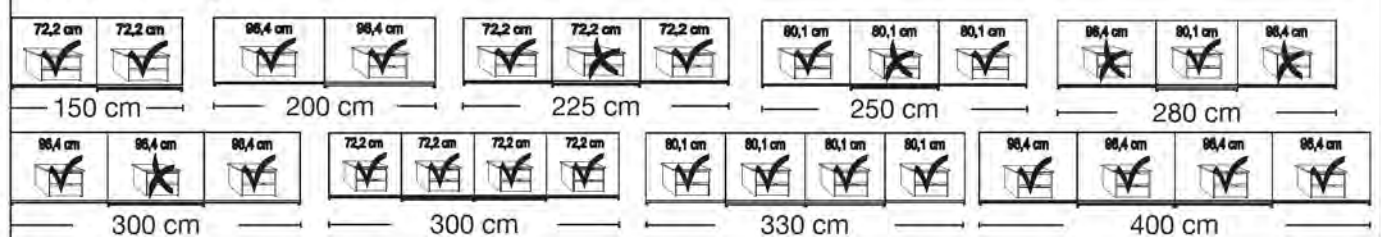


Schwebetürenschränke

Innenausstattung:
2 Einlegeböden, 1 Kleiderstange

Beschreibung	Maße in cm		Höhe 217 cm		Höhe 236 cm	
	B	T	Art.-Nr.	EURO	Art.-Nr.	EURO
Front im Korpus-Farbtönen und Kristallspiegeltüren mit Querriegel						
	2-türig	1 Spiegeltür links	150	67	094	140
	2-türig	1 Spiegeltür rechts	150	67	095	141
	2-türig	2 Spiegeltüren	150	67	096	142
	2-türig	1 Spiegeltür links	200	67	097	143
	2-türig	1 Spiegeltür rechts	200	67	124	144
	2-türig	2 Spiegeltüren	200	67	125	145
	3-türig	1 Spiegeltür mittig	225	67	126	146
	3-türig	3 Spiegeltüren	225	67	127	147
	3-türig	1 Spiegeltür mittig	250	67	128	148
	3-türig	3 Spiegeltüren	250	67	129	149
	3-türig	1 Spiegeltür mittig	280	67	130	150
	3-türig	3 Spiegeltüren	280	67	131	151
	3-türig	1 Spiegeltür mittig	300	67	132	152
	3-türig	3 Spiegeltüren	300	67	133	153
	- mit Synchronöffnung					
	4-türig	2 Spiegeltüren mittig	300	67	134	154
	4-türig	4 Spiegeltüren	300	67	135	155
	4-türig	2 Spiegeltüren mittig	330	67	136	156
	4-türig	4 Spiegeltüren	330	67	137	157
	4-türig	2 Spiegeltüren mittig	400	67	138	158
	4-türig	4 Spiegeltüren	400	67	139	159

Sockel-Aufteilung

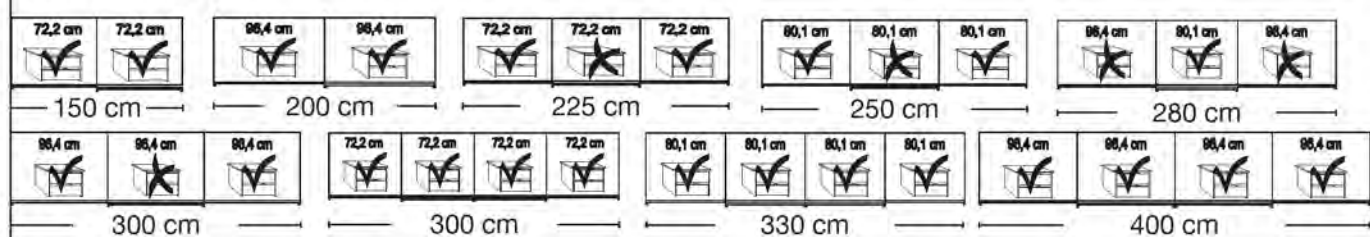


Schwebetürenschränke

Innenausstattung:
2 Einlegeböden, 1 Kleiderstange

Beschreibung	Maße in cm		Höhe 217 cm		Höhe 236 cm	
	B	T	Art.-Nr.	EURO	Art.-Nr.	EURO
Glastüren in weiß in Kombination mit Türen im Korpus-Farbtönen mit Querriegel						
	2-türig	1 Glastür links	150	67	160	180
	2-türig	1 Glastür rechts	150	67	161	181
	2-türig	2 Glastüren	150	67	162	182
	2-türig	1 Glastür links	200	67	163	183
	2-türig	1 Glastür rechts	200	67	164	184
	2-türig	2 Glastüren	200	67	165	185
	3-türig	1 Glastür mittig	225	67	166	186
	3-türig	3 Glastüren	225	67	167	187
	3-türig	1 Glastür mittig	250	67	168	188
	3-türig	3 Glastüren	250	67	169	189
	3-türig	1 Glastür mittig	280	67	170	190
	3-türig	3 Glastüren	280	67	171	191
	3-türig	1 Glastür mittig	300	67	172	192
	3-türig	3 Glastüren	300	67	173	193
	- mit Synchronöffnung					
	4-türig	2 Glastüren mittig	300	67	174	194
	4-türig	4 Glastüren	300	67	175	195
	4-türig	2 Glastüren mittig	330	67	176	196
	4-türig	4 Glastüren	330	67	177	197
	4-türig	2 Glastüren mittig	400	67	178	198
	4-türig	4 Glastüren	400	67	179	199

Sockel-Aufteilung

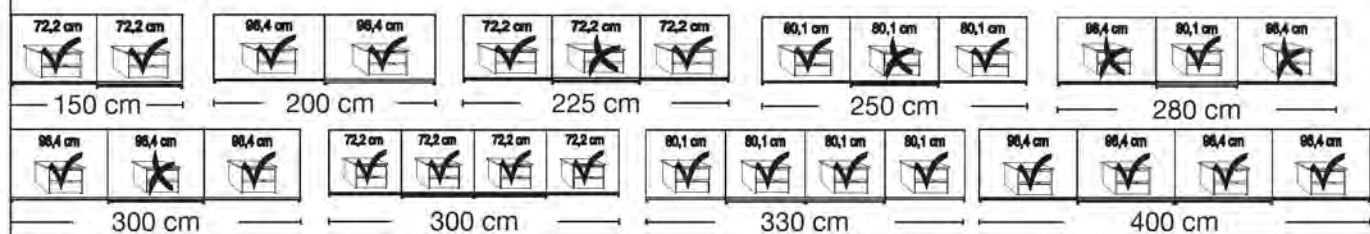


Schwebetürenschränke

Innenausstattung:
2 Einlegeböden, 1 Kleiderstange




Beschreibung	Maße in cm		Höhe 217 cm		Höhe 236 cm	
	B	T	Art.-Nr.	EURO	Art.-Nr.	EURO
Glastüren in weiß und Kristallspiegeltüren mit Querriegel						
	2-türig	1 Spiegeltür links	150	67	500	520
	2-türig	1 Spiegeltür rechts	150	67	501	521
	2-türig	2 Spiegeltüren	150	67	502	522
	2-türig	1 Spiegeltür links	200	67	503	523
	2-türig	1 Spiegeltür rechts	200	67	504	524
	2-türig	2 Spiegeltüren	200	67	505	525
	3-türig	1 Spiegeltür mittig	225	67	506	526
	3-türig	3 Spiegeltüren	225	67	507	527
	3-türig	1 Spiegeltür mittig	250	67	508	528
	3-türig	3 Spiegeltüren	250	67	509	529
	3-türig	1 Spiegeltür mittig	280	67	510	530
	3-türig	3 Spiegeltüren	280	67	511	531
	3-türig	1 Spiegeltür mittig	300	67	512	532
	3-türig	3 Spiegeltüren	300	67	513	533
	- mit Synchronöffnung					
	4-türig	2 Spiegeltüren mittig	300	67	514	534
	4-türig	4 Spiegeltüren	300	67	515	535
	4-türig	2 Spiegeltüren mittig	330	67	516	536
	4-türig	4 Spiegeltüren	330	67	517	537
	4-türig	2 Spiegeltüren mittig	400	67	518	538
	4-türig	4 Spiegeltüren	400	67	519	539

Sockel-Aufteilung

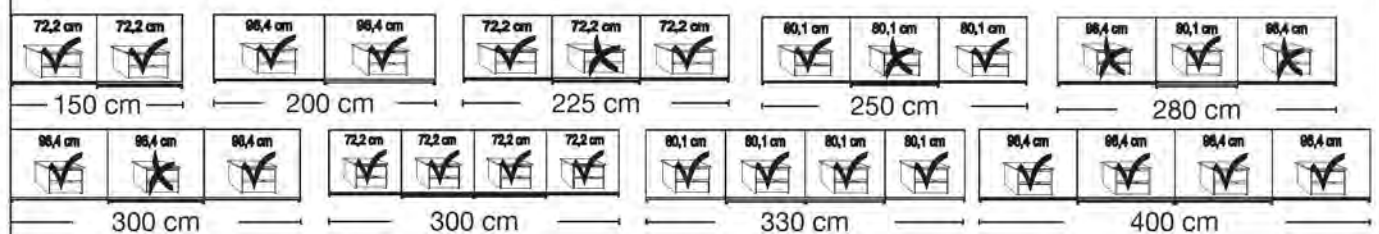


Schwebetürenschränke

Innenausstattung:
2 Einlegeböden, 1 Kleiderstange

Beschreibung	Maße in cm		Höhe 217 cm		Höhe 236 cm		
	B	T	Art.-Nr.	EURO	Art.-Nr.	EURO	
	Glastüren in Havanna in Kombination mit Türen im Korpus-Farbtönen mit Querriegel						
	2-türig	1 Glastür links	150	67	540	560	
	2-türig	1 Glastür rechts	150	67	541	561	
	2-türig	2 Glastüren	150	67	542	562	
	2-türig	1 Glastür links	200	67	543	566	
	2-türig	1 Glastür rechts	200	67	544	567	
	2-türig	2 Glastüren	200	67	545	568	
		3-türig	1 Glastür mittig	225	67	546	571
		3-türig	3 Glastüren	225	67	547	572
		3-türig	1 Glastür mittig	250	67	548	573
3-türig		3 Glastüren	250	67	549	574	
3-türig		1 Glastür mittig	280	67	550	575	
3-türig		3 Glastüren	280	67	551	576	
3-türig		1 Glastür mittig	300	67	552	577	
3-türig		3 Glastüren	300	67	553	578	
		- mit Synchronöffnung					
		4-türig	2 Glastüren mittig	300	67	554	579
	4-türig	4 Glastüren	300	67	555	580	
	4-türig	2 Glastüren mittig	330	67	556	581	
	4-türig	4 Glastüren	330	67	557	582	
	4-türig	2 Glastüren mittig	400	67	558	583	
	4-türig	4 Glastüren	400	67	559	584	

Sockel-Aufteilung

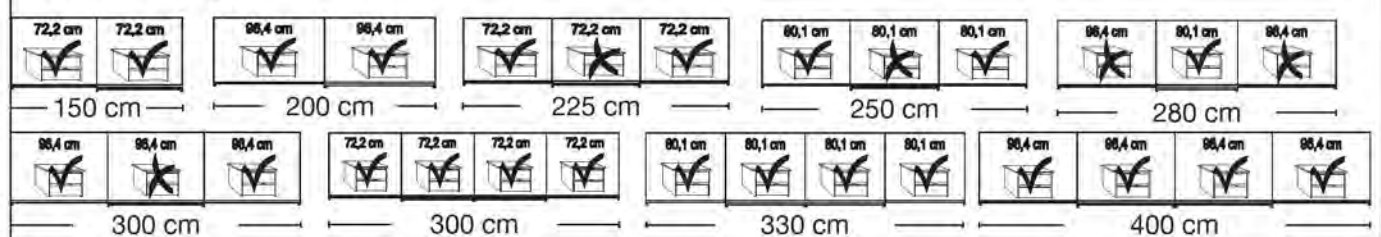


Schwebetürenschränke

Innenausstattung:
2 Einlegeböden, 1 Kleiderstange




Beschreibung	Maße in cm		Höhe 217 cm		Höhe 236 cm		
	B	T	Art.-Nr.	EURO	Art.-Nr.	EURO	
<p>Glastüren in Havanna und Kristallspiegeltüren mit Querriegel</p>	2-türig	1 Spiegeltür links	150	67	585	605	
	2-türig	1 Spiegeltür rechts	150	67	586	606	
	2-türig	2 Spiegeltüren	150	67	587	607	
	2-türig	1 Spiegeltür links	200	67	588	608	
	2-türig	1 Spiegeltür rechts	200	67	589	609	
	2-türig	2 Spiegeltüren	200	67	590	610	
	3-türig	1 Spiegeltür mittig	225	67	591	611	
	3-türig	3 Spiegeltüren	225	67	592	612	
	3-türig	1 Spiegeltür mittig	250	67	593	613	
	3-türig	3 Spiegeltüren	250	67	594	614	
	3-türig	1 Spiegeltür mittig	280	67	595	615	
	3-türig	3 Spiegeltüren	280	67	596	616	
	3-türig	1 Spiegeltür mittig	300	67	597	617	
	3-türig	3 Spiegeltüren	300	67	598	618	
	- mit Synchronöffnung						
	4-türig	2 Spiegeltüren mittig	300	67	599	619	
	4-türig	4 Spiegeltüren	300	67	600	620	
	4-türig	2 Spiegeltüren mittig	330	67	601	621	
	4-türig	4 Spiegeltüren	330	67	602	622	
	4-türig	2 Spiegeltüren mittig	400	67	603	623	
4-türig	4 Spiegeltüren	400	67	604	624		

Sockel-Aufteilung

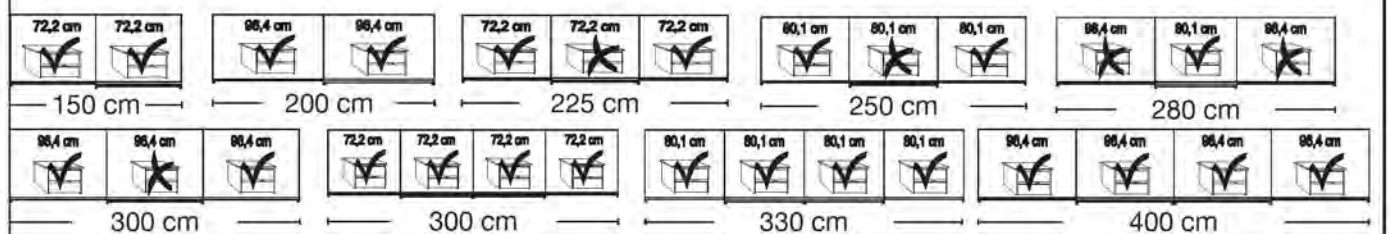


Schwebetürenschränke

Innenausstattung:
2 Einlegeböden, 1 Kleiderstange

Beschreibung	Maße in cm		Höhe 217 cm		Höhe 236 cm	
	B	T	Art.-Nr.	EURO	Art.-Nr.	EURO
	Glastüren in Champagner in Kombination mit Türen im Korpus-Farbtönen mit Querriegel					
	2-türig	1 Glastür links	150	67	625	645
	2-türig	1 Glastür rechts	150	67	626	646
	2-türig	2 Glastüren	150	67	627	647
	2-türig	1 Glastür links	200	67	628	648
	2-türig	1 Glastür rechts	200	67	629	649
	2-türig	2 Glastüren	200	67	630	650
	3-türig	1 Glastür mittig	225	67	631	651
	3-türig	3 Glastüren	225	67	632	652
	3-türig	1 Glastür mittig	250	67	633	653
	3-türig	3 Glastüren	250	67	634	654
		3-türig	1 Glastür mittig	280	67	635
3-türig		3 Glastüren	280	67	636	656
3-türig		1 Glastür mittig	300	67	637	657
3-türig		3 Glastüren	300	67	638	658
- mit Synchronöffnung						
4-türig		2 Glastüren mittig	300	67	639	659
	4-türig	4 Glastüren	300	67	640	660
	4-türig	2 Glastüren mittig	330	67	641	661
	4-türig	4 Glastüren	330	67	642	662
	4-türig	2 Glastüren mittig	400	67	643	663
	4-türig	4 Glastüren	400	67	644	664

Sockel-Aufteilung

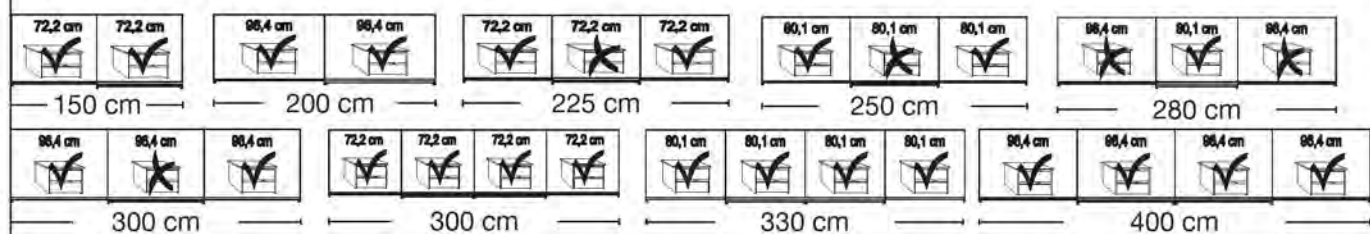


Schwebetürenschränke

Innenausstattung:
2 Einlegeböden, 1 Kleiderstange

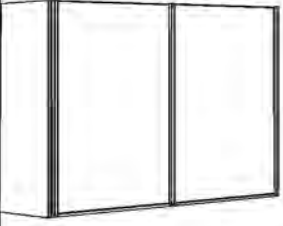


Beschreibung	Maße in cm		Höhe 217 cm		Höhe 236 cm	
	B	T	Art.-Nr.	EURO	Art.-Nr.	EURO
Glastüren in Champagner und Kristallspiegeltüren mit Querriegel						
	2-türig	1 Spiegeltür links	150	67	665	685
	2-türig	1 Spiegeltür rechts	150	67	666	686
	2-türig	2 Spiegeltüren	150	67	667	687
	2-türig	1 Spiegeltür links	200	67	668	688
	2-türig	1 Spiegeltür rechts	200	67	669	689
	2-türig	2 Spiegeltüren	200	67	670	690
	3-türig	1 Spiegeltür mittig	225	67	671	691
	3-türig	3 Spiegeltüren	225	67	672	692
	3-türig	1 Spiegeltür mittig	250	67	673	693
	3-türig	3 Spiegeltüren	250	67	674	694
	3-türig	1 Spiegeltür mittig	280	67	675	695
	3-türig	3 Spiegeltüren	280	67	676	696
	3-türig	1 Spiegeltür mittig	300	67	677	697
	3-türig	3 Spiegeltüren	300	67	678	698
	- mit Synchronöffnung					
	4-türig	2 Spiegeltüren mittig	300	67	679	760
	4-türig	4 Spiegeltüren	300	67	680	761
	4-türig	2 Spiegeltüren mittig	330	67	681	762
	4-türig	4 Spiegeltüren	330	67	682	763
	4-türig	2 Spiegeltüren mittig	400	67	683	764
	4-türig	4 Spiegeltüren	400	67	684	765

Sockel-Aufteilung

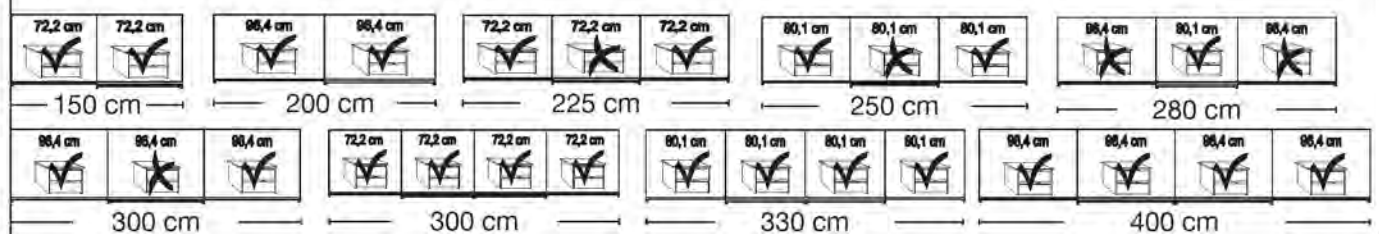


Schwebetürenschränke

Innenausstattung:
2 Einlegeböden, 1 Kleiderstange

Beschreibung	Maße in cm		Höhe 217 cm		Höhe 236 cm	
	B	T	Art.-Nr.	EURO	Art.-Nr.	EURO
Front im Korpus-Farbtön						
	2-türig	150	67	200		209
	2-türig	200	67	201		210
	3-türig	225	67	202		211
	3-türig	250	67	203		212
	3-türig	280	67	204		213
	3-türig	300	67	205		214
	- mit Synchronöffnung					
	4-türig	300	67	206		215
	4-türig	330	67	207		216
	4-türig	400	67	208		217

Sockel-Aufteilung

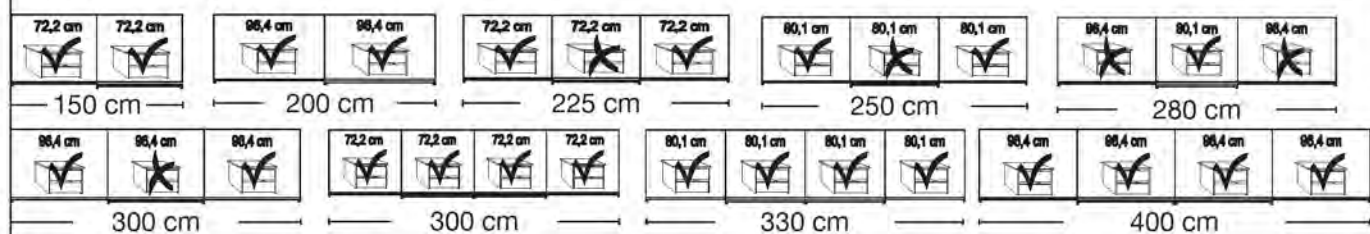


Schwebetürenschränke

Innenausstattung:
2 Einlegeböden, 1 Kleiderstange

Beschreibung	Maße in cm		Höhe 217 cm		Höhe 236 cm	
	B	T	Art.-Nr.	EURO	Art.-Nr.	EURO
Front im Korpus-Farbtön und Kristallspiegeltüren						
	2-türig	1 Spiegeltür links	150	67	218	238
	2-türig	1 Spiegeltür rechts	150	67	219	239
	2-türig	2 Spiegeltüren	150	67	220	240
	2-türig	1 Spiegeltür links	200	67	221	241
	2-türig	1 Spiegeltür rechts	200	67	222	242
	2-türig	2 Spiegeltüren	200	67	223	243
	3-türig	1 Spiegeltür mittig	225	67	224	244
	3-türig	3 Spiegeltüren	225	67	225	245
	3-türig	1 Spiegeltür mittig	250	67	226	246
	3-türig	3 Spiegeltüren	250	67	227	247
	3-türig	1 Spiegeltür mittig	280	67	228	248
	3-türig	3 Spiegeltüren	280	67	229	249
	3-türig	1 Spiegeltür mittig	300	67	230	250
	3-türig	3 Spiegeltüren	300	67	231	251
	- mit Synchronöffnung					
	4-türig	2 Spiegeltüren mittig	300	67	232	252
	4-türig	4 Spiegeltüren	300	67	233	253
	4-türig	2 Spiegeltüren mittig	330	67	234	254
	4-türig	4 Spiegeltüren	330	67	235	255
	4-türig	2 Spiegeltüren mittig	400	67	236	256
	4-türig	4 Spiegeltüren	400	67	237	257

Sockel-Aufteilung

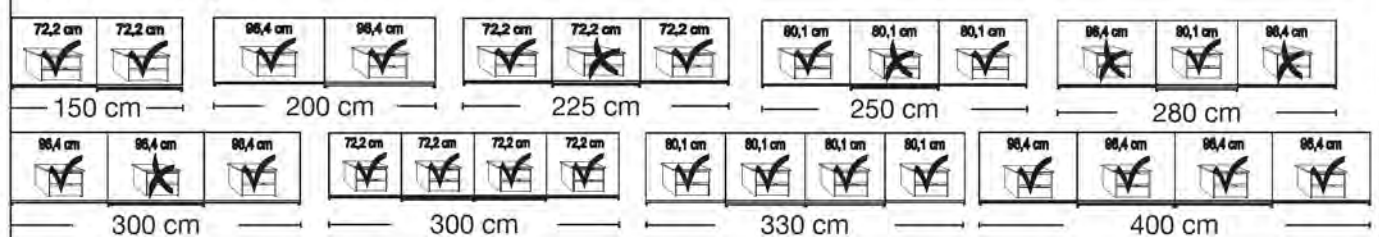


Schwebetürenschränke

Innenausstattung:
2 Einlegeböden, 1 Kleiderstange

Beschreibung	Maße in cm		Höhe 217 cm		Höhe 236 cm	
	B	T	Art.-Nr.	EURO	Art.-Nr.	EURO
Glastüren in weiß in Kombination mit Türen im Korpus-Farbtönen						
	2-türig	1 Glastür links	150	67	258	278
	2-türig	1 Glastür rechts	150	67	259	279
	2-türig	2 Glastüren	150	67	260	280
	2-türig	1 Glastür links	200	67	261	281
	2-türig	1 Glastür rechts	200	67	262	282
	2-türig	2 Glastüren	200	67	263	283
	3-türig	1 Glastür mittig	225	67	264	284
	3-türig	3 Glastüren	225	67	265	285
	3-türig	1 Glastür mittig	250	67	266	286
	3-türig	3 Glastüren	250	67	267	287
	3-türig	1 Glastür mittig	280	67	268	288
	3-türig	3 Glastüren	280	67	269	289
	3-türig	1 Glastür mittig	300	67	270	290
	3-türig	3 Glastüren	300	67	271	291
	- mit Synchronöffnung					
	4-türig	2 Glastüren mittig	300	67	272	292
	4-türig	4 Glastüren	300	67	273	293
	4-türig	2 Glastüren mittig	330	67	274	294
	4-türig	4 Glastüren	330	67	275	295
	4-türig	2 Glastüren mittig	400	67	276	296
	4-türig	4 Glastüren	400	67	277	297

Sockel-Aufteilung

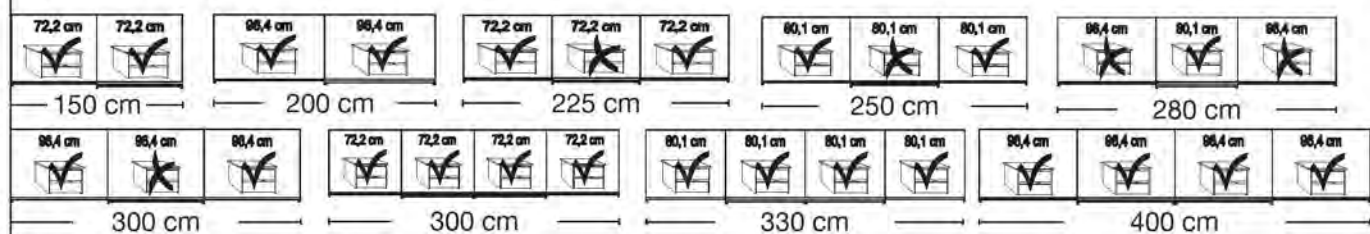


Schwebetürenschränke

Innenausstattung:
2 Einlegeböden, 1 Kleiderstange




Beschreibung	Maße in cm		Höhe 217 cm		Höhe 236 cm	
	B	T	Art.-Nr.	EURO	Art.-Nr.	EURO
Glastüren in weiß und Kristallspiegeltüren						
	2-türig	1 Spiegeltür links	150	67	298	318
	2-türig	1 Spiegeltür rechts	150	67	299	319
	2-türig	2 Spiegeltüren	150	67	300	320
	2-türig	1 Spiegeltür links	200	67	301	321
	2-türig	1 Spiegeltür rechts	200	67	302	322
	2-türig	2 Spiegeltüren	200	67	303	323
	3-türig	1 Spiegeltür mittig	225	67	304	324
	3-türig	3 Spiegeltüren	225	67	305	325
	3-türig	1 Spiegeltür mittig	250	67	306	326
	3-türig	3 Spiegeltüren	250	67	307	327
	3-türig	1 Spiegeltür mittig	280	67	308	328
	3-türig	3 Spiegeltüren	280	67	309	329
	3-türig	1 Spiegeltür mittig	300	67	310	330
	3-türig	3 Spiegeltüren	300	67	311	331
	- mit Synchronöffnung					
	4-türig	2 Spiegeltüren mittig	300	67	312	332
	4-türig	4 Spiegeltüren	300	67	313	333
	4-türig	2 Spiegeltüren mittig	330	67	314	334
	4-türig	4 Spiegeltüren	330	67	315	335
	4-türig	2 Spiegeltüren mittig	400	67	316	336
	4-türig	4 Spiegeltüren	400	67	317	337

Sockel-Aufteilung

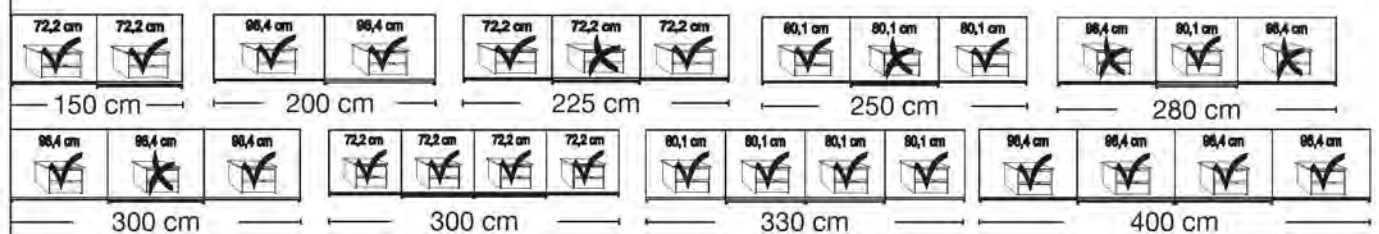


Schwebetürenschränke

Innenausstattung:
2 Einlegeböden, 1 Kleiderstange

Beschreibung	Maße in cm		Höhe 217 cm		Höhe 236 cm		
	B	T	Art.-Nr.	EURO	Art.-Nr.	EURO	
	Glastüren in Havanna in Kombination mit Türen im Korpus-Farbtön						
	2-türig	1 Glastür links	150	67	338	358	
	2-türig	1 Glastür rechts	150	67	339	359	
	2-türig	2 Glastüren	150	67	340	360	
	2-türig	1 Glastür links	200	67	341	361	
	2-türig	1 Glastür rechts	200	67	342	362	
	2-türig	2 Glastüren	200	67	343	563	
	3-türig	1 Glastür mittig	225	67	344	564	
	3-türig	3 Glastüren	225	67	345	565	
	3-türig	1 Glastür mittig	250	67	346	366	
	3-türig	3 Glastüren	250	67	347	367	
	3-türig	1 Glastür mittig	280	67	348	368	
	3-türig	3 Glastüren	280	67	349	569	
	3-türig	1 Glastür mittig	300	67	350	570	
	3-türig	3 Glastüren	300	67	351	371	
		- mit Synchronöffnung					
		4-türig	2 Glastüren mittig	300	67	352	372
		4-türig	4 Glastüren	300	67	353	373
		4-türig	2 Glastüren mittig	330	67	354	374
		4-türig	4 Glastüren	330	67	355	375
4-türig		2 Glastüren mittig	400	67	356	376	
4-türig		4 Glastüren	400	67	357	377	

Sockel-Aufteilung

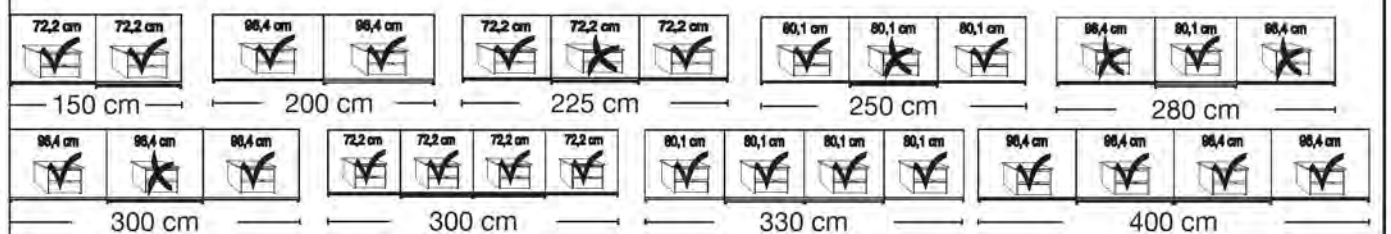


Schwebetürenschränke

Innenausstattung:
2 Einlegeböden, 1 Kleiderstange

Beschreibung	Maße in cm		Höhe 217 cm		Höhe 236 cm	
	B	T	Art.-Nr.	EURO	Art.-Nr.	EURO
Glastüren in Havanna und Kristallspiegeltüren						
	2-türig	1 Spiegeltür links	150	67	378	398
	2-türig	1 Spiegeltür rechts	150	67	379	399
	2-türig	2 Spiegeltüren	150	67	380	400
	2-türig	1 Spiegeltür links	200	67	381	401
	2-türig	1 Spiegeltür rechts	200	67	382	402
	2-türig	2 Spiegeltüren	200	67	383	403
	3-türig	1 Spiegeltür mittig	225	67	384	404
	3-türig	3 Spiegeltüren	225	67	385	405
	3-türig	1 Spiegeltür mittig	250	67	386	406
	3-türig	3 Spiegeltüren	250	67	387	407
	3-türig	1 Spiegeltür mittig	280	67	388	408
	3-türig	3 Spiegeltüren	280	67	389	409
	3-türig	1 Spiegeltür mittig	300	67	390	410
	3-türig	3 Spiegeltüren	300	67	391	411
	- mit Synchronöffnung					
	4-türig	2 Spiegeltüren mittig	300	67	392	412
	4-türig	4 Spiegeltüren	300	67	393	413
	4-türig	2 Spiegeltüren mittig	330	67	394	414
	4-türig	4 Spiegeltüren	330	67	395	415
	4-türig	2 Spiegeltüren mittig	400	67	396	416
	4-türig	4 Spiegeltüren	400	67	397	417

Sockel-Aufteilung

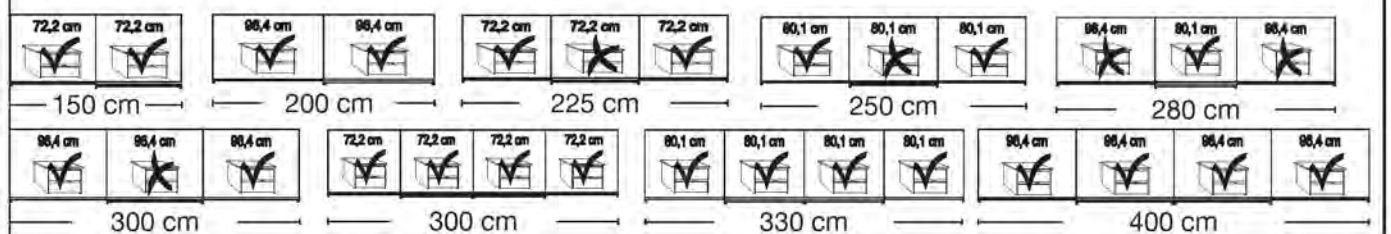


Schwebetürenschränke

Innenausstattung:
2 Einlegeböden, 1 Kleiderstange

Beschreibung	Maße in cm		Höhe 217 cm		Höhe 236 cm	
	B	T	Art.-Nr.	EURO	Art.-Nr.	EURO
Glastüren in Champagner in Kombination mit Türen im Korpus-Farbton						
	2-türig	1 Glastür links	150	67	418	438
	2-türig	1 Glastür rechts	150	67	419	439
	2-türig	2 Glastüren	150	67	420	440
	2-türig	1 Glastür links	200	67	421	441
	2-türig	1 Glastür rechts	200	67	422	442
	2-türig	2 Glastüren	200	67	423	443
	3-türig	1 Glastür mittig	225	67	424	444
	3-türig	3 Glastüren	225	67	425	445
	3-türig	1 Glastür mittig	250	67	426	446
	3-türig	3 Glastüren	250	67	427	447
	3-türig	1 Glastür mittig	280	67	428	448
	3-türig	3 Glastüren	280	67	429	449
	3-türig	1 Glastür mittig	300	67	430	450
	3-türig	3 Glastüren	300	67	431	451
	- mit Synchronöffnung					
	4-türig	2 Glastüren mittig	300	67	432	452
	4-türig	4 Glastüren	300	67	433	453
	4-türig	2 Glastüren mittig	330	67	434	454
	4-türig	4 Glastüren	330	67	435	455
	4-türig	2 Glastüren mittig	400	67	436	456
	4-türig	4 Glastüren	400	67	437	457

Sockel-Aufteilung

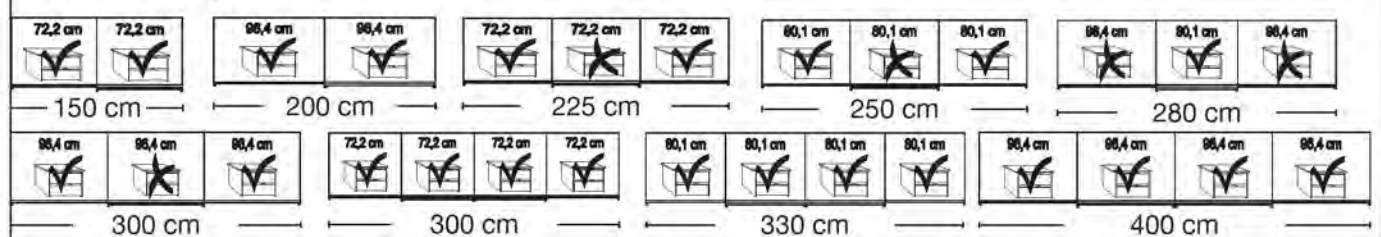


Schwebetürenschränke







Innenausstattung:
2 Einlegeböden, 1 Kleiderstange

Beschreibung	Maße in cm		Höhe 217 cm		Höhe 236 cm	
	B	T	Art.-Nr.	EURO	Art.-Nr.	EURO
Glastüren in Champagner und Kristallspiegeltüren						
	2-türig	1 Spiegeltür links	150	67	458	478
	2-türig	1 Spiegeltür rechts	150	67	459	479
	2-türig	2 Spiegeltüren	150	67	460	480
	2-türig	1 Spiegeltür links	200	67	461	481
	2-türig	1 Spiegeltür rechts	200	67	462	482
	2-türig	2 Spiegeltüren	200	67	463	483
	3-türig	1 Spiegeltür mittig	225	67	464	484
	3-türig	3 Spiegeltüren	225	67	465	485
	3-türig	1 Spiegeltür mittig	250	67	466	486
	3-türig	3 Spiegeltüren	250	67	467	487
	3-türig	1 Spiegeltür mittig	280	67	468	488
	3-türig	3 Spiegeltüren	280	67	469	489
	3-türig	1 Spiegeltür mittig	300	67	470	490
	3-türig	3 Spiegeltüren	300	67	471	491
	- mit Synchronöffnung					
	4-türig	2 Spiegeltüren mittig	300	67	472	492
	4-türig	4 Spiegeltüren	300	67	473	493
	4-türig	2 Spiegeltüren mittig	330	67	474	494
	4-türig	4 Spiegeltüren	330	67	475	495
	4-türig	2 Spiegeltüren mittig	400	67	476	496
	4-türig	4 Spiegeltüren	400	67	477	497

Sockel-Aufteilung





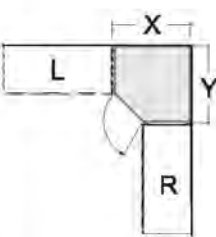

Schrank-Zubehör

Beschreibung	Maße in cm			Art.-Nr.	EURO
	B	H	T		
 <p>2-er Set Selbsteinzug mit Dämpfung für Außentüren, Set für 2-,3-, und 4-türige Schränke</p> <p style="text-align: right;">Paar</p>	24	2	11	365	
 <p>Selbsteinzug mit Dämpfung für Mitteltüren</p> <p>- für 3-türige Schränke* Stück</p> <p>- für 4-türige Schränke Stück</p> <p> * Bitte Deckenhöhe beachten! Montage kann nur von der Schrank-Oberseite erfolgen!</p>	24	2	11	363	
 <p>Kollisionsdämpfer</p> <p>- für 2-türige Schränke 1 Stück</p> <p> Optimale Funktion nur in Verbindung mit Außentürdämpfung</p> <p>- für 3-4-türige Schränke 2 Stück</p> <p> Optimale Funktion nur in Verbindung mit Außen- und Mitteltürdämpfung!</p>	28	4	2	369	
<p>Innenausstattung: 2 Einlegeböden, 1 Kleiderstange je Fach Alle Drehtüren inkl. gedämpfter Scharniere</p>					

**Eckschränke
ohne Kranzleiste**





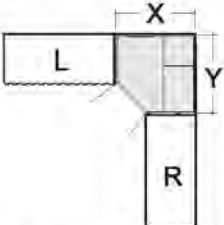
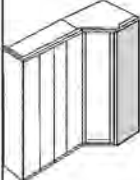
In Kombination mit Schwebetürenschränken keine Kranzleisten oder Passepartout-Rahmen möglich!

Beschreibung	Maße in cm		Höhe 216 cm		Höhe 236 cm		
	B	T	Art.-Nr.	EURO	Art.-Nr.	EURO	
 Eckschrank vollausgebaut Tür LINKS angeschlagen: 1-türig - Front im Korpus-Farbtön 1-türig - Front Glas weiß 1-türig - Front Glas Havanna 1-türig - Front Glas Champagner 1-türig - Front Kristallspiegel  Tür RECHTS angeschlagen: 1-türig - Front im Korpus-Farbtön 1-türig - Front Glas weiß 1-türig - Front Glas Havanna 1-türig - Front Glas Champagner 1-türig - Front Kristallspiegel  Stellmaße siehe Seite 26 / 27 Innenausstattung: 2 Einlegeböden, 1 Kleiderstange je Fach Alle Drehtüren inkl. gedämpfter Scharniere							
 Abschlussseite für ausgebauten Eckschrank, beidseitig (links und rechts) verwendbar Wird benötigt, wenn mit ausgebautem Eckschrank abgeschlossen wird. Wird ein Eckschrank separat aufgestellt, werden 2 Außenseiten benötigt.							

**Eckschränke
ohne Kranzleiste**





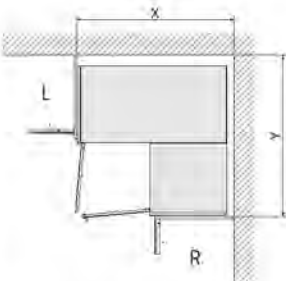

In Kombination mit Schwebetürenschränken keine Kranzleisten oder Passepartout-Rahmen möglich!

Beschreibung	Maße in cm		Höhe 216 cm		Höhe 236 cm	
	B	T	Art.-Nr.	EURO	Art.-Nr.	EURO
 <p>Begehbarer Eckschrank mit Drehtüren</p> <p>2-türig - Front im Korpus-Farbton</p> <p>2-türig - Front Glas weiß</p> <p>2-türig - Front Glas Havanna</p> <p>2-türig - Front Glas Champagner</p> <p>2-türig - Front Kristallspiegel</p>	130	127	799		809	
	130	127	800		810	
	130	127	801		811	
	130	127	802		812	
	130	127	803		813	
  <p>Stellmaße siehe Seite 26 / 27</p> <p>Innenausstattung: B 72,2 cm: 2 E-Böden, 1 Kleiderstange, B 125 cm: 5 E-Böden, Beleuchtung mit Bewegungsmelder Alle Drehtüren inkl. gedämpfter Scharniere</p> <p><small>Dieses Produkt enthält eine Lichtquelle der Energieeffizienzklasse G</small></p>						
 <p>Abschlussseite für begehbaren Eckschrank, beidseitig - links und rechts - verwendbar</p> <p>Wird benötigt, wenn mit einem Eckschrank abgeschlossen wird. Wird ein Eckschrank separat aufgestellt, werden 2 Außenseiten benötigt.</p>	56	1,5	090		091	

**Eckschränke
ohne Kranzleiste**





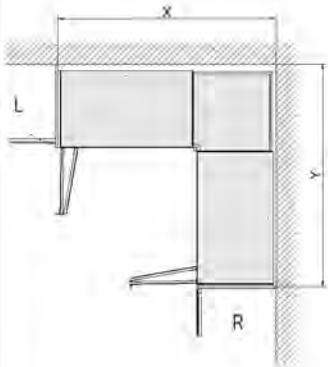
In Kombination mit Schwebetüren-
schränken keine Kranzleisten oder
Passepartout-Rahmen möglich!

Beschreibung	Maße in cm		Höhe 216 cm		Höhe 236 cm	
	B	T	Art.-Nr.	EURO	Art.-Nr.	EURO
 <p>Eckschrank über 90 Grad mit Drehtüren</p> <ul style="list-style-type: none"> - Front im Korpus-Farbtön - Front Glas weiß - Front Glas Havanna - Front Glas Champagner - Front Kristallspiegel 	108	108	968		992	
	108	108	969		993	
	108	108	989		994	
	108	108	990		995	
	108	108	991		996	
						
 <p>Stellmaße siehe Seite 26 / 27</p>						
<p>Innenausstattung: 2 E-Böden 105 cm x 105 cm, 2 Kleiderstangen 71,5 cm</p> <p> Türen ohne Dämpfung!</p>						

**Eckschränke
ohne Kranzleiste**



In Kombination mit Schwebetürenschränken keine Kranzleisten oder Passepartout-Rahmen möglich!

Beschreibung	Maße in cm		Höhe 216 cm		Höhe 236 cm	
	B	T	Art.-Nr.	EURO	Art.-Nr.	EURO
 <p>Eckschrank über 90 Grad mit Falttüren</p> <ul style="list-style-type: none"> - Front im Korpus-Farbtön - Front Glas weiß - Front Glas Havanna - Front Glas Champagner - Front Kristallspiegel 	157	157	814		819	
	157	157	815		820	
	157	157	816		821	
	157	157	817		822	
	157	157	818		823	
  <p>Stellmaße siehe Seite 26 / 27</p> <p>Innenausstattung: B 55,8 cm: 2 E-Böden B 96,4 cm: 4 E-Böden 2 Kleiderstangen 152 cm</p>						

Eckschrank-Maßübersicht

Bedingt durch unterschiedliche Tiefen-Abmessungen ergibt sich folgender Platzbedarf:

Schrank Schenkel L	Schrank Schenkel R	Platzbedarf für ausgebaute Ecke
Dreh/- Falttürenschränk, Regalelement	SWT-Schrank, 2-4-türig	X = 98,0 cm Y = 94,2 cm
SWT-Schrank, 2-türig	Dreh/- Falttürenschränk, Regalelement	X = 94,2 cm Y = 101,0 cm
SWT-Schrank, 3-4-türig	Dreh/- Falttürenschränk, Regalelement	X = 94,2 cm Y = 98,0 cm
SWT-Schrank, 2-türig	SWT-Schrank, 2-4-türig	X = 99,2 cm Y = 102,2 cm
SWT-Schrank, 3-4-türig	SWT-Schrank, 2-4-türig	X = 99,2 cm Y = 99,2 cm

Eckschrank vollausbaut

Schrank Schenkel L	Schrank Schenkel R	Platzbedarf für begehbare Ecke
Dreh/- Falttürenschränk, Regalelement	SWT-Schrank, 2-4-türig	X = 134,4 cm Y = 126,9 cm
SWT-Schrank, 2-türig	Dreh/- Falttürenschränk, Regalelement	X = 130,6 cm Y = 134,2 cm
SWT-Schrank, 3-4-türig	Dreh/- Falttürenschränk, Regalelement	X = 130,6 cm Y = 131,2 cm
SWT-Schrank, 2-türig	SWT-Schrank, 2-4-türig	X = 135,6 cm Y = 135,4 cm
SWT-Schrank, 3-4-türig	SWT-Schrank, 2-4-türig	X = 135,6 cm Y = 132,4 cm

Begehbbarer Eckschrank mit Drehtüren

Eckschrank-Maßübersicht

Bedingt durch unterschiedliche Tiefen-Abmessungen ergibt sich folgender Platzbedarf:

Schrank Schenkel L	Schrank Schenkel R	Platzbedarf für Eckschrank über 90 Grad mit Drehtüren
Dreh/- Falлтürenschrank, Regalelement	SWT-Schrank, 2-4-türig	X = 114,2 cm Y = 107,9 cm
SWT-Schrank, 2-türig	Dreh/- Falлтürenschrank, Regalelement	X = 107,9 cm Y = 117,2 cm
SWT-Schrank, 3-4-türig	Dreh/- Falлтürenschrank, Regalelement	X = 107,9 cm Y = 114,2 cm
SWT-Schrank, 2-türig	SWT-Schrank, 2-4-türig	X = 114,2 cm Y = 117,2 cm
SWT-Schrank, 3-4-türig	SWT-Schrank, 2-4-türig	X = 114,2 cm Y = 114,2 cm






Eckschrank über 90 Grad mit Drehtüren



Schrank Schenkel L	Schrank Schenkel R	Platzbedarf für Eckschrank über 90 Grad mit Falлтüren
Dreh/- Falлтürenschrank, Regalelement	SWT-Schrank, 2-4-türig	X = 158,0 cm Y = 156,5 cm
SWT-Schrank, 2-türig	Dreh/- Falлтürenschrank, Regalelement	X = 156,5 cm Y = 161,0 cm
SWT-Schrank, 3-4-türig	Dreh/- Falлтürenschrank, Regalelement	X = 156,5 cm Y = 158,0 cm
SWT-Schrank, 2-türig	SWT-Schrank, 2-4-türig	X = 158,0 cm Y = 161,0 cm
SWT-Schrank, 3-4-türig	SWT-Schrank, 2-4-türig	X = 158,0 cm Y = 158,0 cm
















Eckschrank über 90 Grad mit Falлтüren

**Regalelement
ohne Kranzleiste**

Beschreibung	Maße in cm		Höhe 216 cm		Höhe 236 cm	
	B	T	Art.-Nr.	EURO	Art.-Nr.	EURO
 <p>Regalelement offen im Korpus-Farbton, mit 5 Einlegeböden</p>	40	36	840		841	
 <p>Regalelement offen im Korpus-Farbton, mit 3 Einlegeböden und 3 Auszüge im Korpus-Farbton</p>	40	36	074		075	


Schrank-Zubehör

Beschreibung	Maße in cm			Art.-Nr.	EURO
	B	H	T		
 <p>LED-Line-Vorbauleuchte, flach in silber</p> <p>1 Stück 2 Stück 3 Stück</p> <p>Dieses Produkt enthält Lichtquellen der Energieeffizienzklasse E</p>  <p>! Nur in Verbindung mit Passepartout-Rahmen und Kranzleisten!</p>	60 60 60	1,5 1,5 1,5	4,5 4,5 4,5	980 981 982	
 <p>LED-Line-Aufbauleuchte in silber</p> <p>1 Stück 2 Stück 3 Stück</p> <p>Dieses Produkt enthält Lichtquellen der Energieeffizienzklasse E</p> 	60 60 60	6 6 6	19 19 19	983 984 985	
 <p>LED-Line-Vorbauleuchte, flach in schwarz</p> <p>1 Stück 2 Stück 3 Stück</p> <p>Dieses Produkt enthält Lichtquellen der Energieeffizienzklasse E</p>  <p>! Nur in Verbindung mit Passepartout-Rahmen und Kranzleisten!</p>	60 60 60	1,5 1,5 1,5	4,5 4,5 4,5	880 881 882	
 <p>LED-Line-Aufbauleuchte in schwarz</p> <p>1 Stück 2 Stück 3 Stück</p> <p>Dieses Produkt enthält Lichtquellen der Energieeffizienzklasse E</p> 	60 60 60	6 6 6	19 19 19	883 884 885	
 <p>LED-Aufbauleuchte in chrom</p> <p>Dieses Produkt enthält Lichtquellen der Energieeffizienzklasse F</p>  <p>1 Stück 2 Stück 3 Stück</p>	5,5 5,5 5,5	3 3 3	22,5 22,5 22,5	970 971 972	

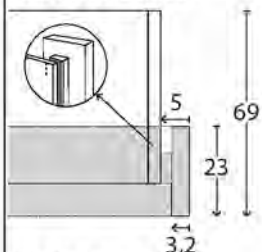
Passepartout-Rahmen für Schwebetürenschränke mit oder ohne Beleuchtung

Beschreibung	Maße in cm		Höhe 221 cm		Höhe 240 cm		
	B	T	Art.-Nr.	EURO	Art.-Nr.	EURO	
<p>Passepartout-Rahmen, Breite je Seitenstollen 3,2 cm, ohne Beleuchtung</p> <ul style="list-style-type: none"> - für Schrankbreite 150 cm - für Schrankbreite 200 cm - für Schrankbreite 225 cm - für Schrankbreite 250 cm - für Schrankbreite 280 cm - für Schrankbreite 300 cm - für Schrankbreite 300 cm - für Schrankbreite 330 cm - für Schrankbreite 400 cm <p>Aufpreis für umlaufende LED-Beleuchtung (optional):</p> <ul style="list-style-type: none"> - für Schrankbreite 150 cm - für Schrankbreite 200 cm - für Schrankbreite 225 cm - für Schrankbreite 250 cm - für Schrankbreite 280 cm - für Schrankbreite 300 cm - für Schrankbreite 300 cm - für Schrankbreite 330 cm - für Schrankbreite 400 cm <p>Dieses Produkt enthält Lichtquellen der Energieeffizienzklasse F</p> <p>! Nicht nachträglich einbaubar!</p> <p>! Bitte beachten: Bei Verwendung eines Passepartout-Rahmens verbreitert sich der Schrank auf die ausgewiesenen Maße.</p>	160	23	700		709		
		210	23	701		710	
		235	23	702		711	
		260	23	703		712	
		290	23	704		713	
	! - nur für 3-türige Schränke	310	23	705		714	
	! - nur für 4-türige Schränke	310	23	706		715	
		340	23	707		716	
		410	23	708		717	
		160	23	737		746	
		210	23	738		747	
		235	23	739		748	
		260	23	740		749	
		290	23	741		750	
! - nur für 3-türige Schränke	310	23	742		751		
! - nur für 4-türige Schränke	310	23	743		752		
	340	23	744		753		
	410	23	745		754		

Passepartout-Rahmen für Schwebetürenschränke mit oder ohne Beleuchtung

Beschreibung	Maße in cm		Höhe 221 cm		Höhe 240 cm	
	B	T	Art.-Nr.	EURO	Art.-Nr.	EURO
 <p>Passepartout-Rahmen, Breite je Seitenstollen: 3,2cm, mit Beleuchtung</p>						
2 Leuchten - für Schrankbreite 150 cm	160	23	718		727	
4 Leuchten - für Schrankbreite 200 cm	210	23	719		728	
6 Leuchten - für Schrankbreite 225 cm	235	23	720		729	
6 Leuchten - für Schrankbreite 250 cm	260	23	721		730	
6 Leuchten - für Schrankbreite 280 cm	290	23	722		731	
6 Leuchten - für Schrankbreite 300 cm ⚠ - nur für 3-türige Schränke	310	23	723		732	
8 Leuchten - für Schrankbreite 300 cm ⚠ - nur für 4-türige Schränke	310	23	724		733	
8 Leuchten - für Schrankbreite 330 cm	340	23	725		734	
8 Leuchten - für Schrankbreite 400 cm	410	23	726		736	

Draufsicht Schrank inkl. PPT-Rahmen



Maße in cm


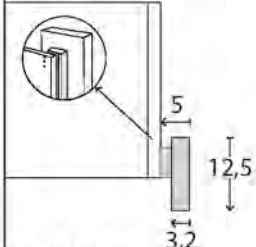



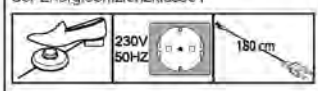
Dieses Produkt enthält Lichtquellen der Energieeffizienzklasse F



Bitte beachten:

Bei Verwendung eines Passepartout-Rahmens verbreitert sich der Schrank auf die ausgewiesenen Maße.

**Zusatzelemente
für Schwebetürenschränke**

Beschreibung	Maße in cm		Höhe 221 cm		Höhe 240 cm	
	B	T	Art.-Nr.	EURO	Art.-Nr.	EURO
 <p>Seitenstollen im Korpus-Farbtou, paarweise</p> <p>Draufsicht Schrank inkl. Seitenstollen</p>  <p>Maße in cm</p> <p> Auch für Clivo 1000 + 2000 verwendbar!</p>	5	12,5	098		099	
 <p>Stollenbeleuchtung</p> <p>Nicht nachträglich einbaubar!</p> <p> Für Seitenstollen und Passepartout-Rahmen ohne umlaufende Beleuchtung verwendbar!</p> <p>Dieses Produkt enthält Lichtquellen der Energieeffizienzklasse F</p> 	1,5	1	100		101	

Kranzleisten für Schwebetürenschränke mit oder ohne Beleuchtung

Beschreibung	Maße in cm			Art.-Nr.	EURO
	B	H	T		
Kranzleiste, ohne Beleuchtung					
- für Schrankbreite 150 cm	150	5	23	900	
- für Schrankbreite 200 cm	200	5	23	901	
- für Schrankbreite 225 cm	225	5	23	902	
- für Schrankbreite 250 cm	250	5	23	903	
- für Schrankbreite 280 cm	280	5	23	904	
- für Schrankbreite 300 cm	300	5	23	905	
- nur für 3-türige Schränke					
- für Schrankbreite 300 cm	300	5	23	906	
- nur für 4-türige Schränke					
- für Schrankbreite 330 cm	330	5	23	907	
- für Schrankbreite 400 cm	400	5	23	908	
Kranzleiste, mit Beleuchtung					
2 Leuchten - für Schrankbreite 150 cm	150	5	23	909	
4 Leuchten - für Schrankbreite 200 cm	200	5	23	910	
6 Leuchten - für Schrankbreite 225 cm	225	5	23	911	
6 Leuchten - für Schrankbreite 250 cm	250	5	23	912	
6 Leuchten - für Schrankbreite 280 cm	280	5	23	913	
6 Leuchten - für Schrankbreite 300 cm	300	5	23	914	
- nur für 3-türige Schränke					
8 Leuchten - für Schrankbreite 300 cm	300	5	23	915	
- nur für 4-türige Schränke					
8 Leuchten - für Schrankbreite 330 cm	330	5	23	916	
8 Leuchten - für Schrankbreite 400 cm	400	5	23	917	

Dieses Produkt enthält Lichtquellen der Energieeffizienzklasse F



Dreh- / Schwebetürenschränk, Breite 250 cm

Außen 2 Drehtüren, mittig 2 Schwebetüren,
T 67 cm, mit Auszügen

Innenausstattung:
2 Einlegeböden, 1 Kleiderstange

Beschreibung	Maße in cm		Höhe 217 cm		Höhe 236 cm	
	B	T	Art.-Nr.	EURO	Art.-Nr.	EURO
<p> Diese sind Einzelschränke NICHT in Kombination mit CLIVO 1000/2000/3000 möglich!</p> <p>150 cm</p> <p>47,5 cm 72,2 cm 72,2 cm 47,5 cm</p> <p>250 cm</p> <p>Drehtüren und 4 Auszüge LINKS und RECHTS</p>						
<p>- Front in Glas weiß</p>	250	67	825		831	
<p>- Front in Glas weiß, 2 Spiegeltüren</p>	250	67	826		832	
<p>- Front in Glas Havanna</p>	250	67	827		833	
<p>- Front in Glas Havanna, 2 Spiegeltüren</p>	250	67	828		834	
<p>- Front in Glas Champagner</p>	250	67	829		835	
<p>- Front in Glas Champagner, 2 Spiegeltüren</p>	250	67	830		836	

Dreh- / Schwebetürenschränk, Breite 300 cm
Außen 2 Drehtüren, mittig 2 Schwebetüren,
T 67 cm, mit Auszügen

Innenausstattung:
 2 Einlegeböden, 1 Kleiderstange

Beschreibung	Maße in cm		Höhe 217 cm		Höhe 236 cm	
	B	T	Art.-Nr.	EURO	Art.-Nr.	EURO
<p>Diese sind Einzelschränke NICHT in Kombination mit CLIVO 1000/2000/3000 möglich!</p> <p>200 cm</p> <p>47,5 cm 96,4 cm 96,4 cm 47,5 cm</p> <p>Drehtüren und 4 Auszüge LINKS und RECHTS</p> <p>300 cm</p>						
<p>- Front in Glas weiß</p>	300	67	837		845	
<p>- Front in Glas weiß, 2 Spiegeltüren</p>	300	67	838		846	
<p>- Front in Glas Havanna</p>	300	67	839		847	
<p>- Front in Glas Havanna, 2 Spiegeltüren</p>	300	67	842		848	
<p>- Front in Glas Champagner</p>	300	67	843		849	
<p>- Front in Glas Champagner, 2 Spiegeltüren</p>	300	67	844		850	

Dreh- / Schwebetürenschränk, Breite 325 cm

Außen 2 Drehtüren, mittig 3 Schwebetüren,
T 67 cm, mit Auszügen

Innenausstattung:
2 Einlegeböden, 1 Kleiderstange

Beschreibung	Maße in cm		Höhe 217 cm		Höhe 236 cm	
	B	T	Art.-Nr.	EURO	Art.-Nr.	EURO
<p>Diese sind Einzelschränke NICHT in Kombination mit CLIVO 1000/2000/3000 möglich!</p> <p>← 225 cm →</p> <p>47,5 cm 72,2 cm 72,2 cm 72,2 cm 47,5 cm</p> <p>Drehtüren und 4 Auszüge LINKS und RECHTS</p> <p>← 325 cm →</p>						
<p>- Front in Glas weiß</p>	325	67	851		857	
<p>- Front in Glas weiß, 3 Spiegeltüren</p>	325	67	852		858	
<p>- Front in Glas Havanna</p>	325	67	853		859	
<p>- Front in Glas Havanna, 3 Spiegeltüren</p>	325	67	854		860	
<p>- Front in Glas Champagner</p>	325	67	855		861	
<p>- Front in Glas Champagner, 3 Spiegeltüren</p>	325	67	856		862	







Dreh- / Schwebetürenschränk, Breite 350 cm

Außen 2 Drehtüren, mittig 3 Schwebetüren,
T 67 cm, mit Auszügen











Innenausstattung:
2 Einlegeböden, 1 Kleiderstange

Beschreibung	Maße in cm		Höhe 217 cm		Höhe 236 cm	
	B	T	Art.-Nr.	EURO	Art.-Nr.	EURO
<p> Diese sind Einzelschränke NICHT in Kombination mit CLIVO 1000/2000/3000 möglich!</p> <p style="text-align: center;">← 250 cm →</p> <p> Drehtüren und 4 Auszüge LINKS und RECHTS </p> <p style="text-align: center;">← 350 cm →</p>						
- Front in Glas weiß	350	67	863		869	
- Front in Glas weiß, 3 Spiegeltüren	350	67	864		870	
- Front in Glas Havanna	350	67	865		871	
- Front in Glas Havanna, 3 Spiegeltüren	350	67	866		872	
- Front in Glas Champagner	350	67	867		873	
- Front in Glas Champagner, 3 Spiegeltüren	350	67	868		874	




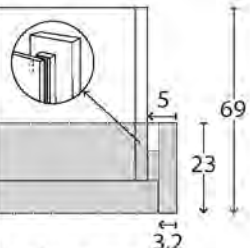
Schrank-Zubehör

Beschreibung	Maße in cm			Art.-Nr.	EURO
	B	H	T		
 <p>2-er Set Selbsteinzug mit Dämpfung für Außentüren, Set für 2-,3-, und 4-türige Schränke</p> <p style="text-align: right;">Paar</p>	24	2	11	365	
 <p>Selbsteinzug mit Dämpfung für Mitteltüren</p> <p>- für 3-türige Schränke* Stück</p> <p>- für 4-türige Schränke Stück</p> <p> * Bitte Deckenhöhe beachten! Montage kann nur von der Schrank-Oberseite erfolgen!</p>	24	2	11	363	
 <p>Kollisionsdämpfer</p> <p>- für 2-türige Schränke 1 Stück</p> <p> Optimale Funktion nur in Verbindung mit Außentürdämpfung</p> <p>- für 3-4-türige Schränke 2 Stück</p> <p> Optimale Funktion nur in Verbindung mit Außen- und Mitteltürdämpfung!</p>	28	4	2	369	
	28	4	2	370	

Schrank-Zubehör













Beschreibung	Maße in cm			Art.-Nr.	EURO
	B	H	T		
 <p>LED-Line-Vorbauleuchte, flach in silber</p> <p>1 Stück 2 Stück 3 Stück</p> <p>Dieses Produkt enthält Lichtquellen der Energieeffizienzklasse E</p>  <p>! Nur in Verbindung mit Passepartout-Rahmen und Kranzleisten!</p>	60 60 60	1,5 1,5 1,5	4,5 4,5 4,5	980 981 982	
 <p>LED-Line-Aufbauleuchte in silber</p> <p>1 Stück 2 Stück 3 Stück</p> <p>Dieses Produkt enthält Lichtquellen der Energieeffizienzklasse E</p> 	60 60 60	6 6 6	19 19 19	983 984 985	
 <p>LED-Line-Vorbauleuchte, flach in schwarz</p> <p>1 Stück 2 Stück 3 Stück</p> <p>Dieses Produkt enthält Lichtquellen der Energieeffizienzklasse E</p>  <p>! Nur in Verbindung mit Passepartout-Rahmen und Kranzleisten!</p>	60 60 60	1,5 1,5 1,5	4,5 4,5 4,5	880 881 882	
 <p>LED-Line-Aufbauleuchte in schwarz</p> <p>1 Stück 2 Stück 3 Stück</p> <p>Dieses Produkt enthält Lichtquellen der Energieeffizienzklasse E</p> 	60 60 60	6 6 6	19 19 19	883 884 885	
 <p>LED-Aufbauleuchte in chrom</p> <p>Dieses Produkt enthält Lichtquellen der Energieeffizienzklasse F</p>  <p>1 Stück 2 Stück 3 Stück</p>	5,5 5,5 5,5	3 3 3	22,5 22,5 22,5	970 971 972	

**Passepartout-Rahmen für Dreh- / Schwebetürenschränk
mit und ohne Beleuchtung**

Beschreibung	Maße in cm		Höhe 221 cm		Höhe 240 cm	
	B	T	Art.-Nr.	EURO	Art.-Nr.	EURO
 <p>Passepartout-Rahmen, Breite je Seitenstollen: 3,2 cm, ohne Beleuchtung</p> <ul style="list-style-type: none"> - für Schrankbreite 250 cm - für Schrankbreite 300 cm - für Schrankbreite 325 cm - für Schrankbreite 350 cm 	260	23	919		928	
	310	23	920		929	
	335	23	921		930	
	360	23	922		931	
 <p>Mit LED-Beleuchtung</p> <ul style="list-style-type: none"> 4 Leuchten - für Schrankbreite 250 cm 6 Leuchten - für Schrankbreite 300 cm 8 Leuchten - für Schrankbreite 325 cm 8 Leuchten - für Schrankbreite 350 cm 	260	23	923		932	
	310	23	924		933	
	335	23	925		934	
	360	23	926		935	
<p>Dieses Produkt enthält Lichtquellen der Energieeffizienzklasse F</p> 						
<p>Draufsicht Schrank inkl. PPT-Rahmen</p>  <p>Maße in cm</p>						


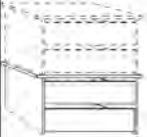
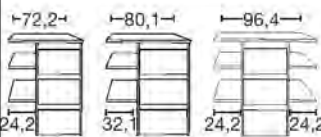
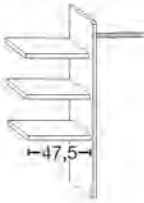

Schrank-Zubehör

Innenausführung: Streifendekor silber-grau

Beschreibung	Maße in cm			Art.-Nr.	EURO
	B	H	T		
 <p>1 Einlegeboden</p> <ul style="list-style-type: none"> - für Fachbreite 47,5 cm 1 Stück - für Fachbreite 72,2 cm 1 Stück - für Fachbreite 80,1 cm 1 Stück - für Fachbreite 96,4 cm 1 Stück 	47,5	2,2	51,5	028	
	72,2	2,2	51,5	036	
	80,1	2,2	51,5	032	
	96,4	2,2	51,5	030	
 <p>3 Einlegeböden</p> <ul style="list-style-type: none"> - für Fachbreite 47,5 cm 3 Stück - für Fachbreite 72,2 cm 3 Stück - für Fachbreite 80,1 cm 3 Stück - für Fachbreite 96,4 cm 3 Stück 	47,5	2,2	51,5	029	
	72,2	2,2	51,5	038	
	80,1	2,2	51,5	033	
	96,4	2,2	51,5	031	
 <p>1 Einlegeboden für vollausgebauten Eckschrank</p> <p>Nicht in Verbindung mit LED-Lichtblende verwendbar!</p>	88	2,2	88	061	
 <p>1 Einlegeboden für begehbaren Eckschrank</p>	72,2	2,2	51,5	046	
 <p>1 Einlegeboden für 90 Grad Eckschrank mit 2 Drehtüren</p> <p>Nicht in Verbindung mit LED-Lichtblende verwendbar!</p>	104,4	2,2	104,4	077	
 <p>1 Einlegeboden für 90 Grad Panorama-Eckschrank mit Falttören</p>	152,4	2,2	152,4	078	
 <p>Kleiderstange</p> <ul style="list-style-type: none"> - für Fachbreite 47,5 cm - für Fachbreite 72,2 cm - für Fachbreite 80,1 cm - für Fachbreite 96,4 cm 	47,5	3	2	053	
	72,2	3	2	052	
	80,1	3	2	051	
	96,4	3	2	050	
 <p>1 Kleiderstange für vollausgebauten Eckschrank</p> <p> Nur zur Montage unter einem E-Boden!</p>	95,8	3	2	082	
 <p>1 Kleiderstange für 90 Grad Eckschrank mit 2 Drehtüren</p> <p> Nur zur Montage unter einem E-Boden!</p>	71,6	3	2	083	
 <p>1 Kleiderstange für Panorama-Eckschrank über 90 Grad mit Falttören</p>	153	3	2	498	




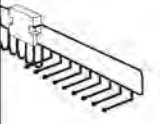
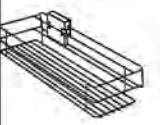



Schrank-Zubehör

Innenausführung: Streifendekor silber-grau

Beschreibung	Maße in cm			Art.-Nr.	EURO
	B	H	T		
 <p>Schubkasten-Einsatz mit 2 Auszügen mit Kugelauszug und GLASfront für Drehtüren- und Schwebetürenschränke</p> <ul style="list-style-type: none"> - für Fachbreite 72,2 cm - für Fachbreite 80,1 cm - für Fachbreite 96,4 cm 	72,2 80,1 96,4	41 41 41	52 52 52	068 069 070	
 <p>Schubkasten-Einsatz mit 2 Auszügen mit Selbsteinzug und HOLZfront für Drehtüren- und Schwebetürenschränke, stapelbar und auf beliebiger Höhe einbaubar</p> <ul style="list-style-type: none"> - für Fachbreite 72,2 cm - für Fachbreite 80,1 cm - für Fachbreite 96,4 cm 	72,2 80,1 96,4	41 41 41	44 44 44	071 072 073	
 <p>Schubkasten-Einsatz mit 3 Auszügen mit Selbsteinzug und HOLZfront</p> <p>Art.-Nr. 023 Art.-Nr. 024 Art.-Nr. 064</p> <ul style="list-style-type: none"> - für Fachbreite 72,2 cm - für Fachbreite 80,1 cm - für Fachbreite 96,4 cm 	72,2 80,1 96,4	89 89 89	51,5 51,5 51,5	023 024 064	
 <p>Wäscheboden-Einsatz, bestehend aus</p> <p>3 Einlegeböden, 1 Kleiderstange, 1 Mittelseite</p> <ul style="list-style-type: none"> - für Fachbreite 72,2 cm - für Fachbreite 80,1 cm - für Fachbreite 96,4 cm <p> Beidseitig (links- oder rechtsseitig) verwendbar! Nur auf Sockelböden stellbar!</p>	72,2 80,1 96,4	137 137 137	51,5 51,5 51,5	025 026 066	




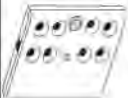
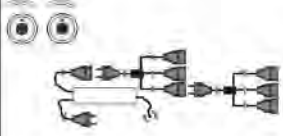
Schrank-Zubehör

Innenausführung: Streifendekor silber-grau

Beschreibung	Maße in cm			Art.-Nr.	EURO
	B	H	T		
 <p>LED-Lichtblende für Einlegeböden</p> <ul style="list-style-type: none"> - für Fachbreite 47,5 cm 1 Stück - für Fachbreite 72,2 cm 1 Stück - für Fachbreite 80,1 cm 1 Stück - für Fachbreite 96,4 cm 1 Stück - für Fachbreite 47,5 cm 2 Stück - für Fachbreite 72,2 cm 2 Stück - für Fachbreite 80,1 cm 2 Stück - für Fachbreite 96,4 cm 2 Stück - für Fachbreite 47,5 cm 3 Stück - für Fachbreite 72,2 cm 3 Stück - für Fachbreite 80,1 cm 3 Stück - für Fachbreite 96,4 cm 3 Stück <p><small>Dieses Produkt enthält eine Lichtquelle der Energieeffizienzklasse F</small></p> <p> Nicht für begehbare Eckschränke verwendbar!</p>	47,5	3	1	001	
	72,2	3	1	002	
	80,1	3	1	016	
	96,4	3	1	011	
	47,5	3	1	005	
	72,2	3	1	003	
	80,1	3	1	017	
	96,4	3	1	013	
	47,5	3	1	010	
	72,2	3	1	004	
	80,1	3	1	018	
	96,4	3	1	015	
 <p>Ausziehbarer Hosenhalter</p>	45	10	50	056	
 <p>Krawatten- und Gürtel-Auszug</p>	7	19	45	059	
 <p>Utensilien-Auszug</p>	16	9	45	076	
 <p>Krawatten- und Gürtelhalter</p>	30	27	9	042	
 <p>Schuhrost für Schrankfach B 96,4 cm</p> <ul style="list-style-type: none"> - für Fachbreite 96,4 cm <p> Nicht für Falttürenschränke!</p>	96	15	50	093	

Schrank-Zubehör

Innenausführung: Streifendekor silber-grau

Beschreibung	Maße in cm			Art.-Nr.	EURO
	B	H	T		
 <p>Kleiderlift für Schrankfach-Breite 72,2 - 96,4 cm</p>	100	85	14	081	
 <p>Innenspiegel, klappbar</p> <p>Nur in Verbindung mit Schwebetürenschränken!</p> <p> Nicht in Verbindung mit LED- Lichtblende verwendbar!</p>	36	173	2	080	
 <p>LED-Schrankinnenbeleuchtung mit Bewe- gungsmelder, inkl. Akku (Ladevorgang über USB)</p> <p>1 Stück</p> <p>2 Stück</p> <p>3 Stück</p> <p>4 Stück</p>	10	2	10	006	
 <p>Fernbedienungs-Set für Beleuchtungen mit 2 Fernbedienungen</p> <p>Bis zu 5 Verbrauchsstellen anschließbar</p>	40	9	13	020	

MONDO CLIVO

Farb- und Modellabweichungen bzw. die Korrektur von irrtümlichen Angaben behalten wir uns vor.

MONDO



MONDO CLIVO

Farb- und Modellabweichungen bzw. die Korrektur von irrtümlichen Angaben behalten wir uns vor.


MONDO



MONDO CLIVO

Farb- und Modellabweichungen bzw. die Korrektur von irrtümlichen Angaben behalten wir uns vor.

MONDO



MONDO CLIVO

Farb- und Modellabweichungen bzw. die Korrektur von irrtümlichen Angaben behalten wir uns vor.

MONDO



TYPENLISTE

GÜLTIG AB 01.07.2022

MONDO[®]

CLIVO 4000





Clivo 4000 - Betten und Beimöbel

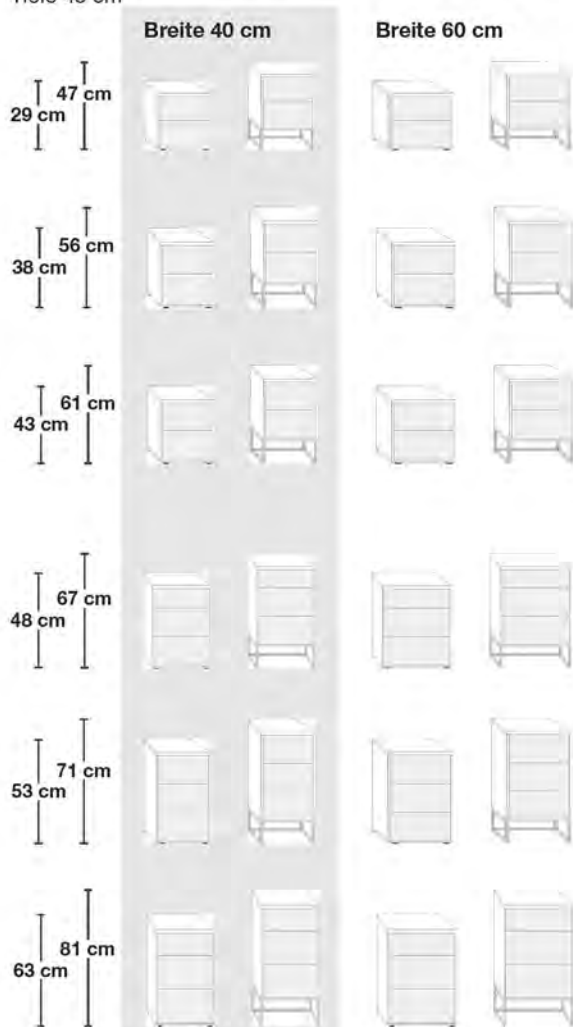
Betten, in 7 Breiten mit Holzkopfteil oder Polsterkopfteil

Breiten in cm	90	100	120	140	160	180	200	Höhe Kopfteil in cm	97
Längen in cm	190	190	190	190	190	190	190	Höhe Fußteil in cm	48
	200	200	200	200	200	200	200	Höhe Oberkante Bettseite in cm	48
	210	210	210	210	210	210	210		
	220	220	220	220	220	220	220		

Betten mit Winkelfüßen / Holzkopfteil mit Leisten in **Chrom, Silber oder Schiefer** (wählbar über Modellnummer).

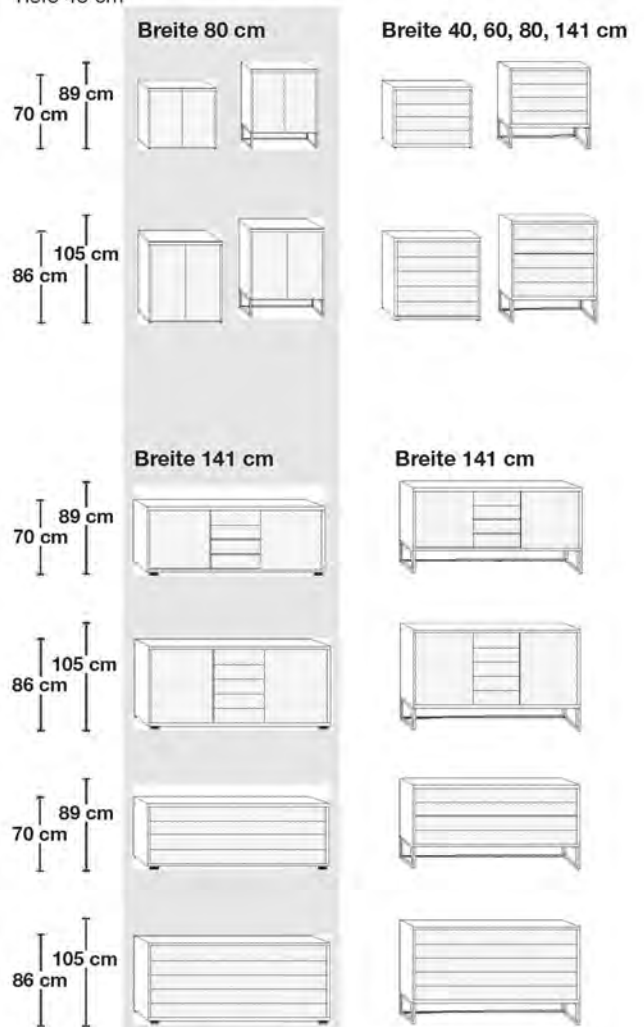
Nachtschränke, in 12 Höhen und 2 Breiten

Tiefe 43 cm



Kommoden, in 4 Höhen und 4 Breiten

Tiefe 43 cm



Nachtschränke und Kommoden mit Griffen und ggf. Kufen in **Chrom, Silber oder Schiefer** (wählbar über Modellnummer).

LIEFERBARE KORPUS- UND FRONTAUSFÜHRUNGEN

Bitte geben Sie bei jeder Bestellung die exakte Farbkombination aus Front- und Korpusfarbe an!

Farbausführungen:

<p>Griffe, Kufe, Winkelfüße und Holzkopfteil mit Leisten in chrom</p>	<p>Griffe, Kufe, Winkelfüße und Holzkopfteil mit Leisten in silber</p>	<p>Griffe, Kufe, Winkelfüße und Holzkopfteil mit Leisten in Schiefer</p>
<p>Modell-Nr. 533 Bianco-Eiche-Nachbildung</p>	<p>Modell-Nr. 543 Bianco-Eiche-Nachbildung</p>	<p>Modell-Nr. 547 Bianco-Eiche-Nachbildung</p>
<p>Modell-Nr. 540 Weiß</p>	<p>Modell-Nr. 544 Weiß</p>	<p>Modell-Nr. 554 Weiß</p>
<p>Modell-Nr. 542 Champagner-Dekor</p>	<p>Modell-Nr. 546 Champagner-Dekor</p>	<p>Modell-Nr. 555 Champagner-Dekor</p>





Emissionsgeprüft
Schadstoffgeprüft
Regelmäßige
Produkt-
überwachung
www.tuv.com
ID 1111253053



QUALITÄT


Hochwertige Materialien, sorgfältige Verarbeitung und intelligente Funktionen garantieren Ihnen dauerhaften Komfort. Innovative Techniken, zeitgemäßes Design und funktionelle Detaillösungen belegen den hohen Anspruch von MONDO.

WWW.MONDO-MOEBEL.DE

Futonbetten

Fußteilhöhe: 48 cm


Liegehöhen-Verstellung 4-fach

Beschreibung	Liegefläche in cm	Stellfläche in cm	Art.-Nr.	EURO
 <p>Kopfteil im Korpus-Farbton mit 3 Leisten</p> <p>Höhe Kopfteil: 97 cm Höhe Fußteil: 48 cm Höhe Oberkante Bettseite: 48 cm</p>	90 x 190	99 x 208	200	
	90 x 200	99 x 218	201	
	90 x 210	99 x 228	202	
	90 x 220	99 x 238	203	
	100 x 190	109 x 208	368	
	100 x 200	109 x 218	369	
	100 x 210	109 x 228	370	
	100 x 220	109 x 238	371	
	120 x 190	129 x 208	372	
	120 x 200	129 x 218	373	
	120 x 210	129 x 228	374	
	120 x 220	129 x 238	375	
	140 x 190	149 x 208	376	
	140 x 200	149 x 218	377	
	140 x 210	149 x 228	378	
	140 x 220	149 x 238	379	
	160 x 190	169 x 208	380	
	160 x 200	169 x 218	381	
	160 x 210	169 x 228	382	
	160 x 220	169 x 238	383	
	180 x 190	189 x 208	384	
	180 x 200	189 x 218	385	
	180 x 210	189 x 228	386	
	180 x 220	189 x 238	387	
	200 x 190	209 x 208	388	
	200 x 200	209 x 218	389	
	200 x 210	209 x 228	390	
	200 x 220	209 x 238	391	

Futonbetten

Fußteilhöhe: 48 cm


Liegehöhen-Verstellung 4-fach

Beschreibung	Liegefläche in cm	Stellfläche in cm	Art.-Nr.	EURO
 <p>Kopfteil im Korpus-Farbtönen mit 3 Leisten obere Leiste in weiß</p> <p>Höhe Kopfteil: 97 cm Höhe Fußteil: 48 cm Höhe Oberkante Bettseite: 48 cm</p>	90 x 190	99 x 208	204	
	90 x 200	99 x 218	205	
	90 x 210	99 x 228	206	
	90 x 220	99 x 238	207	
	100 x 190	109 x 208	392	
	100 x 200	109 x 218	393	
	100 x 210	109 x 228	394	
	100 x 220	109 x 238	395	
	120 x 190	129 x 208	396	
	120 x 200	129 x 218	397	
	120 x 210	129 x 228	398	
	120 x 220	129 x 238	399	
	140 x 190	149 x 208	400	
	140 x 200	149 x 218	401	
	140 x 210	149 x 228	402	
	140 x 220	149 x 238	403	
	160 x 190	169 x 208	404	
	160 x 200	169 x 218	405	
	160 x 210	169 x 228	406	
	160 x 220	169 x 238	407	
	180 x 190	189 x 208	408	
	180 x 200	189 x 218	409	
	180 x 210	189 x 228	410	
	180 x 220	189 x 238	411	
200 x 190	209 x 208	412		
200 x 200	209 x 218	413		
200 x 210	209 x 228	414		
200 x 220	209 x 238	415		

Futonbetten

Fußteilhöhe: 48 cm


Liegehöhen-Verstellung 4-fach

Beschreibung	Liegefläche in cm	Stellfläche in cm	Art.-Nr.	EURO
 <p>Kopfteil im Korpus-Farbtou, obere Leiste in Havanna-Dekor</p> <p>Höhe Kopfteil: 97 cm Höhe Fußteil: 48 cm Höhe Oberkante Bettseite: 48 cm</p>	90 x 190	99 x 208	178	
	90 x 200	99 x 218	179	
	90 x 210	99 x 228	194	
	90 x 220	99 x 238	195	
	100 x 190	109 x 208	196	
	100 x 200	109 x 218	197	
	100 x 210	109 x 228	198	
	100 x 220	109 x 238	199	
	120 x 190	129 x 208	229	
	120 x 200	129 x 218	230	
	120 x 210	129 x 228	231	
	120 x 220	129 x 238	232	
	140 x 190	149 x 208	233	
	140 x 200	149 x 218	234	
	140 x 210	149 x 228	235	
	140 x 220	149 x 238	236	
	160 x 190	169 x 208	237	
	160 x 200	169 x 218	238	
	160 x 210	169 x 228	239	
	160 x 220	169 x 238	240	
	180 x 190	189 x 208	241	
	180 x 200	189 x 218	242	
	180 x 210	189 x 228	243	
	180 x 220	189 x 238	304	
	200 x 190	209 x 208	305	
	200 x 200	209 x 218	306	
	200 x 210	209 x 228	307	
	200 x 220	209 x 238	308	

Futonbetten

Fußteilhöhe: 48 cm


Liegehöhen-Verstellung 4-fach

Beschreibung	Liegefläche in cm	Stellfläche in cm	Art.-Nr.	EURO
 <p>Kopfteil im Korpus-Farbton mit 3 Leisten obere Leiste in Champagner-Dekor</p> <p>Höhe Kopfteil: 97 cm Höhe Fußteil: 48 cm Höhe Oberkante Bettseite: 48 cm</p>	90 x 190	99 x 208	208	
	90 x 200	99 x 218	209	
	90 x 210	99 x 228	210	
	90 x 220	99 x 238	211	
	100 x 190	109 x 208	416	
	100 x 200	109 x 218	417	
	100 x 210	109 x 228	418	
	100 x 220	109 x 238	419	
	120 x 190	129 x 208	420	
	120 x 200	129 x 218	421	
	120 x 210	129 x 228	422	
	120 x 220	129 x 238	423	
	140 x 190	149 x 208	424	
	140 x 200	149 x 218	425	
	140 x 210	149 x 228	426	
	140 x 220	149 x 238	427	
	160 x 190	169 x 208	428	
	160 x 200	169 x 218	429	
	160 x 210	169 x 228	430	
	160 x 220	169 x 238	431	
	180 x 190	189 x 208	432	
	180 x 200	189 x 218	433	
	180 x 210	189 x 228	434	
	180 x 220	189 x 238	435	
	200 x 190	209 x 208	436	
	200 x 200	209 x 218	437	
	200 x 210	209 x 228	438	
	200 x 220	209 x 238	439	

Futonbetten

Fußteilhöhe: 48 cm


Liegehöhen-Verstellung 4-fach

Beschreibung	Liegefläche in cm	Stellfläche in cm	Art.-Nr.	EURO
 <p>Kopfteil im Korpus-Farbtou, obere Leiste in Bianco-Eiche-Nachbildung</p> <p>Höhe Kopfteil: 97 cm Höhe Fußteil: 48 cm Höhe Oberkante Bettseite: 48 cm</p>	90 x 190	99 x 208	212	
	90 x 200	99 x 218	213	
	90 x 210	99 x 228	214	
	90 x 220	99 x 238	215	
	100 x 190	109 x 208	440	
	100 x 200	109 x 218	441	
	100 x 210	109 x 228	442	
	100 x 220	109 x 238	443	
	120 x 190	129 x 208	444	
	120 x 200	129 x 218	445	
	120 x 210	129 x 228	446	
	120 x 220	129 x 238	447	
	140 x 190	149 x 208	448	
	140 x 200	149 x 218	449	
	140 x 210	149 x 228	450	
	140 x 220	149 x 238	451	
	160 x 190	169 x 208	452	
	160 x 200	169 x 218	453	
	160 x 210	169 x 228	454	
	160 x 220	169 x 238	455	
	180 x 190	189 x 208	456	
	180 x 200	189 x 218	457	
	180 x 210	189 x 228	458	
	180 x 220	189 x 238	459	
	200 x 190	209 x 208	460	
	200 x 200	209 x 218	461	
	200 x 210	209 x 228	462	
	200 x 220	209 x 238	463	

Futonbetten

Fußteilhöhe: 48 cm


Liegehöhen-Verstellung 4-fach

Beschreibung	Liegefläche in cm	Stellfläche in cm	Art.-Nr.	EURO
 <p>Polster-Kopfteil in Kunstleder weiß</p> <p>Höhe Kopfteil: 97 cm Höhe Fußteil: 48 cm Höhe Oberkante Bettseite: 48 cm</p>	90 x 190	99 x 208	216	
	90 x 200	99 x 218	217	
	90 x 210	99 x 228	218	
	90 x 220	99 x 238	219	
	100 x 190	109 x 208	464	
	100 x 200	109 x 218	465	
	100 x 210	109 x 228	466	
	100 x 220	109 x 238	467	
	120 x 190	129 x 208	468	
	120 x 200	129 x 218	469	
	120 x 210	129 x 228	470	
	120 x 220	129 x 238	471	
	140 x 190	149 x 208	472	
	140 x 200	149 x 218	473	
	140 x 210	149 x 228	474	
	140 x 220	149 x 238	475	
	160 x 190	169 x 208	476	
	160 x 200	169 x 218	477	
	160 x 210	169 x 228	478	
	160 x 220	169 x 238	479	
	180 x 190	189 x 208	480	
	180 x 200	189 x 218	481	
	180 x 210	189 x 228	482	
	180 x 220	189 x 238	483	
	200 x 190	209 x 208	484	
	200 x 200	209 x 218	485	
	200 x 210	209 x 228	486	
	200 x 220	209 x 238	487	

Futonbetten

Fußteilhöhe: 48 cm


Liegehöhen-Verstellung 4-fach

Beschreibung	Liegefläche in cm	Stellfläche in cm	Art.-Nr.	EURO
 <p>Polster-Kopfteil in Kunstleder Havanna</p> <p>Höhe Kopfteil: 97 cm Höhe Fußteil: 48 cm Höhe Oberkante Bettseite: 48 cm</p>	90 x 190	99 x 208	309	
	90 x 200	99 x 218	310	
	90 x 210	99 x 228	311	
	90 x 220	99 x 238	312	
	100 x 190	109 x 208	313	
	100 x 200	109 x 218	314	
	100 x 210	109 x 228	315	
	100 x 220	109 x 238	316	
	120 x 190	129 x 208	317	
	120 x 200	129 x 218	318	
	120 x 210	129 x 228	319	
	120 x 220	129 x 238	320	
	140 x 190	149 x 208	321	
	140 x 200	149 x 218	322	
	140 x 210	149 x 228	323	
	140 x 220	149 x 238	324	
	160 x 190	169 x 208	325	
	160 x 200	169 x 218	326	
	160 x 210	169 x 228	327	
	160 x 220	169 x 238	328	
	180 x 190	189 x 208	329	
	180 x 200	189 x 218	330	
	180 x 210	189 x 228	331	
	180 x 220	189 x 238	332	
200 x 190	209 x 208	333		
200 x 200	209 x 218	334		
200 x 210	209 x 228	335		
200 x 220	209 x 238	336		




Futonbetten

Fußteilhöhe: 48 cm








Liegehöhen-Verstellung 4-fach

Beschreibung	Liegefläche in cm	Stellfläche in cm	Art.-Nr.	EURO
 <p>Höhe Kopfteil: 97 cm Höhe Fußteil: 48 cm Höhe Oberkante Bettseite: 48 cm</p>	90 x 190	99 x 208	220	
	90 x 200	99 x 218	221	
	90 x 210	99 x 228	222	
	90 x 220	99 x 238	223	
	100 x 190	109 x 208	488	
	100 x 200	109 x 218	489	
	100 x 210	109 x 228	490	
	100 x 220	109 x 238	491	
	120 x 190	129 x 208	492	
	120 x 200	129 x 218	493	
	120 x 210	129 x 228	494	
	120 x 220	129 x 238	495	
	140 x 190	149 x 208	496	
	140 x 200	149 x 218	497	
	140 x 210	149 x 228	498	
	140 x 220	149 x 238	499	
	160 x 190	169 x 208	500	
	160 x 200	169 x 218	501	
	160 x 210	169 x 228	502	
	160 x 220	169 x 238	503	
180 x 190	189 x 208	504		
180 x 200	189 x 218	505		
180 x 210	189 x 228	506		
180 x 220	189 x 238	507		
200 x 190	209 x 208	508		
200 x 200	209 x 218	509		
200 x 210	209 x 228	510		
200 x 220	209 x 238	511		

Großraum-Bettschubkasten
inkl. Fußteilverblendung, paarweise


Beschreibung	Maße in cm			Art.-Nr.	EURO
	B	H	T		
 <p> - für Fußteilhöhe 48 cm</p> <p>Großraum-Bettschubkasten incl. Fußteil-Verblendung - paarweise</p> <p>- für Liegefläche 140 x 190 cm</p> <p>- für Liegefläche 140 x 200 cm</p> <p>- für Liegefläche 140 x 210 cm</p> <p>- für Liegefläche 140 x 220 cm</p> <p>- für Liegefläche 160 x 190 cm</p> <p>- für Liegefläche 160 x 200 cm</p> <p>- für Liegefläche 160 x 210 cm</p> <p>- für Liegefläche 160 x 220 cm</p> <p>- für Liegefläche 180 x 190 cm</p> <p>- für Liegefläche 180 x 200 cm</p> <p>- für Liegefläche 180 x 210 cm</p> <p>- für Liegefläche 180 x 220 cm</p> <p>- für Liegefläche 200 x 190 cm</p> <p>- für Liegefläche 200 x 200 cm</p> <p>- für Liegefläche 200 x 210 cm</p> <p>- für Liegefläche 200 x 220 cm</p>					
	140	15	61	568	
	140	15	61	569	
	140	15	61	570	
	140	15	61	571	
	140	15	61	572	
	140	15	61	573	
	140	15	61	574	
	140	15	61	575	
	140	15	61	576	
	140	15	61	577	
	140	15	61	578	
	140	15	61	579	
	140	15	61	580	
	140	15	61	581	
	140	15	61	582	
	140	15	61	583	
 <p>Continental-Adapter-Set zur Erhöhung der Einlegetiefe:</p> <p>- um 4,8 cm bei Bettseitenhöhe 48 cm</p>	1	1	1	103	

**Zusatzelemente
für Futonbetten**

Beschreibung	Maße in cm			Art.-Nr.	EURO
	B	H	T		
 <p>Beleuchtungsset für Fußteil</p> <p>Dieses Produkt enthält eine Lichtquelle der Energieeffizienzklasse E</p> <p> Nicht mit Bettschubkasten lieferbar!</p>	60	9	9	102	
 <p>LED-Flexleuchte, chrom</p> <p>Paar</p> <p>Dieses Produkt enthält eine Lichtquelle der Energieeffizienzklasse G</p> <p> Nicht in silber lieferbar!</p>	50	2	4	101	
 <p>LED-Flexleuchte, Schiefer</p> <p>Paar</p> <p>Dieses Produkt enthält eine Lichtquelle der Energieeffizienzklasse G</p>	50	2	4	110	
 <p>LED-Bügelleuchte, chrom</p> <p>Paar</p> <p>Dieses Produkt enthält eine Lichtquelle der Energieeffizienzklasse F</p>	50	2	4	100	
 <p>LED-Bügelleuchte, silber</p> <p>Paar</p> <p>Dieses Produkt enthält eine Lichtquelle der Energieeffizienzklasse F</p>	50	2	4	109	









Nachtschränke, 1 Auszug schwebend, B 60 cm

Tiefe 43 cm

Beschreibung	Maße in cm			Art.-Nr.	EURO
	B	H	T		
 <p>Nachtschrank, 1 Auszug schwebend</p> <p>- Auszug im Korpus-Farbton Stück Paar</p> <p>- Auszug Glas weiß Stück Paar</p> <p>- Auszug Glas Havanna Stück Paar</p> <p>- Auszug Glas Champagner Stück Paar</p>	60	48	43	520	
	60	48	43	521	
	60	48	43	522	
	60	48	43	523	
	60	48	43	524	
	60	48	43	525	
	60	48	43	526	
	60	48	43	527	



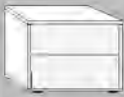





Nachtschränke, 2 Auszüge, B 40 cm

Tiefe 43 cm

				Höhe 29 cm		Höhe 47 cm		
Beschreibung				Breite in cm	Gleitfüße schwarz		Kufe	
					Art.-Nr.	EURO	Art.-Nr.	EURO
		- Auszüge im Korpus-Farbton	Stück Paar	40 40	245 246		259 260	
		- Auszüge Glas weiß	Stück Paar	40 40	253 254		267 268	
		- Auszüge Glas Havanna	Stück Paar	40 40	357 358		359 360	
		- Auszüge Glas Champagner	Stück Paar	40 40	255 256		269 270	

Nachtschränke, 2 Auszüge, B 60 cm

Tiefe 43 cm

					Höhe 29 cm		Höhe 47 cm	
Beschreibung				Breite in cm	Gleitfüße schwarz		Kufe	
					Art.-Nr.	EURO	Art.-Nr.	EURO
		- Auszüge im Korpus-Farbton	Stück Paar	60 60	273 274		287 288	
		- Auszüge Glas weiß	Stück Paar	60 60	281 282		295 296	
		- Auszüge Glas Havanna	Stück Paar	60 60	541 542		543 544	
		- Auszüge Glas Champagner	Stück Paar	60 60	283 284		297 298	









Nachtschränke, 2 Auszüge, B 40 cm

Tiefe 43 cm

					Höhe 38 cm		Höhe 56 cm	
Beschreibung				Breite in cm	Gleitfüße schwarz		Kufe	
					Art.-Nr.	EURO	Art.-Nr.	EURO
		- Auszüge im Korpus-Farbton	Stück Paar	40	600		614	
				40	601		615	
		- Auszüge Glas weiß	Stück Paar	40	608		622	
				40	609		623	
		- Auszüge Glas Havanna	Stück Paar	40	549		551	
				40	550		552	
		- Auszüge Glas Champagner	Stück Paar	40	610		624	
				40	611		625	









Nachtschränke, 2 Auszüge, B 60 cm

Tiefe 43 cm

					Höhe 38 cm		Höhe 56 cm	
Beschreibung				Breite in cm	Gleitfüße schwarz		Kufe	
					Art.-Nr.	EURO	Art.-Nr.	EURO
		- Auszüge im Korpus-Farbton	Stück Paar	60 60	628 629		642 643	
		- Auszüge Glas weiß	Stück Paar	60 60	636 637		650 651	
		- Auszüge Glas Havanna	Stück Paar	60 60	557 558		559 560	
		- Auszüge Glas Champagner	Stück Paar	60 60	638 639		652 653	









Nachtschränke, 2 Auszüge, B 40 cm

Tiefe 43 cm

					Höhe 43 cm		Höhe 61 cm	
Beschreibung				Breite in cm	Gleitfüße schwarz		Kufe	
					Art.-Nr.	EURO	Art.-Nr.	EURO
		- Auszüge im Korpus-Farbton	Stück Paar	40	656		670	
				40	657		671	
		- Auszüge Glas weiß	Stück Paar	40	664		678	
				40	665		679	
		- Auszüge Glas Havanna	Stück Paar	40	565		567	
				40	566		584	
		- Auszüge Glas Champagner	Stück Paar	40	666		680	
				40	667		681	









Nachtschränke, 2 Auszüge, B 60 cm

Tiefe 43 cm

					Höhe 43 cm		Höhe 61 cm	
Beschreibung				Breite in cm	Gleitfüße schwarz		Kufe	
					Art.-Nr.	EURO	Art.-Nr.	EURO
		- Auszüge im Korpus-Farbton	Stück Paar	60 60	684 685		698 699	
		- Auszüge Glas weiß	Stück Paar	60 60	692 693		706 707	
		- Auszüge Glas Havanna	Stück Paar	60 60	589 590		591 592	
		- Auszüge Glas Champagner	Stück Paar	60 60	694 695		708 709	









Nachtschränke, 3 Auszüge, B 40 cm

Tiefe 43 cm

				Höhe 48 cm		Höhe 67 cm		
Beschreibung				Breite in cm	Gleitfüße schwarz		Kufe	
					Art.-Nr.	EURO	Art.-Nr.	EURO
		- Auszüge im Korpus-Farbton	Stück Paar	40 40	712 713		726 727	
		- Auszüge Glas weiß	Stück Paar	40 40	720 721		734 735	
		- Auszüge Glas Havanna	Stück Paar	40 40	597 598		599 996	
		- Auszüge Glas Champagner	Stück Paar	40 40	722 723		736 737	









Nachtschränke, 3 Auszüge, B 60 cm

Tiefe 43 cm

					Höhe 48 cm		Höhe 67 cm	
Beschreibung				Breite in cm	Gleitfüße schwarz		Kufe	
					Art.-Nr.	EURO	Art.-Nr.	EURO
		- Auszüge im Korpus-Farbton	Stück Paar	60 60	740 741		754 755	
		- Auszüge Glas weiß	Stück Paar	60 60	748 749		762 763	
		- Auszüge Glas Havanna	Stück Paar	60 60	997 998		999 001	
		- Auszüge Glas Champagner	Stück Paar	60 60	750 751		764 765	









Nachtschränke, 3 Auszüge, B 40 cm

Tiefe 43 cm

				Höhe 53 cm		Höhe 71 cm		
Beschreibung				Breite in cm	Gleitfüße schwarz		Kufe	
					Art.-Nr.	EURO	Art.-Nr.	EURO
		- Auszüge im Korpus-Farbton	Stück Paar	40 40	768 769		782 783	
		- Auszüge Glas weiß	Stück Paar	40 40	776 777		790 791	
		- Auszüge Glas Havanna	Stück Paar	40 40	010 011		012 013	
		- Auszüge Glas Champagner	Stück Paar	40 40	778 779		792 793	

Nachtschränke, 3 Auszüge, B 60 cm

Tiefe 43 cm

				Höhe 53 cm		Höhe 71 cm		
Beschreibung				Breite in cm	Gleitfüße schwarz		Kufe	
					Art.-Nr.	EURO	Art.-Nr.	EURO
		- Auszüge im Korpus-Farbton	Stück Paar	60 60	796 797		810 811	
		- Auszüge Glas weiß	Stück Paar	60 60	804 805		818 819	
		- Auszüge Glas Havanna	Stück Paar	60 60	018 019		020 021	
		- Auszüge Glas Champagner	Stück Paar	60 60	806 807		820 821	









Nachtschränke, 3 Auszüge, B 40 cm

Tiefe 43 cm





					Höhe 63 cm		Höhe 81 cm	
Beschreibung				Breite in cm	Gleitfüße schwarz		Kufe	
					Art.-Nr.	EURO	Art.-Nr.	EURO
		- Auszüge im Korpus-Farbton	Stück	40	824		838	
			Paar	40	825		839	
		- Auszüge Glas weiß	Stück	40	832		846	
			Paar	40	833		847	
		- Auszüge Glas Havanna	Stück	40	026		028	
			Paar	40	027		029	
		- Auszüge Glas Champagner	Stück	40	834		848	
			Paar	40	835		849	

Nachtschränke, 3 Auszüge, B 60 cm

Tiefe 43 cm



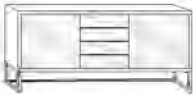

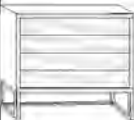


				Höhe 63 cm		Höhe 81 cm		
Beschreibung				Breite in cm	Gleitfüße schwarz		Kufe	
					Art.-Nr.	EURO	Art.-Nr.	EURO
		- Auszüge im Korpus-Farbton	Stück Paar	60 60	852 853		866 867	
		- Auszüge Glas weiß	Stück Paar	60 60	860 861		874 875	
		- Auszüge Glas Havanna	Stück Paar	60 60	034 035		036 037	
		- Auszüge Glas Champagner	Stück Paar	60 60	862 863		876 877	

Beimöbel

Beschreibung	Maße in cm			Art.-Nr.	EURO
	B	H	T		
 <p>Nachtschrank-Paneel, mit Rauchglasboden</p>	Stück	40	20	12	300
	Paar	40	20	12	301
	Stück	60	20	12	302
	Paar	60	20	12	303
 <p>Nachtschrank-Paneel, mit Rauchglasboden und LED-Beleuchtung</p> <p>Dieses Produkt enthält Lichtquellen der Energieeffizienzklasse G</p>	Stück	40	20	12	112
	Paar	40	20	12	113
	Stück	60	20	12	114
	Paar	60	20	12	115
 <p>USB-Steckdosen zum Anschrauben, zum Laden von USB-Geräten, inkl. Trafo (Anschlussleitung 1,8 m), 2,1 Ampere Ausgangsleistung</p>	Paar	3	4,5	1,4	005
					






Beimöbel, 4 Auszüge

Tiefe 43 cm



		Höhe 70 cm		Höhe 89 cm	
Beschreibung	Breite in cm	Gleitfüße schwarz		Kufe	
		Art.-Nr.	EURO	Art.-Nr.	EURO
  <p>Kommode, 2-türig, mit einem durchgehenden Einlegeboden</p> <ul style="list-style-type: none"> - Front im Korpus-Farbton - Front Glas weiß - Front Glas Havanna - Front Glas Champagner 	80	880		915	
	80	884		919	
	80	039		041	
	80	885		920	
 <p>Kombikommode, 4 Auszüge mittig, 2 türen außen, dahinter je einen Einlegeboden</p> <ul style="list-style-type: none"> - Front im Korpus-Farbton - Front Glas weiß - Front Glas Havanna - Front Glas Champagner 	141	950		957	
	141	954		961	
	141	043		045	
	141	955		962	
    <p>Schubkastenkommode mit 4 Auszügen</p> <ul style="list-style-type: none"> - Front im Korpus-Farbton - Front Glas weiß - Front Glas Havanna - Front Glas Champagner <ul style="list-style-type: none"> - Front im Korpus-Farbton - Front Glas weiß - Front Glas Havanna - Front Glas Champagner <ul style="list-style-type: none"> - Front im Korpus-Farbton - Front Glas weiß - Front Glas Havanna - Front Glas Champagner <ul style="list-style-type: none"> - Front im Korpus-Farbton - Front Glas weiß - Front Glas Havanna - Front Glas Champagner 	40	887		922	
	40	891		926	
	40	047		055	
	40	892		927	
	60	894		929	
	60	898		933	
	60	049		057	
	60	899		934	
	80	901		936	
	80	905		940	
	80	051		059	
	80	906		941	
	141	908		943	
	141	912		947	
	141	053		061	
	141	913		948	

Beimöbel, 5 Auszüge





Tiefe 43 cm

		Höhe 86 cm		Höhe 105 cm	
Beschreibung	Breite in cm	Gleitfüße schwarz		Kufe	
		Art.-Nr.	EURO	Art.-Nr.	EURO
  <p>Kommode, 2-türig, mit einem durchgehenden Einlegeboden</p> <ul style="list-style-type: none"> - Front im Korpus-Farbton - Front Glas weiß - Front Glas Havanna - Front Glas Champagner 	80	964		119	
	80	968		123	
	80	063		065	
	80	969		124	
 <p>Kombikommode, 5 Auszüge mittig, 2 Türen außen, je Türenfach 1 Einlegeboden</p> <ul style="list-style-type: none"> - Front im Korpus-Farbton - Front Glas weiß - Front Glas Havanna - Front Glas Champagner 	141	180		187	
	141	184		191	
	141	067		069	
	141	185		192	
  <p>Schubkastenkommode, 5 Auszüge</p> <ul style="list-style-type: none"> - Front im Korpus-Farbton - Front Glas weiß - Front Glas Havanna - Front Glas Champagner <ul style="list-style-type: none"> - Front im Korpus-Farbton - Front Glas weiß - Front Glas Havanna - Front Glas Champagner <ul style="list-style-type: none"> - Front im Korpus-Farbton - Front Glas weiß - Front Glas Havanna - Front Glas Champagner <ul style="list-style-type: none"> - Front im Korpus-Farbton - Front Glas weiß - Front Glas Havanna - Front Glas Champagner 	40	971		126	
	40	975		129	
	40	071		079	
	40	976		130	
	60	978		132	
	60	982		136	
	60	073		081	
	60	983		137	
	80	985		139	
	80	989		143	
	80	075		083	
	80	990		144	
	141	992		146	
	141	116		150	
	141	077		085	
141	117		151		

Zubehör für Beimöbel

Beschreibung	Maße in cm			Art.-Nr.	EURO
	B	H	T		
 <p>1 Einlegeboden für 2-türige Kommode</p>	77	1,8	37,5	090	
 <p>1 Einlegeboden für Kombikommode</p>	37	1,8	37,5	091	

Beimöbel

Beschreibung	Maße in cm			Art.-Nr.	EURO
	B	H	T		
 <p>Ankleidebank auf Kufen und einem Auszug mit Polster in Kunstleder</p> <ul style="list-style-type: none"> - mit Kunstleder Champagner - Front im Korpus-Farbtone 141 50 43 153 - Front Glas weiß 141 50 43 157 - Front Glas Havanna 141 50 43 089 - Front Glas Champagner 141 50 43 158 - mit Kunstleder weiß - Front im Korpus-Farbtone 141 50 43 167 - Front Glas weiß 141 50 43 171 - Front Glas Havanna 141 50 43 094 - Front Glas Champagner 141 50 43 172 - mit Kunstleder Havanna - Front im Korpus-Farbtone 141 50 43 095 - Front Glas weiß 141 50 43 104 - Front Glas Havanna 141 50 43 107 - Front Glas Champagner 141 50 43 105 					
 <p>Ankleidebank mit Polster in Kunstleder</p> <ul style="list-style-type: none"> - mit Kunstleder weiß 120 53 40 176 - mit Kunstleder Havanna 120 53 40 111 - mit Kunstleder Champagner 120 53 40 174 					
 <p>Hängespiegel, Aufhängung quer oder senkrecht</p>	110	85	3	086	
 <p>Wandspiegel</p>	60	80	3	087	

MONDO CLIVO

Farb- und Modellabweichungen bzw. die Korrektur von irrtümlichen Angaben behalten wir uns vor.



MONDO CLIVO

Farb- und Modellabweichungen bzw. die Korrektur von irrtümlichen Angaben behalten wir uns vor.

MONDO



MONDO®

Design

Jedes MONDO Design ist exklusiv und wird von renommierten Designern und Kreativen mit viel Gefühl für die Marke entwickelt. Schließlich geht es am Ende um die Frage, wer bei Dir einziehen darf.

Wir legen besonderen Wert darauf, dass Deine Möbel perfekt zu Dir passen und Dein Zuhause zu einem Teil von Dir machen. Neben höchster Qualität und perfekter Funktionalität achten wir deshalb besonders auf planbare Individualität und emotionale Wärme in unseren Designs.

MONDO ist exklusiv in ausgewählten führenden Einrichtungshäusern in Deiner Nähe erhältlich.

Hinter den exklusiven Designs von MONDO stecken viele kreative Köpfe:



Kurt Beier



K. W. Göcke



Ute Bröker

Qualität

Der Name MONDO steht für zuverlässige Qualität, die Dir lange erhalten bleibt. Wir legen größten Wert auf Hochwertigkeit in Material, Verarbeitung, Funktion und Design. Jedes Möbelstück wird sorgfältig kontrolliert, um sicherzustellen, dass es all unsere strengen Richtlinien erfüllt. Wir sind sogar so überzeugt, dass wir Dir auf jedes Stück fünf Jahre Garantie bieten.



Abonniert unseren Newsletter für Trends, Aktionen & Inspirationen.

www.mondo-moebel.de/newsletter