

Möbel LETZ

Finden und Wohlfühlen



Typenplan

Idora-Basic von Polsteria - Ledersessel mocca

Wichtiger Hinweis für Sie

Etwaige Hinweise des Herstellers in dieser Produktinformation, die sich auf die Gewährleistung beziehen, haben für Sie keinerlei Bindungswirkung und können von Ihnen ignoriert werden. Ihre gesetzlichen Gewährleistungsrechte als Verbraucher uns gegenüber, als Ihrem Verkäufer, werden dadurch in keiner Weise berührt oder eingeschränkt. Sie können sich wegen aller Mängel jederzeit an uns wenden. Darüber hinaus gehende Herstellergarantien bleiben natürlich unberührt. Dieser Artikel wird hergestellt von Polsteria Steinpol Polstermöbel, ul. Fabryczna 13, 69-110 Rzepin, Polen, polsteria@steinpol.com.pl

Möbel Letz GmbH
Am Gewerbepark 11
06895 Zahna-Elster

Tel.: 035383 - 6018 50

Fax.: 035383 - 6018 17

Modell: Idora-Basic

Selection-Basic



Gestell:	Massivholz und Holzwerkstoffe
Unterfederung Sitz:	Stahlwellen - Federn
Sitzkomfort:	Federkern ummantelt mit Polyätherschaum
Polsterung Rücken und Armteil:	Polyätherschaum
Füße:	Doppelrollen
Aufstehhilfe:	max. Belastbarkeit: 110 kg

Faltenbildung gehört zur legeren Verarbeitung.

Funktionsbeschreibung:

Grundversion: Funktion manuell:	Verstellung durch Körperdruck
Fußteil-Verlängerung:	Die Fußteil-Verlängerung verlängert die Liegelänge um ca. 7 cm und ist bei allen Ausstattungsvarianten in den Ergonomien M und L lieferbar. Bei Ergonomie XS und S nicht möglich.
Funktion 1-motorisch:	Synchrone Verstellung von Rücken und Fußteil, von der Sitz- zur TV- und Liege-Position durch 1 E-Motor.
Funktion 1-motorisch mit Aufstehhilfe:	Synchrone Verstellung von Rücken und Fußteil, von der Sitz- zur TV- und Liege-Position durch 1 E-Motor. Mit Aufstehhilfe.
Funktion 2-motorisch:	Getrennte oder synchrone Verstellung von der Sitz- zur TV- und Liege-Position durch 2 E-Motoren.
Funktion 2-motorisch mit Aufstehhilfe:	Getrennte Verstellung von der Sitz- zur TV- und Liege-Position durch 2 E-Motoren. Mit Aufstehhilfe.
Kopfteilverstellung mechanisch (manuell):	Die manuelle Kopfteilverstellung ist ausgestattet mit einem Rastbeschlag, der individuell verstellt werden kann.
Kopfteilverstellung motorisch:	Stufenlose Verstellung des Kopfteiles durch einen E-Motor. Die motorische Kopfteilverstellung ist nur in Verbindung mit den motorischen Funktionen bestellbar.
Berührungs-Sensoren für Aufstehhilfe:	gegen Aufpreis kann die Aufstehhilfe auch optional über Berührungs-Sensoren, welche im vorderen Griffbereich des Armteils angebracht sind, bedient werden.
Ergonomie:	Für jede Körpergröße der passende Sessel. Drei Ergonomiegrößen preisgleich lieferbar.
	Ergonomiematrix:

		Sitztiefe	
		48 cm	53 cm
Sitzhöhe	41 cm	XS	—
	44 cm	—	S
	46 cm	—	M
	48 cm	—	L




Standardmäßig ist der TV-Sessel mit Funktion manuell lieferbar, alle anderen Funktionen gegen Aufpreis möglich.

Die Piktogramme im Preisblatt sind schematisch und können von der Wirklichkeit abweichen.

Die genannten Maße sind ca. und in cm. Verarbeitungsbedingte Abweichungen, die dem technischen Fortschritt dienen, behalten wir uns vor

WEEE-Reg.-Nr. DE 49167192





	1	2	3
			
Typen:	TV-Sessel manuell	TV-Sessel mit Funktion 1- motorisch	TV-Sessel mit Funktion 1- motorisch und Aufstehhilfe
Typ-Nr.:	1230	1230_1M	1230_1M.ASH
	Ergonomie		
	Ergonomie XS		Ergonomie S/M/L
B/H/T in cm (H in Abhängigkeit Sitzhöhe)	78 / 107 / 78		78 / 110-114 / 78
Sitztiefe in cm	48		53
Sitzhöhe in cm	41		44 / 46 / 48
Sitzbreite in cm	48		48
Liegelänge in cm - bei Sitzhöhe 41 cm	170		_____
Liegelänge in cm - bei Sitzhöhe 44 cm	_____		173
Liegelänge in cm - bei Sitzhöhe 46 cm	_____		175
Liegelänge in cm - bei Sitzhöhe 48 cm	_____		178
Wird die Komfortausstattung Fußteil-Verlängerung gewählt verlängert sich die Liegelänge um zusätzliche 7 cm (nur bei Sitzhöhe 46 cm und 48 cm lieferbar)			
Stoffgruppe B (PG 01)			
Stoffgruppe B1 (PG 02)			
Stoffgruppe B2 (PG 03)			
Stoffgruppe C (PG 04)			
Stoffgruppe D (PG 05)			
Stoffgruppe E (PG 06)			
Stoffgruppe F (PG 07)			
Stoffgruppe I (PG 12)			
Leder Punch			
Leder LL Duca			
Leder Rancho			
Leder 93, LL Nubia, LL Dolcia, LL Evita			
Leder LL Eleganzia			
Komfortfunktionen und Zusatzausstattungen gegen Aufpreis:			
Kopfteilverstellung mechanisch (manuell), Typ 0093 (FUNK0064)			
Kopfteilverstellung motorisch*, Typ 0236 (FUNK0254)	_____		
Fußteil-Verlängerung**, Typ 0326 (FUNK0332)			
Bedienung Aufstehhilfe mit Berührungs-Sensor, Typ 0137(FUNK0003)	_____	_____	

*Kopfteilverstellung motorisch nur in Verbindung mit den motorischen Funktionen bestellbar.

**Nur bei den Ergonomien M und L lieferbar.

Modell: Idora-Basic
Selection-Basic

	4	5
		
Typen:	TV-Sessel mit Funktion 2- motorisch	TV-Sessel mit Funktion 2- motorisch und Aufstehhilfe
Typ-Nr.:	1230_2M	1230_2M.ASH
	Ergonomie	
	Ergonomie XS	Ergonomie S/M/L
B/H/T in cm (H in Abhängigkeit Sitzhöhe)	78 / 107 / 78	78 / 110-114 / 78
Sitztiefe in cm	48	53
Sitzhöhe in cm	41	44 / 46 / 48
Sitzbreite in cm	48	48
Liegelänge in cm - bei Sitzhöhe 41 cm	170	_____
Liegelänge in cm - bei Sitzhöhe 44 cm	_____	173
Liegelänge in cm - bei Sitzhöhe 46 cm	_____	175
Liegelänge in cm - bei Sitzhöhe 48 cm	_____	178
Wird die Komfortausstattung Fußteil-Verlängerung gewählt verlängert sich die Liegelänge um zusätzliche 7 cm (nur bei Sitzhöhe 46 cm und 48 cm lieferbar)		
Stoffgruppe B (PG 01)		
Stoffgruppe B1 (PG 02)		
Stoffgruppe B2 (PG 03)		
Stoffgruppe C (PG 04)		
Stoffgruppe D (PG 05)		
Stoffgruppe E (PG 06)		
Stoffgruppe F (PG 07)		
Stoffgruppe I (PG 12)		
Leder Punch		
Leder LL Duca		
Leder Rancho		
Leder 93, LL Nubia, LL Dolcia, LL Evita		
Leder LL Eleganzia		
Komfortfunktionen und Zusatzausstattungen gegen Aufpreis:		
Kopfteilverstellung mechanisch (manuell), Typ 0093 (FUNK0064)		
Kopfteilverstellung motorisch, Typ 0236 (FUNK0254)		
Fußteil-Verlängerung*, Typ 0326 (FUNK0332)		
Bedienung Aufstehhilfe mit Berührungs-Sensor, Typ 0137(FUNK0003)	_____	

*Nur bei den Ergonomien M und L lieferbar.