

# Möbel LETZ

*Finden und Wohlfühlen*



## Typenplan

Barell von MONDO - Boxspringbett Leeds cognac

### **Wichtiger Hinweis für Sie**

Etwaige Hinweise des Herstellers in dieser Produktinformation, die sich auf die Gewährleistung beziehen, haben für Sie keinerlei Bindungswirkung und können von Ihnen ignoriert werden. Ihre gesetzlichen Gewährleistungsrechte als Verbraucher uns gegenüber, als Ihrem Verkäufer, werden dadurch in keiner Weise berührt oder eingeschränkt. Sie können sich wegen aller Mängel jederzeit an uns wenden. Darüber hinaus gehende Herstellergarantien bleiben natürlich unberührt. Dieser Artikel wird hergestellt von Lück GmbH & Co. KG, Vennweg 22, 46395 Bocholt, Deutschland, [info@lueck.de](mailto:info@lueck.de)

Möbel Letz GmbH  
Am Gewerbepark 11  
06895 Zahna-Elster

Tel.: 035383 - 6018 50

Fax.: 035383 - 6018 17

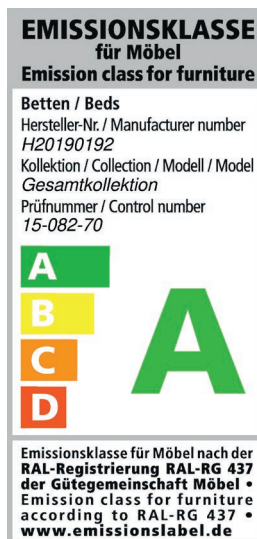
# MONDO<sup>®</sup>

## BARELL



## Das bietet MONDO Barell:

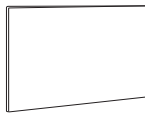
- 21 verschiedene Kopfteile
- Kopfteilhöhen zwischen 82 cm und 133 cm
- 8 verschiedene Boxen – Varianten inkl. Bettkasten und Elektroboxen
- Boxen mit Taschen- und Bonellfederkernen
- Fußhöhen zw. 4 und 20 cm
- Unterschiedliche Fußpositionen wählbar
- Schwebende Optik nachträglich montierbar
- Hochwertige Boxspringmatratzen mit 500 – 1000 Federn (pro 2 m<sup>2</sup>)
- Exklusive Mondo Matratzen
- 7 verschiedene Topper
- Ergo – Unterstützung im Premium Topper
- Passende Beistellmöbel
- 14 verschiedene Stoffarten mit über 150 Farben



## Qualität

Hochwertige Materialien, sorgfältige Verarbeitung und intelligente Funktionen garantieren dauerhaften Komfort. Innovative Techniken, zeitgemäßes Design und funktionelle Detaillösungen belegen den hohen Anspruch von MONDO.

# KOPFTEILE



**Sao Carlos**

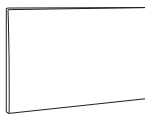
**80 - 300 cm**

Breite + 2 cm

82, 92, 102, 117 cm

Tiefe ca.

7 cm



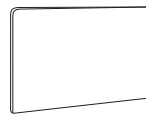
**Lissabon**

**140 - 220 cm**

Breite + 2 cm

102, 117 cm

10 cm



**Porto**

**80 - 300 cm**

Breite + 2 cm

82, 92, 102, 117 cm

6 cm



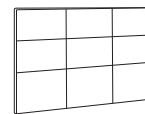
**Faro / Lagos**

**80 - 300 cm**

Breite + 2 cm

82, 92, 102, 117 cm

7 cm



**Pamplona**

**80 - 300 cm**

Breite + 2 cm

82, 92, 102, 117 cm

8 cm

Breite (von - bis)

Gesamtbreite

Höhe ca.

Tiefe ca.

## Zusatzoptionen

Zusatzoptionen	Sao Carlos	Lissabon	Porto	Faro / Lagos	Pamplona
Stoffvariation	-	-	-	Keder	-
Kopfteil schwebend	✓	✓	✓	✓	✓
Kopfteil kürzen 5 cm (Höhe)	✓	✗	✓	✓	✓
Wandhalterung	✓	✓	✓	✓	✓



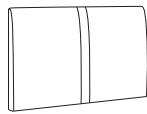
**Barcelona**

**80 - 220 cm**

Breite + 6 cm

113 cm

16 cm




**Valencia**

**140 - 220 cm**

Breite + 2 cm

112, 117 cm

16 cm



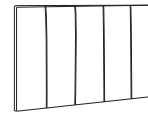
**Madrid**

**140 - 300 cm**

Breite + 10 cm

102, 117 cm

8 cm




**Pego**

**80 - 300 cm**

Breite + 2 cm

117, 133 cm

10 cm



**Almeria**

**80 - 300 cm**

Breite + 4 cm

104, 119 cm

10 cm

Breite (von - bis)

Gesamtbreite

Höhe ca.

Tiefe ca.

---



---



---



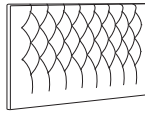
---



---

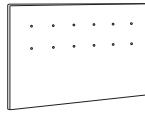
**Zusatzoptionen**

Stoffvariation	-	Keder	-	-	Knöpfe
Kopfteil schwebend	X	X	✓	X	X
Kopfteil kürzen 5 cm (Höhe)	X	X	X	✓	✓
Wandhalterung	X	X	✓	✓	✓



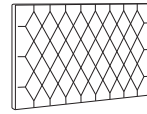
**Lyon**

**140-300 cm**  
Breite + 6 cm  
118, 133 cm  
11 cm



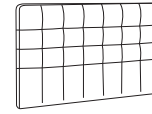
**Leon**

**80-300 cm**  
Breite + 10 cm  
105, 120 cm  
11 cm



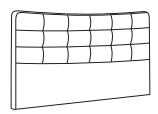
**Alicante**

**80-300 cm**  
Breite + 4 cm  
103, 118, (133 cm)  
10 cm



**Leeds**

**80-300 cm**  
Breite + 10 cm  
105, 120 cm  
11 cm



**Burgos**

**160-220 cm**  
Breite + 6 cm  
110, 125 cm  
17 cm

Breite (von - bis)  
Gesamtbreite  
Höhe ca.  
Tiefe ca.

---

---

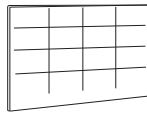
---

---

---

**Zusatzoptionen**

Stoffvariation	-	-	-	-	-
Kopfteil schwebend	X	X	X	X	X
Kopfteil kürzen 5 cm (Höhe)	X	✓	✓	✓	X
Wandhalterung	✓	✓	✓	✓	✓



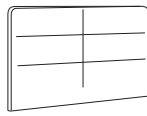
**Malaga**

**140-220 cm**

Breite + 2 cm

109, 133 cm

13 cm



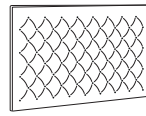
**San Sebastian**

**140-220 cm**

Breite + 2 cm

103, 133 cm

13 cm



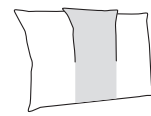
**Samnaun**

**140-220 cm**

Breite + 4 cm

105, 134 cm

13 cm



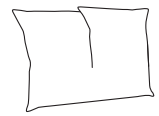
**Merida  
(3 Kissen)**

**160-220 cm**

Breite + 2 cm

127 cm

15-27 cm



**Merida  
(2 Kissen)**

**160-220 cm**

Breite + 2 cm

117 cm

15-27 cm

Breite (von - bis)

Gesamtbreite

Höhe ca.

Tiefe ca.



**Zusatzoptionen**

Stoffvariation	-	-	Knöpfe	mittleres Kissen	-
Kopfteil schwebend	X	X	X	X	X
Kopfteil kürzen 5 cm (Höhe)	X	X	X	X	X
Wandhalterung	✓	✓	✓	X	X

# FUSSTEILE



**Basic 20  
- schmal -**

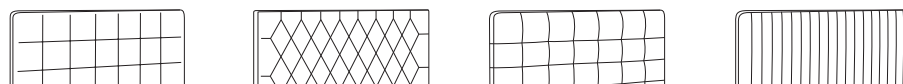
Verblendung  
für Box 20

**Basic 20  
- hoch -**

Verblendung für Box  
20 inkl. Matratze

**Sao Carlos**

Höhe ca.	20 cm	40 cm	80 cm
Tiefe ca.	5 cm	5 cm	7 cm



**Almeria**

**Alicante**

**Leeds**

**Madrid**

Höhe ca.	70 cm	70 cm	70 cm	70 cm
Tiefe ca.	10 cm	10 cm	10 cm	10 cm



Fußteil Almeria



Fußteil Alicante



Fußteil Leeds




Fußteil Madrid



# BOXEN

## STARRE BOXEN FÜR BOXSPRINGBETTEN



**Box 20 TFK**

mit Taschenfederkern



**Box 20 mit durchgehender Husse**

mit Taschenfederkern



**Box 30 TFK**

mit Taschenfederkern



**Box 30 BK**

mit Taschenfederkern und Bettkasten



**Box 12**

mit Taschenfederkern

Wangenhöhe ca.

22 cm

22 cm

32 cm

38 cm

14 cm

Gesamthöhe ca.

36 cm (Füße 20)

36 cm (Füße 20)

46 cm (Füße 20)

42 cm (Füße 30-4)

34 cm (Füße 12)

32 cm (Füße 10)

32 cm (Füße 10)

42 cm (Füße 10)

26 cm (Füße 30)

26 cm (Füße 30)

36 cm (Füße 30)

### Hinweis

Breite 140 cm  
(2 x 70 cm)

**Bettkasten:**  
Innenhöhe 15 cm,  
(Öffnung seitlich –  
120 / 140 cm vorne)

**Kopfteil Überstand beachten** immer  
nächsthöheres Breiten-  
maß bestellen (z.B.  
Liegefläche 160 cm >  
Kopfteil 180 cm)

## ELEKTRISCHE BOXEN FÜR BOXSPRINGBETTEN



**Box 10 TFK EL**



**Box 20 TFK EL**



**Box 25 IEL**

mit Taschenfederkern,  
2-fach motorisch  
verstellbar

mit Taschenfederkern,  
2-fach motorisch  
verstellbar

mit Taschenfederkern,  
2-fach motorisch  
verstellbar

Wangenhöhe ca.

23 cm

33 cm

27 cm

Gesamthöhe ca.

37 cm (Füße 20)

46 cm (Füße 20)

33 cm (Füße 10)

42 cm (Füße 10)

37 cm (Füße 10)

36 cm (Füße 30)

31 cm (Füße 30)

---

---

---




---

---

---

# FÜSSE





## Füße 4 cm Höhe

	<b>30-1</b> Holz Wenge
	<b>30-3</b> Holz Buche
	<b>30-4</b> Holz Wenge, schwebende Optik



















## Füße 10 cm Höhe

	<b>10-1</b> Holz Wenge
	<b>10-3</b> Holz Buche
	<b>10-4</b> Holz Wenge, schwebende Optik
	<b>10-5</b> Stahl verchromt
	<b>10-6</b> Holz Wildeiche
	<b>10-7</b> Stahl matt schwarz

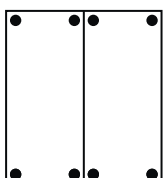
## Füße 20 cm Höhe

	<b>12-4</b> Holz Wenge
	<b>12-7</b> Stahl verchromt
	<b>12-27</b> Stahl matt schwarz
	<b>12-11</b> Stahl verchromt
	<b>12-21</b> Stahl matt schwarz

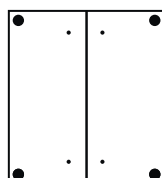
## Füße 14 cm Höhe

	<b>20-1</b> Holz Wenge
	<b>20-3</b> Holz Buche
	<b>20-7</b> Stahl verchromt
	<b>20-8</b> Stahl verchromt
	<b>20-9</b> Stahl schwarz
	<b>20-15</b> Stahl verchromt
	<b>20-16</b> Stahl schwarz
	<b>20-17</b> Stahl verchromt
	<b>20-18</b> Stahl matt schwarz
	<b>20-27</b> Stahl matt schwarz
	<b>20-28</b> Stahl verchromt
	<b>20-30</b> Holz Wenge
	<b>20-42</b> Stahl verchromt
	<b>20-51</b> Stahl matt schwarz
	<b>20-52</b> Stahl matt schwarz
	<b>20-53</b> Stahl matt schwarz
	<b>20-54</b> Stahl matt schwarz
	<b>20-96</b> Stahl verchromt

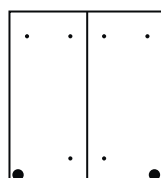
## Montagepunkte



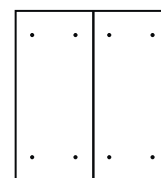
**1) Standard**  
Montage der Füße an allen Ecken



**2) Standard**  
Montage der Füße vorn außen, versteckte Füße innen



**3) Design**  
2 Fußvarianten in Kombination, Montage vorn außen, versteckte Füße innen



**4) Schwebende Optik**  
versteckte Füße  
20-30, 14 cm  
30-4, 4 cm  
10-4, 10 cm

# MATRATZEN



**TFK 500**



**TFK 1000**

Härtegrad	H2, H3 und H4	H2, H3 und H4
Höhe ca.	19 cm	19 cm
Kern	500er Tonnentaschenfederkern mit 7 ergonomischen Liegezononen, beidseitig mit atmungsaktiver Auflage aus Kaltschaum	1000er Tonnentaschenfederkern mit 7 ergonomischen Liegezononen, beidseitig mit atmungsaktiver Auflage aus Kaltschaum
Bezug	Liegefläche aus verstepptem Doppeltuch 53,5% Polyester, 45% Tencel, 1,5% Elasthan	Liegefläche aus verstepptem Doppeltuch 53,5% Polyester, 45% Tencel, 1,5% Elasthan
Bezug abnehmbar und waschbar	✓	✓

---

## **PARTNERMATRATZE** ab 160 cm Breite bis 280 cm Breite

Lieferbar nur mit gleichen Kernqualitäten in unterschiedlichen Härtegraden in einem Bezug

**TFK 500 - H x**  
**TFK 500 - H y**

**TFK 1000 - H x**  
**TFK 1000 - H y**

**TFK 2000 - H x**  
**TFK 2000 - H y**

---

# MONDO MATRATZEN



**Mondo  
3-Sterne TFK**




**Mondo  
4-Sterne TFK**




**Mondo  
5-Sterne TFK**

Härtegrad	H2 und H3	H2, H3 und H4	H2, H3 und H4
Höhe ca.	19 cm	22 cm	25 cm
Kern	400er 7 Zonen Tonnentaschenfederkern, mit beidseitiger Komfortschaumauflage	500er 7 Zonen Tonnentaschenfederkern, mit beidseitiger Komfortschaumauflage	1000er 7 Zonen Tonnentaschenfederkern, Oberseite: ca. 4 cm hohe Gelactive Auflage, Unterseite: ca. 6 cm hohe Komfortschaumauflage
Bezug	Doppeltuch, 4-seitiger, grauer Reißverschluss, 4 Griffbänder	Doppeltuch mit grauem Klimaband, 4-seitiger, grauer Reißverschluss, 4 Griffbänder	Doppeltuch mit grauem Klimaband, 4-seitiger, grauer Reißverschluss, 4 Griffbänder
	Bezug abnehmbar und waschbar bis 60°C	Bezug abnehmbar und waschbar bis 60°C	Bezug abnehmbar und waschbar bis 60°C
Bezug abnehmbar und waschbar	✓	✓	✓


# MONDO MATRATZEN & TOPPER



**Modell Mondo gold TTFK**



**Modell Mondo silber KS**



**Topper Mondo Premium KS**

Härtegrad	H2, H3 und H4	H2, H3 und H4	
Höhe ca.	22 cm	22 cm	10 cm
Kern	Basis Komfortschaum mit beidseitiger Kaltschaumauflage mit Rhombo-therm Stanzung, 500er 7-Zonen Tonnetaschenfederkern	Basis Komfortschaum mit 7-Zonen Schnitt-Technologie, 14 cm hoch mit beidseitiger Kaltschaumauflage mit Rhombo-therm Stanzung	Kaltschaum mit Rhombo-therm Stanzung
Bezug	77% Polyester, 23% Viskose, Liegefläche aus verstepptem Doppeltuch, umlaufendes Klimaband, 4-seitiger Reißverschluss, 4 Schlaufengriffe	77% Polyester, 23% Viskose, Liegefläche aus verstepptem Doppeltuch, umlaufendes Klimaband, 4-seitiger Reißverschluss, 4 Schlaufengriffe	77% Polyester, 23% Viskose, Liegefläche aus verstepptem Doppeltuch, umlaufendes Klimaband, 4-seitiger Reißverschluss
Bezug abnehmbar und waschbar	✓	✓	✓
Ergo (Beckenunterstützung & Schulterzone)	✗	✗	✓
Split (140-200 cm)	✗	✗	✗

# TOPPER



**Topper Basic**



**DT-Topper**



**Premium**

Kaltschaumtopper mit Klimaband und beidseitigem Einfassband

Topper mit Klimaband und vierseitigem Reisverschluss

Premium Komfort Topper mit Klimabar und vierseitigem Reisverschluss

Höhe ca.

7 cm

7 cm

10 cm

Kern

Kernhöhe 5 cm,  
**Kaltschaum**

Kernhöhe 4 cm,  
**Kaltschaum**  
**Viscoschaum**  
**Soft-Therm** mit

Rhombo-therm® Stanzung

Kernhöhe jeweils 8 cm  
**Gel-Aktiv Schaum** (Soft)  
**Kaltschaum** (Medium H2 oder Fest H3)  
**Kombi de Luxe** aus Viscoschaum  
und Kaltschaum, je 4 cm

Bezug

Doppeltuch 100% PES –  
mit Wellensteppung

Doppeltuch aus 59% Polyester,  
41% Baumwolle, versteppt

Oberplatte: Doppeltuch aus 72% Polyester,  
27% Viskose, 1% Elasthan (unversteppt)  
Unterplatte: Doppeltuch aus 76% Polyester,  
24% Lyocell, versteppt

Bezug abnehmbar  
und waschbar

✓

✓

✓

✓

✓

✓

✓

✓

Ergo (Beckenunter-  
stützung & Schulterzone)

✗

✗

✗

✗

✓

✓

✗

✗

Ergo Sensitiv

✗

✗

✗

✗

✓

✗

✗

✗

Split (140-200 cm)

✗

✓

✓

✓

✓

✓

✓

✓

**Basic**  
Medium

**Kaltschaum Viscoschaum Soft-therm**  
Medium Soft Soft

**Gel-Aktiv**  
Soft

**Kaltschaum**  
Medium H2

**Kaltschaum**  
Fest H3

**Kombi  
de Luxe**



Premium Gel-Aktiv (Soft) Ergo Sensitiv



Premium Kaltschaum (Medium) Ergo



Premium Kombi de Luxe

# ZUBEHÖR

## Für Kopfteile

Überwurfkissen	Stoffgruppe 1 - 60 cm
	Stoffgruppe 2 - 60 cm

---

Überwurfkissen versteppt	Stoffgruppe 1 - 60 cm
	Stoffgruppe 2 - 60 cm

---

## Für Matratzen

Ersatz-Kerne
--------------

---

Ersatz-Hülle
--------------

---

## Für Boxen

Handschalter	mit Kabel und LED-Beleuchtung
--------------	-------------------------------

---

Funk Memory Fernb.	Funk-Fernbedienung mit 3 Speicherplätzen
--------------------	------------------------------------------

---

Dual Sync Kabel	für Synchronschaltung von 2 EL-Boxen (SMART)
-----------------	----------------------------------------------

---

Seitenbügel	zur seitlichen Befestigung für Box 10/20 EL/30 iEL - Stoff bezogen
-------------	--------------------------------------------------------------------

---

Krokodilverbinder	Set = 2 Verbinder (1 x rechts / 1 x links)
-------------------	--------------------------------------------

---

## Für Bettrahmen LR/PB (Nachkauf)

Bettkasten	Breite 80/90/100/120 (1 Platte)
------------	---------------------------------

---

	Breite 140/160/180/200 (2 Platten)
--	------------------------------------

---

## Stoff

Laufmeter Stoff	Stoffgruppe 1 - nur volle Meter, Nutzbreite ca. 140 cm
-----------------	--------------------------------------------------------

---

	Stoffgruppe 2 - nur volle Meter, Nutzbreite ca. 140 cm
--	--------------------------------------------------------

---





# MONDO Barell

Farb- und Modellabweichungen bzw. die Korrektur von irrtümlichen Angaben behalten wir uns vor.

MONDO®



# BEISTELLMÖBEL



## Nachtkonsole

mit Glasplatte  
Höhe 50 cm  
Breite 45 cm  
Tiefe 45 cm



## Nachtkonsole XL

mit Glasplatte  
Höhe 60 cm  
Breite 45 cm  
Tiefe 45 cm



## Kissen-Set

je 1 Kissen  
in einer Farbe  
Set je 1 x 40 x 40,  
50 x 50, 40 x 60 cm



## Nackenrolle

Breite ca. 85 cm  
Ø ca. 15 cm



## Betttruhe

mit Gasdruckfeder  
Höhe 58 cm  
Tiefe 50 cm



## Betttruhe mit Füßen

mit Gasdruckfeder  
Höhe 39 cm  
+ Fußhöhe = Gesamt-  
höhe, Tiefe 50 cm



## Kissen

je 2 Stk.  
in einer Farbe



## Plaid

Tiefe ca. 52 cm



**Hocker 1**  
dreieckig

Höhe ca. 44 cm  
Breite ca. 45 cm  
Tiefe ca. 45 cm



**Hocker 2**  
rund

Höhe ca. 42 cm  
Ø ca. 42 cm



**Hocker 3**  
eckig

Höhe ca. 43 cm  
Breite ca. 66 cm  
Tiefe ca. 66 cm



**Hocker 4**  
rund

Höhe ca. 42 cm  
Ø ca. 62 cm



**Sitzwürfel**  
eckig

Höhe ca. 50 cm  
Breite 45 cm  
Tiefe 45 cm



**Sitzhocker**  
rund

Höhe ca. 50 cm  
Ø ca. 40 cm

mit Glasplatte,  
inkl. Gürtel (schwarz)

Keder farblich absetzbar

mit Glasplatte

Aufpreis Tablett (rund)  
Wildeiche  
Wenge



**Nachtkonsole 1**  
- Wildeiche -

mit 1 Schublade  
Höhe ca. 51 cm  
Breite ca. 40 cm  
Tiefe ca. 40 cm  
Schubladenhöhe ca. 11 cm



**Nachtkonsole 2**  
- Wildeiche -

mit 2 Schubladen  
Höhe ca. 51 cm  
Breite ca. 40 cm  
Tiefe ca. 40 cm  
Schubladenhöhe ca. 11 cm



**Nachtkonsole 3**  
- Weiß -

mit 2 Fächern  
Höhe ca. 51 cm  
Breite ca. 40 cm  
Tiefe ca. 40 cm  
Regalhöhe ca. 11 cm



**Nachtkonsole  
mit Schubladen**  
- schmal -

mit 2 Schubladen  
Höhe ca. 44 cm (ohne Füße)  
+ Fußhöhe = Gesamthöhe,  
Breite ca. 42 cm  
Tiefe ca. 45 cm  
Schubladenhöhe ca. 16 cm



**Nachtkonsole  
mit Schubladen**  
- breit -

mit 2 Schubladen  
Höhe ca. 44 cm (ohne Füße)  
+ Fußhöhe = Gesamthöhe,  
Breite ca. 65 cm  
Tiefe ca. 45 cm  
Schubladenhöhe ca. 16 cm

# MONDO®

## Design

Jedes MONDO Design ist exklusiv und wird von renommierten Designern und Kreativen mit viel Gefühl für die Marke entwickelt. Schließlich geht es am Ende um die Frage, wer bei Dir einziehen darf.

Wir legen besonderen Wert darauf, dass Deine Möbel perfekt zu Dir passen und Dein Zuhause zu einem Teil von Dir machen. Neben höchster Qualität und perfekter Funktionalität achten wir deshalb besonders auf planbare Individualität und emotionale Wärme in unseren Designs.

MONDO ist exklusiv in ausgewählten führenden Einrichtungshäusern in Deiner Nähe erhältlich.

Hinter den exklusiven Designs von MONDO stecken viele kreative Köpfe:



Kurt Beier



K. W. Göcke



Ute Bröker

## Qualität

Der Name MONDO steht für zuverlässige Qualität, die Dir lange erhalten bleibt. Wir legen größten Wert auf Hochwertigkeit in Material, Verarbeitung, Funktion und Design. Jedes Möbelstück wird sorgfältig kontrolliert, um sicherzustellen, dass es all unsere strengen Richtlinien erfüllt. Wir sind sogar so überzeugt, dass wir Dir auf jedes Stück fünf Jahre Garantie bieten.



Abonniert unseren Newsletter für Trends, Aktionen & Inspirationen.

[www.mondo-moebel.de/newsletter](http://www.mondo-moebel.de/newsletter)