

# Möbel LETZ

*Finden und Wohlfühlen*



## Typenplan

Cortina von Meble Wojcik - Wandboard CNAP01 Eiche

### **Wichtiger Hinweis für Sie**

Etwaige Hinweise des Herstellers in dieser Produktinformation, die sich auf die Gewährleistung beziehen, haben für Sie keinerlei Bindungswirkung und können von Ihnen ignoriert werden. Ihre gesetzlichen Gewährleistungsrechte als Verbraucher uns gegenüber, als Ihrem Verkäufer, werden dadurch in keiner Weise berührt oder eingeschränkt. Sie können sich wegen aller Mängel jederzeit an uns wenden. Darüber hinaus gehende Herstellergarantien bleiben

Polen, [biuroprasowe@meblewojcik.pl](mailto:biuroprasowe@meblewojcik.pl)

Möbel Letz GmbH  
Am Gewerbepark 11  
06895 Zahna-Elster

Tel.: 035383 - 6018 50

Fax.: 035383 - 6018 17

PRODUKTKARTE



Material: Spanplatte mit Melaminharzbeschichtung  
MDF Platte+PVC Folie

Korpus: Grandson Eiche  
#ca. 16 mm, #ca. 22 mm -  
- (Einlegeboden-Paneel CNAP01, CNAP02)  
Papierkante

Front: MDF Grandson Eiche PVC  
#ca. 19 mm,

Scharnier: mit Softclose  
Führung: Kugelführung #35 Vollauszug

Griff: Metall  
Antik Zinn

Füße/Gleiter: Kunststoff

Glas: Glasfront/seite #ca. 4 mm gehärtet-Rauchglas: braun  
Glasboden #ca. 6 mm nicht gehärtet

Beleuchtung: Option

Zusätzliche Informationen:  
Beleuchtung - option - Square;

Gilt für Type CNAT01:

Material: Spanplatte mit Mel.

Korpus: Grandson Eiche  
#ca. 22 mm,  
#ca. 28 mm (Beine)

ABS-Kante ca. 2 mm Arbeitsplatte)  
Papierkante

Führung: Synchronauszug

Gilt für Type CNAT02:

Material: Spanplatte mit Mel.

Korpus: Grandson Eiche  
#ca. 16 mm,  
#ca. 28 mm

(Arbeitsplatte, Beine)  
Papierkante

Gilt für Type CNAT03/CNAT05:

Material: Spanplatte mit Mel.  
MDF Platte+PVC Folie

Korpus: Grandson Eiche  
#ca. 22 mm, #ca. 28 mm (Beine)  
Papierkante

MDF Grandson Eiche PVC  
#ca. 28 mm (Arbeitsplatte)

Führung: Synchronauszug

Gilt für Type CNAT04:



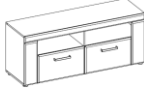
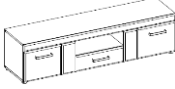
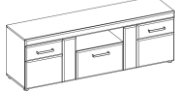
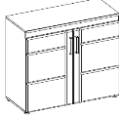






Material: Spanplatte mit Mel.  
MDF Platte+PVC Folie

Korpus: Grandson Eiche  
#ca. 16 mm, #ca. 22 mm,  
Papierkante




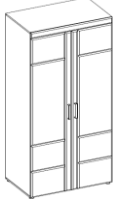
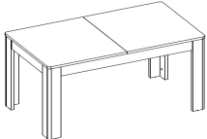
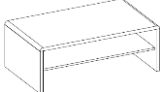
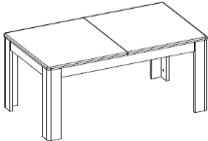
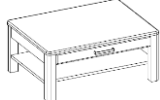
MDF Grandson Eiche PVC  
#ca. 19 mm, #ca. 28 mm (Arbeitsplatte)

MDF Bein ca. 70 x 70 mm + FF

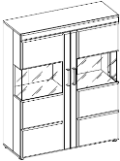

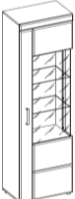
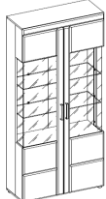


# CORTINA

CORTINA				
<p>Legende:</p> <p> -Montage - L/R</p> <p> Beleuchtung</p>				
Typ	CNAF01	CNAF02	CNAF03	CNAK01
Beschreibung	TV-Unterteil	TV-Unterteil	TV-Unterteil	Kommode
B/H/T (ca cm)	127,6/55,8/40,9	156,8/39,8/40,9	157/55,8/40,9	92,8/86/40,9
Ausführung	Grandson Eiche/MDF PVC Grandson Eiche	Grandson Eiche/MDF PVC Grandson Eiche	Grandson Eiche/MDF PVC Grandson Eiche	Grandson Eiche/MDF PVC Grandson Eiche
Gewicht (ca kg)	40	38	46	44
Volumen (ca m³)				
Anzahl Colli	2	2	2	2
Anzahl typen per Palette				
Tür/Schubkasten/Klappen	0/2/0	2/1/0		2/0/0
weitere Information	6000000005413	6000000001546	6000000005414	6000000001549
<p>Legende:</p> <p> -Montage - L/R</p> <p> Beleuchtung</p>				
Typ	CNAK02	CNAK03	CNAK04	CNAP01
Beschreibung	Kommode	Kommode	Kommode	Paneel
B/H/T (ca cm)	156,8/86/40,9	156,8/86/40,9	185,1/86/40,9	117,6/19,6/21,9
Ausführung	Grandson Eiche/MDF PVC Grandson Eiche	Grandson Eiche/MDF PVC Grandson Eiche	Grandson Eiche/MDF PVC Grandson Eiche	Grandson Eiche/MDF PVC Grandson Eiche
Gewicht (ca kg)	74	71	78	9
Volumen (ca m³)				
Anzahl Colli	3	3	3	1
Anzahl typen per Palette				
Tür/Schubkasten/Klappen	3/1/0	3/0/0	4/0/0	-
weitere Information	6000000001550	6000000001551	6000000001552	6000000001547

# CORTINA

CORTINA				
<p>Legende:</p> <p>↔ -Montage - L/R</p> <p>💡 Beleuchtung</p>				
Typ	CNAP02	CNAS01 L	CNAS01 R	CNAS02
Beschreibung	Paneel	Stauraumelement	Stauraumelement	Schrank
B/H/T (ca cm)	157/19,6/21,9	58/195/37,4	58/195/37,4	92,8/195/57,9
Ausführung	Grandson Eiche/MDF PVC Grandson Eiche	Grandson Eiche/MDF PVC Grandson Eiche	Grandson Eiche/MDF PVC Grandson Eiche	Grandson Eiche/MDF PVC Grandson Eiche
Gewicht (ca kg)	12	57	57	95
Volumen (ca m³)				
Anzahl Colli	1	2	2	4
Anzahl typen per Palette				
Tür/Schubkasten/Klappen	-	1/0/0	1/0/0	2/0/0
weitere Information	6000000001548	6000000001558	6000000001557	6000000001559
<p>Legende:</p> <p>↔ -Montage - L/R</p> <p>💡 Beleuchtung</p>				
Typ	CNAT01	CNAT02	CNAT03	CNAT04
Beschreibung	Esstisch	Couchtisch	Esstisch	Couchtisch
B/H/T (ca cm)	160-200/75,5/90	100/40/59	160-200/75,5/90	100/45,6/75
Ausführung	Grandson Eiche	Grandson Eiche	Grandson Eiche/MDF PVC Grandson Eiche	Grandson Eiche/MDF PVC Grandson Eiche
Gewicht (ca kg)	58	29	66	44
Volumen (ca m³)				
Anzahl Colli	2	1	2	2
Anzahl typen per Palette				
Tür/Schubkasten/Klappen	-	-	-	0/1/0
weitere Information	6000000001542	6000000001543	6000000005412	6000000005411

# CORTINA

<p>Legende:</p> <p>↔ -Montage - L/R</p> <p>💡 Beleuchtung</p>				
Typ	CNAV01	CNAV02 L	CNAV02 R	CNAV03
Beschreibung	Vitrine	Vitrine	Vitrine	Vitrine
B/H/T (ca cm)	101,9/133/37,4	58/195/37,4	58/195/37,4	92,8/195/37,4
Ausführung	Grandson Eiche/MDF PVC Grandson Eiche	Grandson Eiche/MDF PVC Grandson Eiche	Grandson Eiche/MDF PVC Grandson Eiche	Grandson Eiche/MDF PVC Grandson Eiche
Gewicht (ca kg)	66	57	57	83
Volumen (ca m³)				
Anzahl Colli	3	2	2	3
Anzahl typen per Palette				
Tür/Schubkasten/Klappen	2/0/0	1/0/0	1/0/0	2/0/0
weitere Information	6000000001553	6000000001555	6000000001554	6000000001556
<p>Legende</p> <p>💡 Beleuchtung</p>				
Typ	SQUARE	SQUARE		
Anzahl der Punkte	1	2		
Für Typen	CNAK03/ CNAV02L/ CNAV02P	CNAK04/ CNAV01/ CNAV03		
Beleuchtung	Option	Option		
weitere Information	SQUARE_1PKT 3300000003072	SQUARE_2PKT 3300000003073		