

Möbel LETZ

Finden und Wohlfühlen



Typenplan

Techno von Röhr - Schreibtisch mit Freifromplatte & Anbauregal

Wichtiger Hinweis für Sie

Etwaige Hinweise des Herstellers in dieser Produktinformation, die sich auf die Gewährleistung beziehen, haben für Sie keinerlei Bindungswirkung und können von Ihnen ignoriert werden. Ihre gesetzlichen Gewährleistungsrechte als Verbraucher uns gegenüber, als Ihrem Verkäufer, werden dadurch in keiner Weise berührt oder eingeschränkt. Sie können sich wegen aller Mängel jederzeit an uns wenden. Darüber hinaus gehende Herstellergarantien bleiben natürlich unberührt. Dieser Artikel wird hergestellt von Röhr-Bush GmbH & Co.KG, Dammstraße 32, 33397 Rietberg-Mastholte, Deutschland, info@roehr-bush.de

Möbel Letz GmbH
Am Gewerbepark 11
06895 Zahna-Elster

Tel.: 035383 - 6018 50

Fax.: 035383 - 6018 17

techno by rb



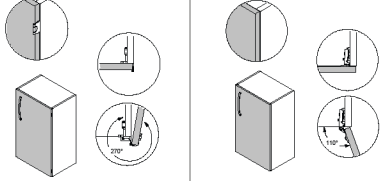
Kombinationsmöglichkeiten

Alle Korpus-, Front- und Schreibtischplattenausführungen sind in 3 Schritten frei miteinander kombinierbar.

Bei allen Ausführungen handelt es sich um E1-Qualitätsspanplatten mit Melaminharz-Oberfläche: kratzfest · stoßfest · feuchtigkeitsabweisend · lichtbeständig
E.-Boden = Einlegeboden, Boden fest = mit Korpus verleimt, nicht verstellbar, X = feste Böden. *Ausführungen: Holznachbildungen = Kunststoffoberfläche.

Bei Bestellungen ohne Angabe der Korpusausführungs-Nr. werden standardmäßig **Weitwinkel-Scharniere** geliefert.

1. Korpusausführung

| Dekor | Weitwinkel, 270° (Standard) | Topfband, gedämpft, 110° |
|------------------------|--|-----------------------------|
| Weiß | 9010 | 9020 |
| Hellgrau | 9310 | 9320 |
| Kieselgrau neu | 6910 | 6920 |
| Mittelgrau | 6110 | 6120 |
| Anthrazit | 5910 | 5920 |
| Ahorn | 7110 | 7120 |
| Camara* | 5410 | 5420 |
| Eiche Sand* neu | 3810 | 3820 |
| Hickory* | 3110 | 3120 |
| |  | |

2. Frontausführung

| Dekor | Ausführung |
|------------------------|------------|
| Weiß | 90 |
| Hellgrau | 93 |
| Kieselgrau neu | 69 |
| Mittelgrau | 61 |
| Anthrazit | 59 |
| Ahorn | 71 |
| Camara* | 54 |
| Eiche Sand* neu | 38 |
| Hickory* | 31 |

3. Schreibtischplattenausführung

| Dekor | Ausführung |
|------------------------|------------|
| Weiß | 90 |
| Hellgrau | 93 |
| Kieselgrau neu | 69 |
| Mittelgrau | 61 |
| Anthrazit | 59 |
| Ahorn | 71 |
| Camara* | 54 |
| Eiche Sand* neu | 38 |
| Hickory* | 31 |

Bestellbeispiel:

Techno Artikel auswählen
 (Bei Schreibtischen: Fußgestell wird über Art.-Nr. definiert)

Bsp.: Art.-Nr. 480 und Art.-Nr. R10

1. Korpusausführung wählen
 (Weitwinkel oder Topfband gedämpft)

Bsp.: 9010 Weiß, Weitwinkel

2. Frontausführung auswählen

Bsp.: 93 Hellgrau

3. Schreibtischplattenausführung auswählen

Bsp.: 90 Weiß

4. Griff auswählen

Bsp.: W1 Bügelgriff, weiß, Metall

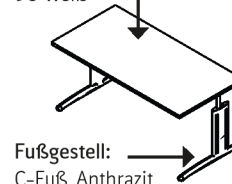
Notwendige Bestellangaben:

| | | | | | |
|--------------|----------|--------|-------|--------------------|-------|
| 019 | R10 | 9010 | - | 90 | - |
| 019 | 480 | 9010 | 93 | - | W1 |
| Programm-Nr. | Art.-Nr. | Korpus | Front | Schreibtischplatte | Griff |

Entspricht:

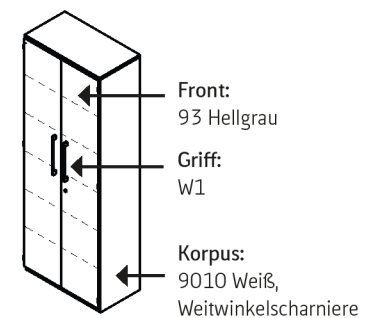
Art.-Nr. R10

Schreibtischplatte:
90 Weiß



Fußgestell:
C-Fuß, Anthrazit

Art.-Nr. 480



Sonderanfertigungen (gegen Aufpreis)

Mögliche Sonderanfertigungen entnehmen Sie bitte unserer **Liste Maßanfertigung Bürosysteme**.

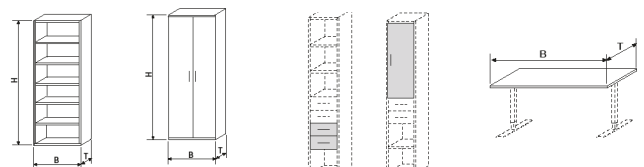
Sollten Sie die von Ihnen gewünschte Sonderanfertigung nicht in dieser Liste finden, bieten wir Ihnen diese, wenn technisch machbar, gerne an. Bitte rufen Sie unsere Auftragsbearbeitung an oder senden Sie uns eine Mail mit Skizze und Beschreibung. Wir prüfen die Machbarkeit umgehend und nennen Ihnen den Preis.

Beispiele:

Anbauteile
Breiten-, Höhen- oder Tiefen-
kürzung

Schubkästen
und Türen
zur individuellen
Gestaltung

Schreibtische
Breiten- und Tiefen-
kürzung



4. Individuelle Griffvarianten

Alle Griffe sind preisgleich

- Zu jeder Ausführung kann einer der folgenden Griffe gewählt werden.
- Bei Bestellungen ohne individuelle Griffangabe wird der Griff **B1** geliefert.

| | | | | | | | |
|--|--|---|--|---|--|---|---|
| | | | | | | | |
| Griff B1 Standardgriff Bügel-Griff Alusilber, Metall | Griff W1 Bügel-Griff Weiß, Metall | Griff R1 Bügel-Griff Anthrazit, Metall | Griff M1 Design-Griff Alusilber, Metall | Griff N1 Design-Griff Weiß, Metall | Griff P1 Design-Griff Anthrazit, Metall | Griff F1 Bügel-Griff Alusilber, Aluminium | Griff K1 Bügel-Griff Alusilber, Metall |

Fußgestelle

Die Fußgestelle werden über Artikelnummern definiert.

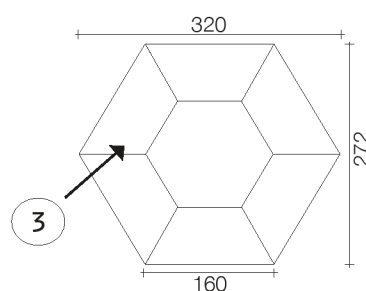
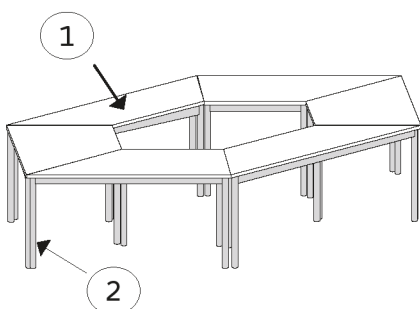
| | | | | |
|--|--|--|--|---|
| | | | | |
| 4-Fuß Alusilber Höhenverstellung: 68,0 - 82,0 cm Höhenausschub Alusilber | C-Fuß Alusilber, Anthrazit Höhenverstellung: 70,0 - 82,0 cm Höhenausschub Alusilber | Design-Fuß Alusilber, Anthrazit, Weiß Höhenverstellung: 70,0 - 82,0 cm Höhenausschub Alusilber | T-Fuß-Multi Alusilber, Anthrazit, Weiß Höhenverstellung: 68,0 - 82,0 cm | T-Fuß-Multi mit elektrischer Höheneinstellung Alusilber, Anthrazit, Weiß Höhenverstellung: 64,0 - 128,0 cm |

Produktinformation

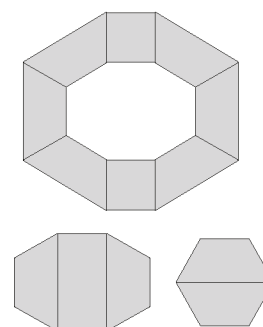
Konferenztische

Konferenztischkombination - Sechseck

- 1) 6 Trapeztische
- 2) Einzeltischkombination für schnellen Umbau
- 3) Erweiterungsmöglichkeit mit rechteckigen oder quadratischen Tischformen durch gleiche Seitenlänge von 80 cm



Weitere Kombinationen

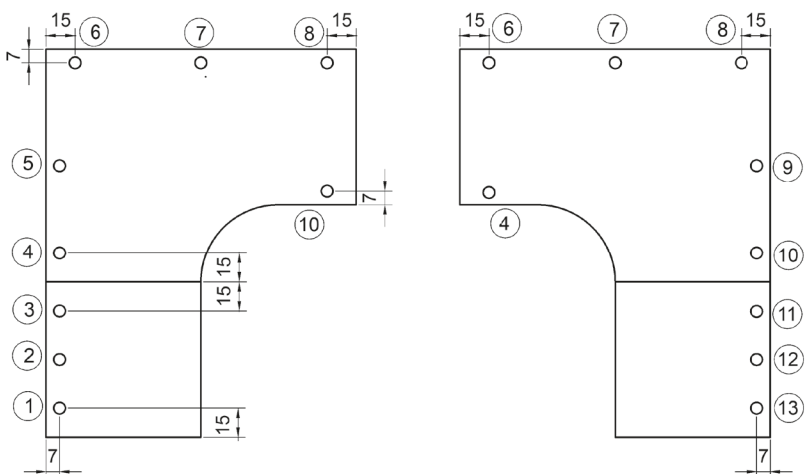
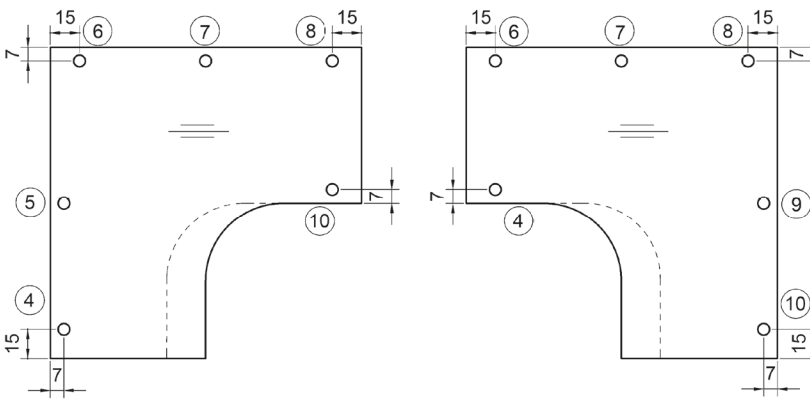
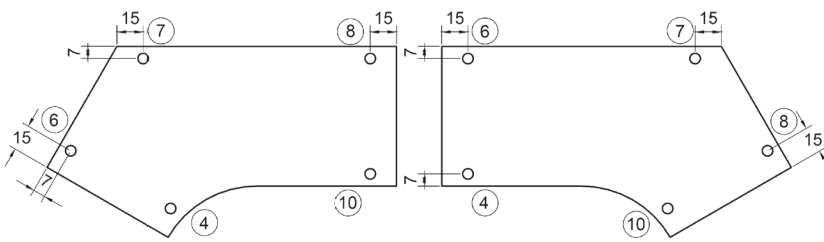
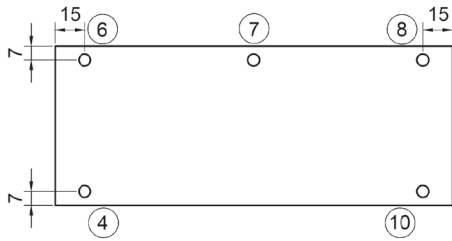


Produktinformation

Positionen für Kabeldurchlässe, Induktionsladegerät, Steckerleiste und Steckdoseneinsatz

Kabeldurchlässe Art. 756, 736, 821
 Induktionsladegerät Art. 726,
 Steckerleiste Art. 846 (847 = CH),
 Steckdoseneinsatz Art. 848.

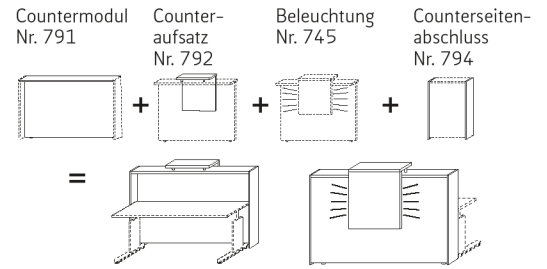
Die Angabe der Position ist zwingend erforderlich. Sonderpositionen erhalten Sie auf Anfrage. Die Bohrung aller Kabeldurchlässe und Steckdoseneinsätze beträgt \varnothing 6,0 cm, so dass dieses Equipment untereinander austauschbar ist.



Countermodule

Countermodule sind nicht mit elektrisch höhenverstellbaren Schreibtischen kombinierbar!

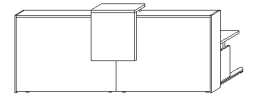
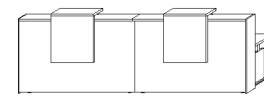
Bestellbeispiel:



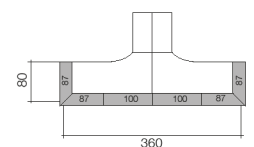
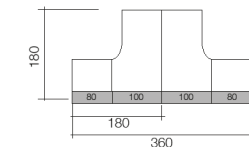
Weitere Kombinationen

Doppel-Counter-Kombination mit zwei Counteraufsätzen

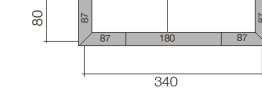
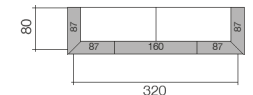
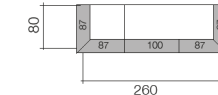
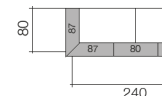
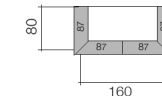
Doppel-Counter-Kombination mit einem Counteraufsatz



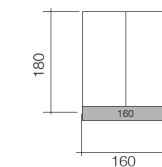
Counterkombinationen mit zwei Winkelschreibtischen



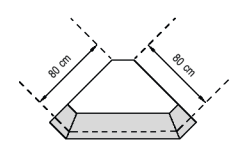
Counterkombination mit Rechteschreibtischen



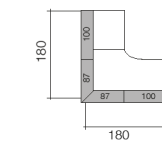
Countermodul mit gegenüberliegenden Rechteschreibtischen



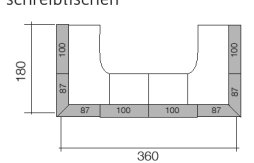
Eck-Countermodul inkl. Schreibtischplatte nur zum Verketteln mit anderen Thekenelementen geeignet.



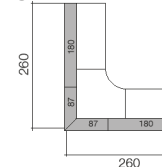
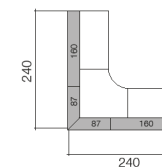
Eckkombination mit Winkelschreibtisch



Countermodule in U-Form Kombination mit zwei Winkelschreibtischen



Eckkombination mit Verkettungsplatte



Möbel by rb

Geprüfte Qualität: Goldenes M

Mit der Zertifizierung RAL-GZ 430 „Goldenes M“ der Deutschen Gütegemeinschaft Möbel e.V. stellen wir sicher, dass unsere Materialien und Produkte hinsichtlich Qualität, Sicherheit, Gesundheit und Umweltschutz strenge Kriterien erfüllen - und damit ohne jegliches Risiko genutzt werden können. Denn die Güte- und Prüfbestimmungen RAL GZ 430 der DGM gehören zu den strengsten und umfangreichsten Nachweisen für Möbelqualität weltweit.



Geprüfte Sicherheit: GS

Geprüfte Sicherheit für Schreibtische, Schreibtischcontainer und Aktenelemente (Ausgeschlossen sind weiße Schreibtischplatten). Genaue Informationen entnehmen Sie den entsprechenden Produktinformationen.



Made in Germany

Seit 1953 steht der Name röh für zuverlässige und langlebige Qualitätsmöbel „Made in Germany“. Höchste Qualität – nur das kann der Maßstab für die Produktion unserer Möbel sein. Dazu setzen wir auf hochwertige Materialien, Einsatz modernster Technologien und auf das Know-How unserer qualifizierten, passionierten Mitarbeiter. Um diese hohe Qualität zu gewährleisten, produziert Röh-Bush ganz bewusst in Deutschland. Genauer gesagt in Ostwestfalen. Und genau davon profitieren schließlich auch unsere Kunden: Sie können die beste Qualität nicht nur erwarten, sondern sich voll und ganz darauf verlassen.



Verbraucherinformationen

Allgemeine Gebrauchs- und Pflegehinweise, warentypische Eigenschaften und wichtige Informationen von A – Z finden Sie auf unserer Website:
www.roehr-bush.de/moebelpflegehinweise



Produktinformationen

Praktisch

Robuste Melaminharz-Oberfläche: UV-beständig und widerstandsfähig gegen Kratzer, Stöße, Hitze und Feuchtigkeit. Alle farbigen Metallteile sind in bester Qualität pulverbeschichtet.

Aktenschränke sind jeweils mit einer Schlag- und Staubleiste versehen. Die Staubleisten sind anthrazit farbig. Ausnahme: Bei weißen Aktenschränken sind diese weiß.

Aktenschränke, Regale, Jalousie- und Schiebetürelemente sind mit Sockelhohenstellern ausgestattet (Ausnahme: Art. 488, 489, 494).

Bei den abschließbaren Aktenschränken wird ein durchgehendes Stangenschloss eingesetzt.

Maximale Beinfreiheit bei Eckschreibtischen (durchgehende Trägerholme mit nur einem Eckfuß).

Langlebig

Korpusstärke 16 mm, Frontstärke 19 mm mit ABS-Kanten, Einlegeböden 22 mm mit ABS-Kanten mit maximaler Belastung 50 kg / m², Schreibtischplattenstärke 28 mm mit ABS-Kanten, Oberböden 22 mm.

Schubkästen laufen auf mehrfach kugelgelagerten Unterflurauszügen mit Selbsteinzugsfunktion und sind gedämpft. Alle Anbauteile haben einen Vollauszug.

Sicher

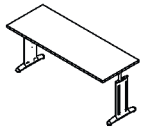
Ausschließlicher Einsatz der Qualitätsspanplatte entsprechend den Anforderungen der Emissionsklasse E1, zertifizierte ökologische Produkt-Schadstoffprüfung, Einscheiben-Sicherheitsglas (ESG), energiesparende LED-Beleuchtung mit CE-Zeichen.

Belastbarkeit der Schreibtische nach DIN (Fachbericht 147/2006-06), Schränke und Regalböden entsprechend nach DIN (Fachbericht 68874/Teil 1). Schreibtisch-Rollcontainer mit Zentralverriegelung, Auszugssperre und Kippsicherung.



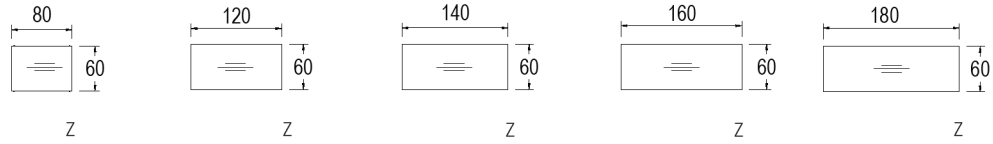
Schreibtische mit Rechteckplatte 60er Tiefe

Schreibtisch mit Rechteckplatte



Bsp.-Abb.: C-Fuß

Fußgestell ist über Best.-Nr. wählbar

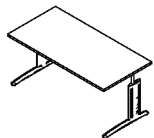


| Maße in cm: | B. H. T. | 80,0 | | 120,0 | | 140,0 | | 160,0 | | 180,0 | |
|--------------------------------|----------------|------------|-------|------------|-------|------------|-------|------------|-------|------------|-------|
| | | Best.-Nr.: | Preis | Best.-Nr.: | Preis | Best.-Nr.: | Preis | Best.-Nr.: | Preis | Best.-Nr.: | Preis |
| 4-Fuß H. 68,0-82,0 | 68,0/70,0-82,0 | E94 | | E95 | | E96 | | E97 | | E98 | |
| | 60,0 | | | | | | | | | | |
| | | | | | | | | | | | |
| C-Fuß H. 70,0-82,0 | | 174 | | 175 | | 178 | | 179 | | 190 | |
| | | | | | | | | | | | |
| Design-Fuß H. 70,0-82,0 | | A94 | | A95 | | A96 | | A97 | | A98 | |
| | | C94 | | C95 | | C96 | | C97 | | C98 | |
| | | B94 | | B95 | | B96 | | B97 | | B98 | |

Schreibtische mit Rechteckplatte 80er Tiefe

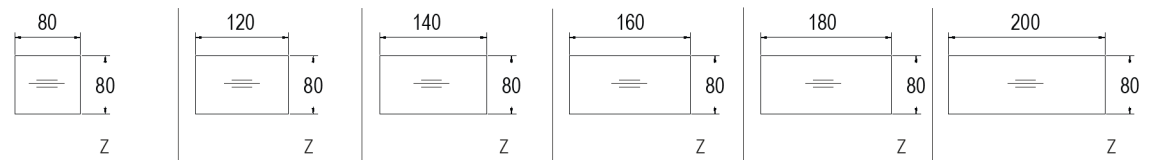
Schreibtisch mit Rechteckplatte

- Auf Anfrage auch mit anderer Plattenform lieferbar -



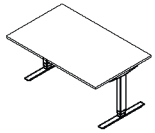
Bsp.-Abb.: C-Fuß

Fußgestell ist über Best.-Nr. wählbar



| Maße in cm: | B. H. T. | 80,0 | | 120,0 | | 140,0 | | 160,0 | | 180,0 | | 200,0 | |
|---------------------------------|----------------|------------|-------|------------|-------|------------|-------|------------|-------|------------|-------|------------|-------|
| | | Best.-Nr.: | Preis | Best.-Nr.: | Preis | Best.-Nr.: | Preis | Best.-Nr.: | Preis | Best.-Nr.: | Preis | Best.-Nr.: | Preis |
| 4-Fuß H. 68,0-82,0 | 68,0/70,0-82,0 | E08 | | E09 | | E07 | | E10 | | E11 | | E12 | |
| | 80,0 | | | | | | | | | | | | |
| | | | | | | | | | | | | | |
| C-Fuß H. 70,0-82,0 | | 008 | | 009 | | 007 | | 010 | | 011 | | 012 | |
| | | 018 | | 019 | | 017 | | 020 | | 021 | | 022 | |
| | | R08 | | R09 | | R07 | | R10 | | R11 | | R12 | |
| | | R18 | | R19 | | R17 | | R20 | | R21 | | R22 | |
| Design-Fuß H. 70,0-82,0 | | A08 | | A09 | | A07 | | A10 | | A11 | | A12 | |
| | | A18 | | A19 | | A17 | | A20 | | A21 | | A22 | |
| | | C08 | | C09 | | C07 | | C10 | | C11 | | C12 | |
| | | C18 | | C19 | | C17 | | C20 | | C21 | | C22 | |
| T-Fuß Multi H. 68,0-82,0 | | B08 | | B09 | | B07 | | B10 | | B11 | | B12 | |
| | | B18 | | B19 | | B17 | | B20 | | B21 | | B22 | |
| | | 145 | | 146 | | 147 | | 148 | | 149 | | 150 | |
| | 152 | | 154 | | 156 | | 158 | | 164 | | 166 | | |
| | 151 | | 153 | | 155 | | 157 | | 159 | | 165 | | |

Schreibtische mit Rechteckplatte
100er Tiefe

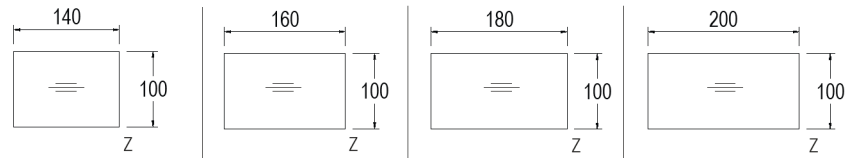


Bsp.-Abb.: T-Fuß

Fußgestell ist über Best.-Nr. wählbar

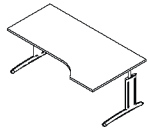
Schreibtisch mit Rechteckplatte

- Auf Anfrage auch mit anderer Plattenform lieferbar -



| Fußgestell | Maße in cm: | B. | H. | T. | 140,0 | | 160,0 | | 180,0 | | 200,0 | |
|-------------|--------------------|----|----|----|------------|-------|------------|-------|------------|-------|------------|-------|
| | | | | | Best.-Nr.: | Preis | Best.-Nr.: | Preis | Best.-Nr.: | Preis | Best.-Nr.: | Preis |
| 4-Fuß | 68,0-82,0 100,0 | | | | E27 | | E34 | | E31 | | E35 | |
| T-Fuß Multi | T-Fuß Alusilber | - | - | - | - | - | 180 | - | 183 | - | 186 | - |
| | T-Fuß Anthrazit | - | - | - | - | - | 182 | - | 185 | - | 188 | - |
| | T-Fuß Weiß | - | - | - | - | - | 181 | - | 184 | - | 187 | - |

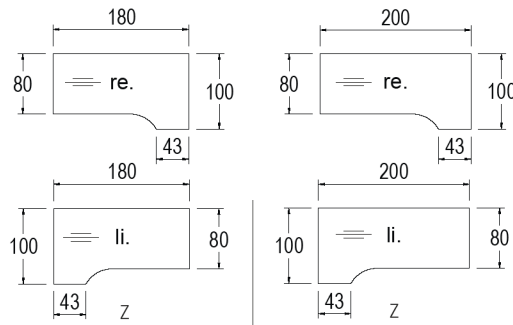
Schreibtische mit Freiformplatte



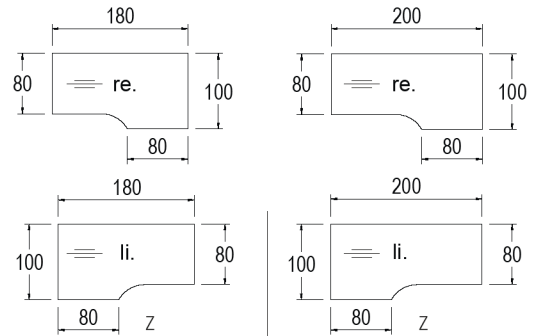
Bsp.-Abb.: C-Fuß
(Für Anbau von Schreibtisch-
anbautypen geeignet, s. S. 18)

Fußgestell ist über
Best.-Nr. wählbar

Schreibtisch mit Freiformplatte

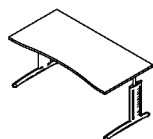


Schreibtisch mit Freiformplatte



| Fußgestell | Maße in cm: | B. H. T. | 180,0 | | 200,0 | | 180,0 | | 200,0 | |
|-----------------------------|------------------------------|----------------|------------|-------|------------|-------|------------|-------|------------|-------|
| | | | Best.-Nr.: | Preis | Best.-Nr.: | Preis | Best.-Nr.: | Preis | Best.-Nr.: | Preis |
| 4-Fuß H. 68,0-82,0 | 68,0/70,0-82,0 80,0/100,0 | | E32 r. | | E24 r. | | E62 r. | | E64 r. | |
| | | | E33 l. | | E25 l. | | E63 l. | | E65 l. | |
| C-Fuß H. 70,0-82,0 | | | 108 r. | | 024 r. | | 062 r. | | 064 r. | |
| | | | 109 l. | | 025 l. | | 063 l. | | 065 l. | |
| Design-Fuß H. 70,0-82,0 | | | A32 r. | | A24 r. | | A62 r. | | A64 r. | |
| | | | A33 l. | | A25 l. | | A63 l. | | A65 l. | |
| | | | C32 r. | | C24 r. | | C62 r. | | C64 r. | |
| | | | C33 l. | | C25 l. | | C63 l. | | C65 l. | |
| T-Fuß Multi H. 68,0-82,0 | | | B32 r. | | B24 r. | | B62 r. | | B64 r. | |
| | | | B33 l. | | B25 l. | | B63 l. | | B65 l. | |
| | | | 980 r. | | 982 r. | | 168 r. | | 126 r. | |
| | | | 981 l. | | 983 l. | | 169 l. | | 127 l. | |
| | | | 132 r. | | 136 r. | | 196 r. | | 124 r. | |
| | | | 133 l. | | 137 l. | | 195 l. | | 125 l. | |
| | | | 130 r. | | 134 r. | | 194 r. | | 128 r. | |
| | | | 131 l. | | 135 l. | | 193 l. | | 129 l. | |

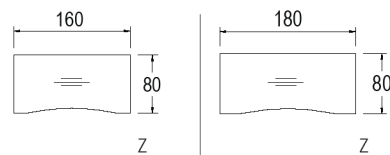
Schreibtische mit Freiformplatte



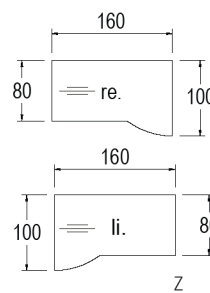
Bsp.-Abb.: C-Fuß

Fußgestell ist über
Best.-Nr. wählbar

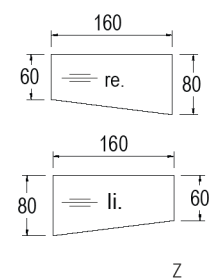
Schreibtisch mit Freiformplatte



Schreibtisch mit Freiformplatte

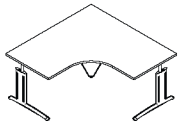


Schreibtisch mit Freiformplatte



| Fußgestell | Maße in cm: | B. H. T. | 160,0 | | 180,0 | | 160,0 | | 160,0 | |
|----------------------------|------------------------|----------------|------------|-------|------------|--------|------------|--------|------------|-------|
| | | | Best.-Nr.: | Preis | Best.-Nr.: | Preis | Best.-Nr.: | Preis | Best.-Nr.: | Preis |
| 4-Fuß H. 68,0-82,0 | 68,0/70,0-82,0 80,0 | | E40 | | E42 | | E76 r. | | - | |
| | | | | | | | E75 l. | | | |
| C-Fuß H. 70,0-82,0 | | | 764 | | 766 | | 076 r. | | 074 r. | |
| | | | | | | | 075 l. | | 073 l. | |
| Design-Fuß H. 70,0-82,0 | | | A40 | | A42 | | A76 r. | | A74 r. | |
| | | | | | | | A75 l. | | A73 l. | |
| | | | C40 | | C42 | | C76 r. | | C74 r. | |
| | | | | | | C75 l. | | C73 l. | | |
| | | | B40 | | B42 | | B76 r. | | B74 r. | |
| | | | | | | | B75 l. | | B73 l. | |

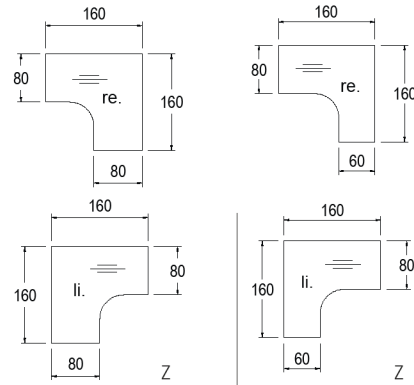
Schreibtische mit Freiformplatte



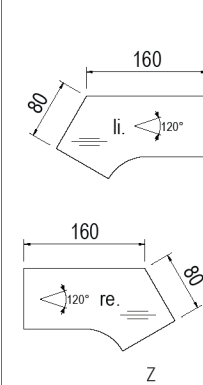
Bsp.-Abb.: C-Fuß

Fußgestell ist über Best.-Nr. wählbar

Schreibtisch mit Freiformplatte

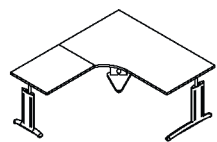


Schreibtisch mit Freiformplatte



| Fußgestell | Maße in cm: | B. H. T. | 160,0 68,0/70,0-82,0 160,0 | | 160,0 68,0/70,0-82,0 160,0 | | 200,0 68,0/70,0-82,0 80,0/109,3 | |
|-----------------------------|--|----------------|----------------------------------|-------|----------------------------------|-------|---------------------------------------|-------|
| | | | Best.-Nr.: | Preis | Best.-Nr.: | Preis | Best.-Nr.: | Preis |
| 4-Fuß H. 68,0-82,0 | 4-Fuß Alusilber mit Standardfüßen | | E72 r. | | E78 r. | | E80 r. | |
| | | | E93 l. | | E79 l. | | E81 l. | |
| C-Fuß H. 70,0-82,0 | C-Fuß Alusilber mit Standardfüßen | | 072 r. | | 078 r. | | 080 r. | |
| | | | 093 l. | | 079 l. | | 081 l. | |
| C-Fuß H. 70,0-82,0 | C-Fuß Anthrazit mit Standardfüßen | | R72 r. | | R78 r. | | R80 r. | |
| | | | R93 l. | | R79 l. | | R81 l. | |
| Design-Fuß H. 70,0-82,0 | Design-Fuß Alusilber mit Standardfüßen | | A72 r. | | A78 r. | | A80 r. | |
| | | | A93 l. | | A79 l. | | A81 l. | |
| Design-Fuß H. 70,0-82,0 | Design-Fuß Anthrazit mit Standardfüßen | | C72 r. | | C78 r. | | C80 r. | |
| | | | C93 l. | | C79 l. | | C81 l. | |
| Design-Fuß H. 70,0-82,0 | Design-Fuß Weiß mit Standardfüßen | | B72 r. | | B78 r. | | B80 r. | |
| | | | B93 l. | | B79 l. | | B81 l. | |
| T-Fuß Multi H. 68,0-82,0 | T-Fuß Multi Alusilber | | 138 r. | | - | | - | |
| | | | 189 l. | | - | | - | |
| | | | - | | - | | - | |
| T-Fuß Multi H. 68,0-82,0 | T-Fuß Multi Anthrazit | | 192 r. | | - | | - | |
| | | | 139 l. | | - | | - | |
| | | | - | | - | | - | |
| T-Fuß Multi H. 68,0-82,0 | T-Fuß Multi Weiß | | 140 r. | | - | | - | |
| | | | 191 l. | | - | | - | |
| | | | - | | - | | - | |

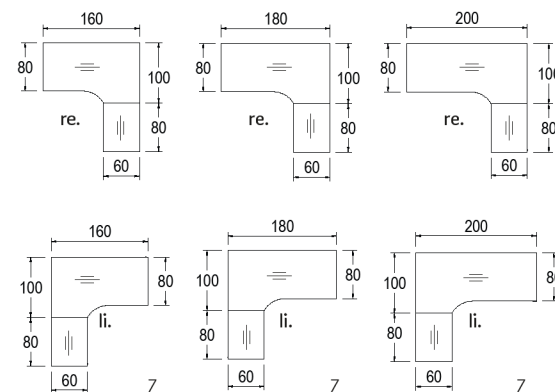
Kombischreibtische mit Kurzfuß, mit 60 cm tiefer Ansatzplatte



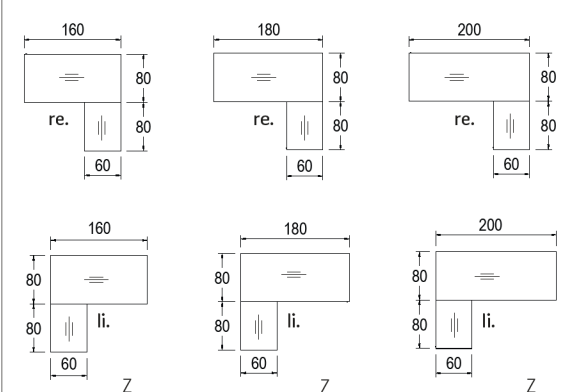
Bsp.-Abb.: C-Fuß mit 1 verkürzten Fuß

Fußgestell ist über Best.-Nr. wählbar

Kombischreibtisch mit Ansatzplatte

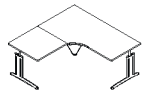


Kombischreibtisch mit Ansatzplatte



| Fußgestell | Maße in cm: | B. H. T. | 160,0 68,0/70,0-82,0 180,0 | | 180,0 68,0/70,0-82,0 180,0 | | 200,0 68,0/70,0-82,0 180,0 | | 160,0 68,0/70,0-82,0 160,0 | | 180,0 68,0/70,0-82,0 160,0 | | 200,0 68,0/70,0-82,0 160,0 | |
|----------------------------|---|----------------|----------------------------------|-------|----------------------------------|-------|----------------------------------|-------|----------------------------------|-------|----------------------------------|-------|----------------------------------|-------|
| | | | Best.-Nr.: | Preis | Best.-Nr.: | Preis | Best.-Nr.: | Preis | Best.-Nr.: | Preis | Best.-Nr.: | Preis | Best.-Nr.: | Preis |
| 4-Fuß H. 68,0-82,0 | 4-Fuß Alusilber mit 1 verkürzten Fuß | | E60 r. | | E84 r. | | E86 r. | | E88 r. | | E90 r. | | E56 r. | |
| | | | E61 l. | | E85 l. | | E87 l. | | E89 l. | | E91 l. | | E57 l. | |
| C-Fuß H. 70,0-82,0 | C-Fuß Alusilber mit 1 verkürzten Fuß | | 060 r. | | 160 r. | | 162 r. | | 114 r. | | 084 r. | | 086 r. | |
| | | | 061 l. | | 161 l. | | 163 l. | | 113 l. | | 085 l. | | 087 l. | |
| C-Fuß H. 70,0-82,0 | C-Fuß Anthrazit mit 1 verkürzten Fuß | | R60 r. | | R84 r. | | R86 r. | | R52 r. | | R54 r. | | R56 r. | |
| | | | R61 l. | | R85 l. | | R87 l. | | R53 l. | | R55 l. | | R57 l. | |
| Design-Fuß H. 70,0-82,0 | Design-Fuß Alusilber mit 1 verkürzten Fuß | | A60 r. | | A84 r. | | A86 r. | | A52 r. | | A54 r. | | A56 r. | |
| | | | A61 l. | | A85 l. | | A87 l. | | A53 l. | | A55 l. | | A57 l. | |
| Design-Fuß H. 70,0-82,0 | Design-Fuß Anthrazit mit 1 verkürzten Fuß | | C60 r. | | C84 r. | | C86 r. | | C52 r. | | C54 r. | | C56 r. | |
| | | | C61 l. | | C85 l. | | C87 l. | | C53 l. | | C55 l. | | C57 l. | |
| Design-Fuß H. 70,0-82,0 | Design-Fuß Weiß mit 1 verkürzten Fuß | | B60 r. | | B84 r. | | B86 r. | | B52 r. | | B54 r. | | B56 r. | |
| | | | B61 l. | | B85 l. | | B87 l. | | B53 l. | | B55 l. | | B57 l. | |

Kombischreibtische mit Freiformplatte, mit 80 cm tiefer Ansatzplatte



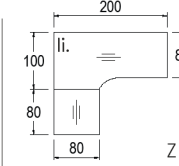
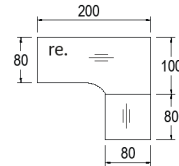
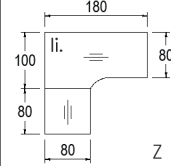
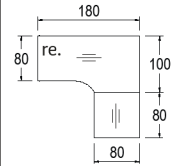
Bsp.-Abb. mit C-Fuß



Bsp.-Abb. mit 4-Fuß

Fußgestell ist über Best.-Nr. wählbar

Kombischreibtisch mit Ansatzplatte



Kombischreibtisch mit Ansatzplatte

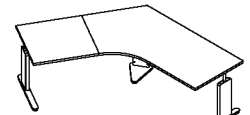
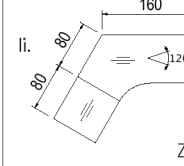
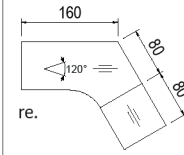
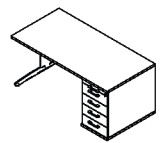


Abbildung C83 li.

| Maße in cm: | B. H. T. | 180,0 68,0/70,0-82,0 180,0 | | 200,0 68,0/70,0-82,0 180,0 | | 240,0 68,0/70,0-82,0 80,0/178,6 | |
|---------------------------------|----------------|--|------------------|----------------------------------|------------------|---------------------------------------|------------------|
| | | Best.-Nr.: | Preis | Best.-Nr.: | Preis | Best.-Nr.: | Preis |
| 4-Fuß H. 68,0-82,0 | | 4-Fuß Alusilber mit Standardfüßen | E66 r. E67 l. | | E68 r. E69 l. | | E82 r. E83 l. |
| | | C-Fuß Alusilber mit Standardfüßen | O66 r. O67 l. | | O68 r. O69 l. | | O82 r. O83 l. |
| C-Fuß H. 70,0-82,0 | | C-Fuß Anthrazit mit Standardfüßen | R66 r. R67 l. | | R68 r. R69 l. | | R82 r. R83 l. |
| | | Design-Fuß Alusilber mit Standardfüßen | A66 r. A67 l. | | A68 r. A69 l. | | A82 r. A83 l. |
| Design-Fuß H. 70,0-82,0 | | Design-Fuß Anthrazit mit Standardfüßen | C66 r. C67 l. | | C68 r. C69 l. | | C82 r. C83 l. |
| | | Design-Fuß Weiß mit Standardfüßen | B66 r. B67 l. | | B68 r. B69 l. | | B82 r. B83 l. |
| T-Fuß Multi H. 68,0-82,0 | | T-Fuß Multi Alusilber | 170 r. 171 l. | | - | | - |
| | | T-Fuß Multi Anthrazit | 176 r. 177 l. | | - | | - |
| | | T-Fuß Multi Weiß | 172 r. 173 l. | | - | | - |

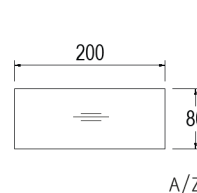
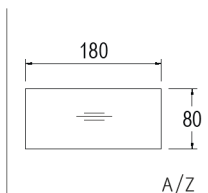
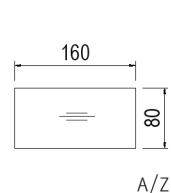
Schreibtische mit durchgehender Rechteckplatte



Bsp.-Abb. mit C-Fuß, re.

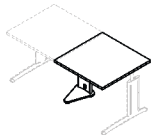
Fußgestell ist über Best.-Nr. wählbar

Schreibtisch mit durchgehender Rechteckplatte und Auszugscontainer mit Vollauszügen, 1 Materialauszug, 4 Schubkästen



| Maße in cm: | B. H. T. | 160,0 72,0-78,0 80,0 | | 180,0 72,0-78,0 80,0 | | 200,0 72,0-78,0 80,0 | |
|----------------|----------------|---------------------------------------|------------------|----------------------------|------------------|----------------------------|------------------|
| | | Best.-Nr.: | Preis | Best.-Nr.: | Preis | Best.-Nr.: | Preis |
| 4-Fuß | | 4-Fuß Alusilber mit Standard-Fuß | E50 r. E51 l. | | E52 r. E53 l. | | E54 r. E55 l. |
| | | C-Fuß Alusilber mit Standard-Fuß | 730 r. 731 l. | | 732 r. 733 l. | | 734 r. 735 l. |
| C-Fuß | | C-Fuß Anthrazit mit Standard-Fuß | N10 r. N11 l. | | N14 r. N15 l. | | N16 r. N17 l. |
| | | Design-Fuß Alusilber mit Standard-Fuß | F10 r. F11 l. | | F14 r. F15 l. | | F16 r. F17 l. |
| Design-Fuß | | Design-Fuß Anthrazit mit Standard-Fuß | H10 r. H11 l. | | H14 r. H15 l. | | H16 r. H17 l. |
| | | Design-Fuß Weiß mit Standard-Fuß | G10 r. G11 l. | | G14 r. G15 l. | | G16 r. G17 l. |

Anbauplatte

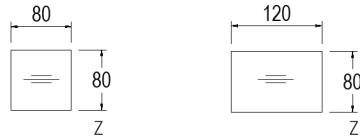


Bsp.-Abb.: C-Fuß

Fußgestell ist über Best.-Nr. wählbar

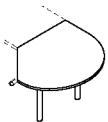
Anbauplatten mit Dreieckfuß, zum Anbau an Tische, nur für die lineare Verkettung geeignet, Dreieckfuß wird beim Aufbau mit vorhandenem Fuß getauscht

Bei folgenden Schreibtischen ist nur der **seitliche Anbau** möglich: O62, O63, R62, R63, A62, A63, C62, C63, B62, B63, 196, 195, 168, 169, 194, 193, O64, O65, R64, R65, A64, A65, C64, C65, B64, B65. Hinweis: Bei Schreibtisch mit 4-Fußgestell ist der Anbau nicht möglich.



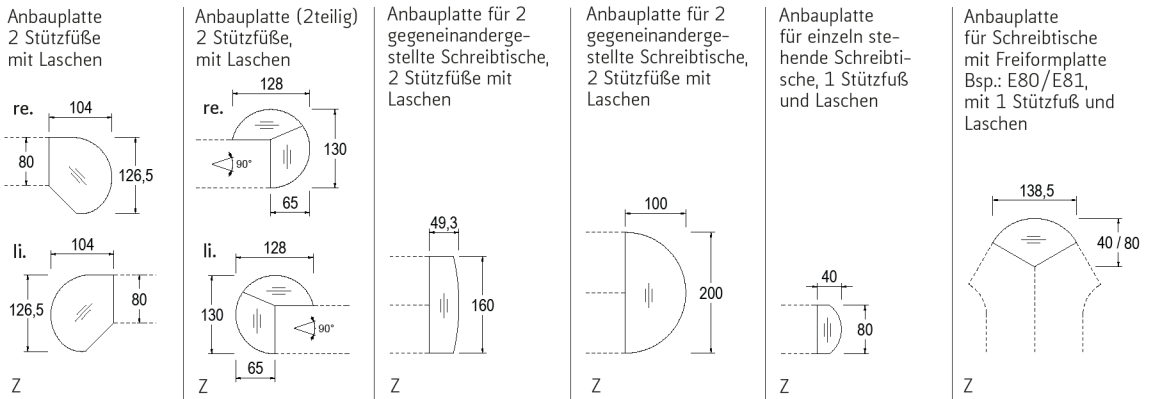
| | Maße in cm: | B. H. T. | 80,0 70,0-82,0 80,0 | | 120,0 70,0-82,0 80,0 | |
|----------------|-------------------------------------|----------------|---------------------------|-------|----------------------------|-------|
| | | | Best.-Nr.: | Preis | Best.-Nr.: | Preis |
| für C-Fuß | Dreieckfuß für C-Fuß Alusilber | | 101 | | 102 | |
| | Dreieckfuß für C-Fuß Anthrazit | | R01 | | R02 | |
| für Design-Fuß | Dreieckfuß für Design-Fuß Alusilber | | A01 | | A02 | |
| | Dreieckfuß für Design-Fuß Anthrazit | | C01 | | C02 | |
| | Dreieckfuß für Design-Fuß Weiß | | B01 | | B02 | |

Anbauplatten



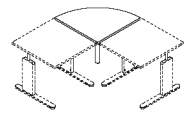
Bsp.-Abb: 2 Stützfüße

Stützfuß wahlweise in Alusilber, Anthrazit oder Weiß



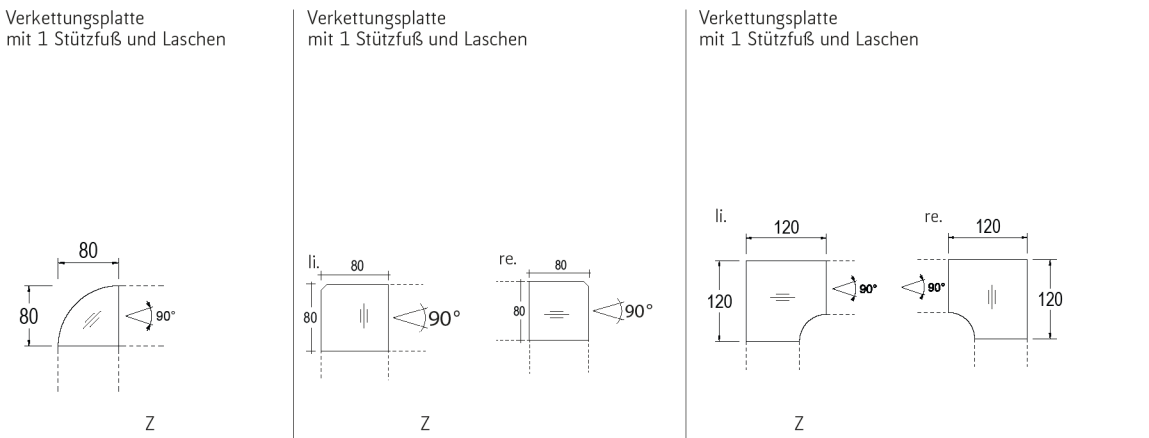
| | Maße in cm: | B. H. T. | 104,0 68,0-82,0 126,5 | | 65,0/128,0 68,0-82,0 130,0 | | 40,0/49,3 68,0-82,0 160,0 | | 100,0 68,0-82,0 200,0 | | 40,0 68,0-82,0 80,0 | | 40,0/80,0 68,0-82,0 138,5 | |
|--------------------|-------------|----------------|-----------------------------|-------|----------------------------------|-------|---------------------------------|-------|-----------------------------|-------|---------------------------|-------|---------------------------------|-------|
| | | | Best.-Nr.: | Preis | Best.-Nr.: | Preis | Best.-Nr.: | Preis | Best.-Nr.: | Preis | Best.-Nr.: | Preis | Best.-Nr.: | Preis |
| Stützfuß Alusilber | | | 772 r. 773 l. | | 774 r. 775 l. | | 607 | | 059 | | 617 | | 070 | |
| Stützfuß Anthrazit | | | R14 r. R15 l. | | R28 r. R29 l. | | R70 | | R59 | | R71 | | R77 | |
| Stützfuß Weiß | | | B14 r. B15 l. | | B28 r. B29 l. | | B70 | | B59 | | B71 | | B77 | |

Verkettungsplatten



Bsp.-Abb: 1 Stützfuß

Stützfuß wahlweise in Alusilber, Anthrazit oder Weiß






| | Maße in cm: | B. H. T. | 80,0 68,0-82,0 80,0 | | 80,0 68,0-82,0 80,0 | | 120,0 68,0-82,0 120,0 | |
|--------------------|-------------|----------------|---------------------------|-------|---------------------------|-------|-----------------------------|-------|
| | | | Best.-Nr.: | Preis | Best.-Nr.: | Preis | Best.-Nr.: | Preis |
| Stützfuß Alusilber | | | 610 | | 623 | | 656 | |
| Stützfuß Anthrazit | | | R05 | | R23 | | R13 | |
| Stützfuß Weiß | | | B05 | | B23 | | B13 | |

Produktinformation - Schreibtische mit elektrischer Höheneinstellung ⚡



Flexibilität für Ihre Gesundheit

Immer ein entspanntes Arbeiten durch den Wechsel der Arbeitspositionen



Stufenlose Höheneinstellung von 64 cm bis 128 cm ⚡

- Motorgetriebene Höhenverstellung auch bei Schreibtischen mit Freiformplatten.
- Belastung pro Schreibtischeinheit mit 2 Füßen 80 kg und mit 3 Füßen 120 kg.
- Ein stabiles Metallgestell mit Höhen-Ausgleichsschrauben in den Kufen sorgt für einen sicheren Stand.
- Metallelemente, pulverbeschichtet, wahlweise in Alusilber, Anthrazit oder Weiß.
- Leichte Bedienung durch Steuerungstasten unter der Schreibtischkante, unkompliziert und leicht erreichbar.
- Steuerungselement mit Memory Funktion.
- Angenehme Betriebstätigkeit durch einen geringen Geräuschpegel.
- Ohne störende Quertraverse - optimale Beinfreiheit, auch für Rollstuhlfahrer geeignet.
- Zwei bzw. drei synchron betriebene Motoren sind unsichtbar in die Tischbeine integriert und ermöglichen durch den Mehrfachbetrieb eine ruckfreie Höhenverstellung mit einer Geschwindigkeit von 40 mm/s.
- Gestelle mit elektrischer Höhenverstellung sind GS geprüft.

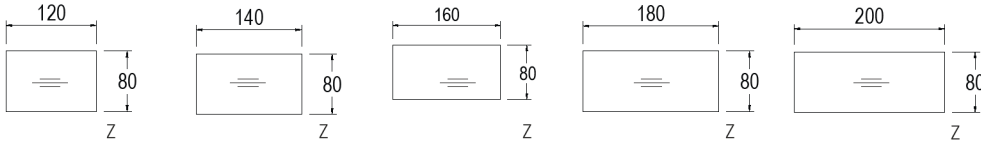
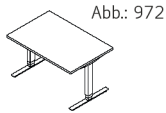
Steuerungstasten
mit Memory-Funktion

Schreibtische mit Rechteckplatte 80er Tiefe und elektrischer Höheneinstellung



Schreibtisch mit Rechteckplatte

- Auf Anfrage auch mit anderer Plattenform lieferbar -



Fußgestell ist über Best.-Nr. wählbar

| | Maße in cm: | B. H. T. | 120,0 | | 140,0 | | 160,0 | | 180,0 | | 200,0 | |
|-----------------------|--------------------|----------------|------------|-------|------------|-------|------------|-------|------------|-------|------------|-------|
| | | | Best.-Nr.: | Preis | Best.-Nr.: | Preis | Best.-Nr.: | Preis | Best.-Nr.: | Preis | Best.-Nr.: | Preis |
| T-Fuß Multi Alusilber | 64,0-128,0 80,0 | | 972 | | 973 | | 974 | | 975 | | 971 | |
| T-Fuß Multi Anthrazit | | | 701 | | 703 | | 705 | | 707 | | 709 | |
| T-Fuß Multi Weiß | | | 700 | | 702 | | 704 | | 706 | | 708 | |

Schreibtische mit Rechteckplatte 100er Tiefe und elektrischer Höheneinstellung

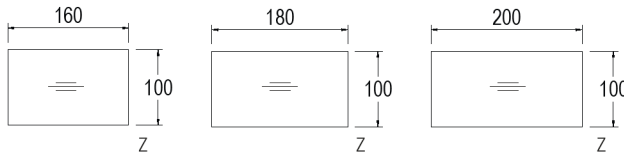
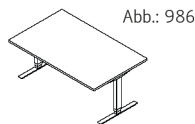


und Schreibtische mit Freiformplatte und elektrischer Höheneinstellung



Schreibtisch mit Rechteckplatte

- Auf Anfrage auch mit anderer Plattenform lieferbar -

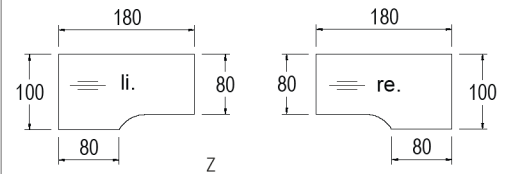
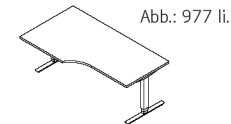


Fußgestell ist über Best.-Nr. wählbar

| | Maße in cm: | B. H. T. | 160,0 | | 180,0 | | 200,0 | | 180,0 | |
|-----------------------|---------------------|----------------|------------|-------|------------|-------|------------|-------|------------------|-------|
| | | | Best.-Nr.: | Preis | Best.-Nr.: | Preis | Best.-Nr.: | Preis | Best.-Nr.: | Preis |
| T-Fuß Multi Alusilber | 64,0-128,0 100,0 | | 986 | | 987 | | 988 | | 976 r. 977 l. | |
| T-Fuß Multi Anthrazit | | | 711 | | 714 | | 716 | | 720 r. 719 l. | |
| T-Fuß Multi Weiß | | | 710 | | 713 | | 715 | | 718 r. 717 l. | |

Schreibtisch mit Freiformplatte

- Auf Anfrage auch mit anderer Plattenform lieferbar -



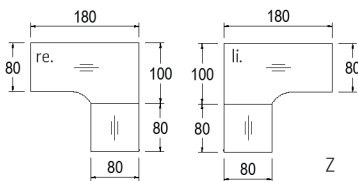
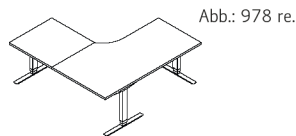
Kombischreibtische mit Freiformplatte, mit 80 cm tiefer Ansatzplatte und elektrischer Höheneinstellung



und Schreibtischcontainer mit elektrisch höhenverstellbarer Schreibtischplatte



Kombischreibtisch mit Ansatzplatte



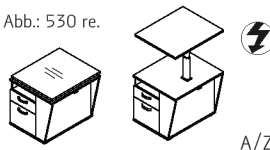
Fußgestell ist über Best.-Nr. wählbar

Anstellcontainer

- 1 offenes Fach, 1 Materialschale,
- 1 Schubkasten, mit SE+Softclose,
- 1 Hängeregisterauszug,
- 1 elektrisch höhenverstellbare Ablageplatte, Hubsäule alufarbig

Ablageplatte passend zur Schreibtischplatte

Abb.: 530 re.

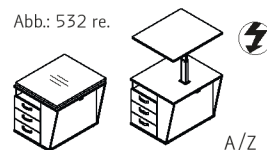


Anstellcontainer

- 1 offenes Fach, 1 Materialschale,
- 3 Schubkästen, mit SE+Softclose,
- 1 elektrisch höhenverstellbare Ablageplatte, Hubsäule alufarbig

Ablageplatte passend zur Schreibtischplatte

Abb.: 532 re.

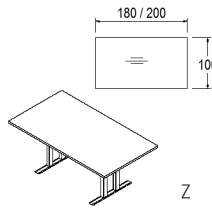


| | Maße in cm: | B. H. T. | 180,0 | | 70,0 | | 70,0 | |
|-----------------------|--------------------------|----------------|------------------|-------|------------------|-------|------------------|-------|
| | | | Best.-Nr.: | Preis | Best.-Nr.: | Preis | Best.-Nr.: | Preis |
| T-Fuß Multi Alusilber | 64,0-128,0 180,0/80,0 | | 978 r. 979 l. | | 530 r. 531 l. | | 532 r. 533 l. | |
| T-Fuß Multi Anthrazit | | | 724 r. 723 l. | | | | | |
| T-Fuß Multi Weiß | | | 722 r. 721 l. | | | | | |

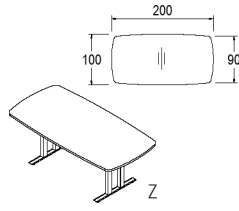
Konferenztische

Gestell wahlweise
Alusilber oder Anthrazit

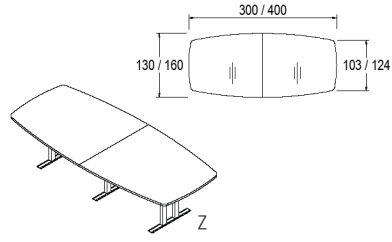
Konferenztisch mit Rechteckplatte (Für ca. 6-8 Personen) (Sondergrößen auf Anfrage)



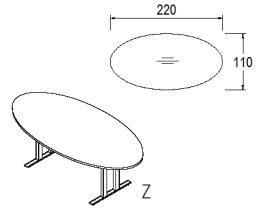
Konferenztisch mit Stichbogenplatte (Für ca. 6-8 Personen)



Konferenztisch mit Stichbogenplatte (Für ca. 10-16 Personen)



Konferenztisch mit Ovalplatte (Für ca. 6-8 Personen) (Sondergrößen auf Anfrage)

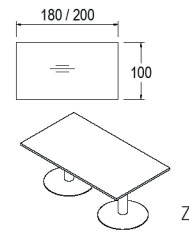


| | | | | | | |
|----------------------|---------------------------------|------------------------|-----------------------------|------------------------------|------------------------------|------------------------|
| Maße in cm: | B. 180,0 H. 74,0 T. 100,0 | 200,0 74,0 100,0 | 200,0 74,0 100,0/90,0 | 300,0 74,0 103,0/130,0 | 400,0 74,0 124,0/160,0 | 220,0 74,0 110,0 |
| Best.-Nr.: Alusilber | 683 | 684 | 277 | 278 | 279 | 294 |
| Best.-Nr.: Anthrazit | 693 | 694 | 267 | 268 | 269 | 274 |
| Preis für alle Ausf. | | | | | | |

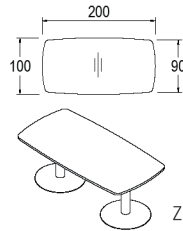
Konferenztische

Gestell Tellerfuß
in alusilber

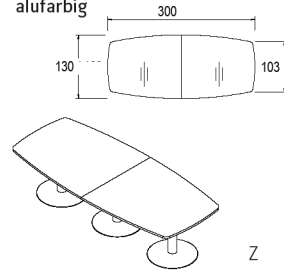
Konferenztisch mit Rechteckplatte (Für ca. 6-8 Personen) (Sondergrößen auf Anfrage) **Tellerfuß alufarbig**



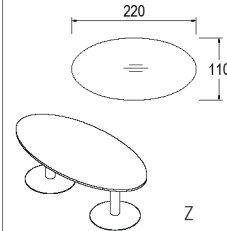
Konferenztisch mit Stichbogenplatte (Für ca. 6-8 Personen) **Tellerfuß alufarbig**



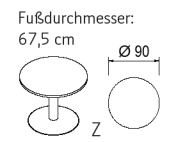
Konferenztisch mit Stichbogenplatte (Für ca. 10-14 Personen), **Tellerfuß alufarbig**



Konferenztisch mit Ovalplatte (Für ca. 6-8 Personen) (Sondergrößen auf Anfrage) **Tellerfuß alufarbig**



Konferenztisch rund, **Tellerfuß alufarbig** (Für ca. 4 Personen)

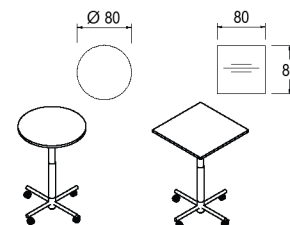


| | | | | | | |
|----------------------|---------------------------------|------------------------|-----------------------------|------------------------------|------------------------|----------------|
| Maße in cm: | B. 180,0 H. 75,5 T. 100,0 | 200,0 75,5 100,0 | 200,0 75,5 100,0/90,0 | 300,0 75,5 103,0/130,0 | 220,0 75,5 110,0 | 90,0 Ø 75,5 |
| Best.-Nr.: Alusilber | 673 | 674 | 237 | 238 | 214 | 650 |
| Preis für alle Ausf. | | | | | | |

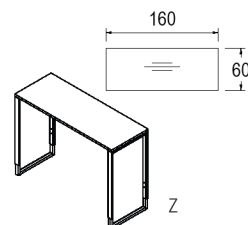
**Konferenztische
Beistelltische
und Stehtische**

Gestell alufarbig

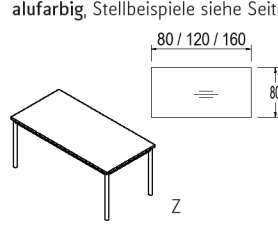
Beistelltisch auf Rollen, höhenverstellbar mit Gasdruckfeder, 71,0 cm - 115,0 cm, **alufarbig**



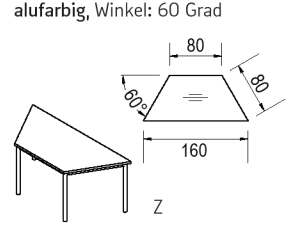
Stehtisch mit Rechteckplatte und Kufen-Fußgestell, **alufarbig**



Konferenztisch Rechteckplatte mit stabilem Metallrahmen und 4 Metall-Rundfüßen, **alufarbig**, Stellbeispiele siehe Seite 7



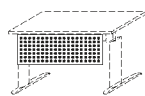
Konferenztisch Trapezplatte mit stabilem Metallrahmen und 4 Metall-Rundfüßen, **alufarbig**, Winkel: 60 Grad



| | | | | | | | |
|----------------------|-------------------------------------|----------------------------|--------------------------------|----------------------|-----------------------|-----------------------|-----------------------|
| Maße in cm: | B. 80,0 H. 71,0-115,0 T. 80,0 | 80,0 71,0-115,0 80,0 | 160,0 109,0 - 121,0 60,0 | 80,0 72,0 80,0 | 120,0 72,0 80,0 | 160,0 72,0 80,0 | 160,0 72,0 69,3 |
| Best.-Nr.: Alusilber | 016 | 006 | 015 | 293 | 295 | 297 | 299 |
| Preis für alle Ausf. | | | | | | | |

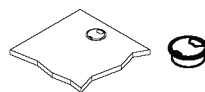
Schreibtisch-zubehör

Metall-Sichtblende für den Fußraum
(nicht in Verbindung mit 80 cm-tiefen Rollcontainern einsetzbar)



Für Gestellbreite:

Metall-Kabeldurchlass für Schreibtische Bitte Position bei Bestellung angeben! Siehe S. 4 (individuelle Position auf Anfrage)



Kunststoff-Kabeldurchlass für Schreibtische Bitte Position bei Bestellung angeben! Siehe S. 4 (individuelle Position auf Anfrage)



Kabeldurchlass, lose (nicht montiert), optional bestellbar



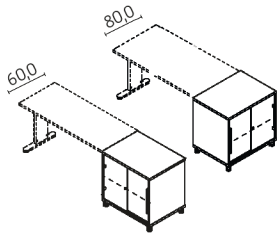
| | | | | | | | | | |
|----------------------|------------------------------|----------------------|----------------------|----------------------|----------------------|-----------------|---------------------|-----------------|---------------------|
| Maße in cm: | B. 80,0 H. 40,0 T. 2,0 | 120,0 40,0 2,0 | 140,0 40,0 2,0 | 160,0 40,0 2,0 | 180,0 40,0 2,0 | Ø 6,0 Metall | Ø 6,0 Kunststoff | Ø 6,0 Metall | Ø 6,0 Kunststoff |
| Best.-Nr.: Alusilber | 835 | 836 | 849 | 837 | 838 | 736 | 821 | KDM | KDL |
| Best.-Nr.: Anthrazit | 833 | 834 | 839 | 840 | 841 | 756 | - | KDA | - |
| Preis für alle Ausf. | | | | | | | | | |

| | | | | | | | | | | |
|-----------------------------|-------------|--------------------------------|------------------------|--|--|---|------------|------------|------------|----------------------|
| Schreibtisch-zubehör | Trennwand | | | Unterbau-Schublade, aus Kunststoff, in Anthrazit, abschließbar über Standardschließzylinder, individuell abschließbar mit Artikel 880, erweiterbar, für die Montage unter Schreibtisch | Metall-Kabelkanal horizontal mit Zugentlastung zur Montage an der Traverse unter dem Schreibtisch. (Ausnahme: elektrisch höhenverstellbares T-Fußgestell – Montage direkt unter Tischplatte) Kombinationsmöglichkeiten siehe S. 26-27. | Kabelwanne zum Unterschrauben, Metall, alufarbig, Preis für 2 Stück | | | | |
| | Maße in cm: | B. 80,0 H. 112,9 T. 25,0 | 160,0 112,9 25,0 | 180,0 112,9 25,0 | 43,0 7,0/12,4 41,0 | 65,0 | 105,0 | 145,0 | 165,0 | 37,0 16,0 11,5 |
| Best.-Nr.: | 747 | 748 | 749 | USK | 741 | 742 | 743 | 744 | 825 | |
| Preis für alle Ausf. | | | | | | | | | | |

| | | | | | |
|-----------------------------|---|---|---|---|---|
| Schreibtisch-zubehör | Kabelhalter Klettband Packeinheit:5 Stück | Kunststoff-Kabel-Befestigung Packeinheit: 3 Stück | Kabelkette für vertikale Kabelverteilung, geeignet für höhenverstellbare Tische | Induktionsladegerät für Schreibtische, inkl. 6 cm Ø Bohrung, ausgestattet mit einem Eurostecker (flach) Bitte Position bei Bestellung angeben! Siehe S. 4 (individuelle Position auf Anfrage) | Steckdoseneinsatz, 1x Schuko, 1x USB 2.0, 5V, max. 2 A, inkl. 1,6 m Zuleitung, 220 V Anschluss, für 6 cm Ø Bohrung Bitte Position bei Bestellung angeben! Siehe S. 4 (individuelle Position auf Anfrage) |
| | Maße in cm: | B. H. T. | 15,0 1,3 2,0 | Länge ca. 130,0 | Ø 8,0 Alufarbig Ladeleistung 5 Watt |
| Best.-Nr.: | 946 | 947 | 939 | 726 | 848 |
| Preis für alle Ausf. | | | | | |

| | | | | | |
|-----------------------------|--|---|--|---|-------------------|
| Schreibtisch-zubehör | Versenkbarer Steckdosen-Tower, silberfarbig, 3x Schuko, 250 V, 16 A, 2x USB, 5 V, max. 2.1 A, 2 m Zuleitung, inkl. 6 cm Ø Bohrung, Bitte Position bei Bestellung angeben! Siehe S. 4 | Schreibtisch-Panel Innenseite auch als Pinnwand nutzbar, Polster in Anthrazit, Befestigung in Anthrazit | Winkel-Steckdosenleiste in Schwarz/ Silber, 3x Schuko, 2x USB 2.0 (5 V, 2,1 A) | USB-Steckdose (Typ A Buchse) inkl. Trafo, Eurostecker zum Betreiben/ Aufladen von Geräten mit USB-Schnittstelle 5 V, 2,1 A | |
| | Maße in cm: | B. 7,1 H. 31,5 T. 5,4 | 120,0 65,0 5,0 | 160,0 65,0 5,0 | 3,0 1,4 4,5 |
| Best.-Nr.: | 846 | 951 | 952 | 842 | 739 |
| Preis für alle Ausf. | | | | | |

| | | | | |
|-----------------------------|--|--|--|---------------------------------------|
| Schreibtisch-zubehör | Computer-Halter nur für Design- und C-Fuß Schreibtische, Montagewinkel mit 2 Gurtbändern, stufenlos verstellbar (nicht für 60 cm-tiefe Schreibtische geeignet) Farbe: schwarz | Computer-Halter für Tower und Mini-Tower, mit Höheneinstellung, max. Belastung: 10 kg, Montage erfolgt unter die Tischplatte für Tower-Mini-Tower: B. 7,8-22,0 H. 30,7-53,2 | Einsatz 4-Fuß, C-Fuß, Design-Fuß und T-Fuß: 26 | Einsatz T-Fuß Multi (elektrisch): 6,5 |
| | Maße in cm: | B. 10,0 - 60,0 H. 10,0 - 60,0 T. 35,0 | 30,0 59,0 12,0 | |
| Best.-Nr.: | 940 | 945 | | |
| Preis für alle Ausf. | | | | |

Anbauelemente
für Schreibtische

Schreibtischbauartype
mit 2 Schiebetüren,
mit Schloss, 1 Ablagefach,
1 Ordnerfach

Oberboden passend zur Schreibtischplatte,
frei stellbar, für Schreibtischtiefe 43 cm
und 80 cm



A

Schreibtischbauartype
mit 2 offene Fächer,
3 SK und 1 offenes Fach

Oberboden passend zur Schreibtischplatte,
frei stellbar, für Schreibtischtiefe 43 cm
und 80 cm
Abb.: 241 I.



A

Schreibtischbauartype
mit 2 Schiebetüren, mit Schloss,
1 Ablagefach, 1 Ordnerfach

Oberboden passend zur Schreibtischplatte,
frei stellbar, für Schreibtischtiefe 60 cm



A

Maße in cm:

B.
H.
T.80,0
72,0-78,5
43,080,0
72,0-78,5
43,080,0
72,0-78,5
60,0

Best.-Nr.:

243

242 r.
241 I.

252

Preis für alle Ausf.

Schreibtisch-
container mit
Teilauszug 75 %

Alle Container mit
Zentralverriegelung,
Hängeregisterauszug
max. Belastung: 25kg,
Auszüge mit Metallzarge



Rollcontainer
1 Materialauszug,
3 Schubkästen,
mit SE+Softclose

Tiefe 60 cm



A

Tiefe 80 cm



A

Rollcontainer
1 Materialauszug,
1 Schubkasten,
mit SE+Softclose,
1 Auszug für A4 Hängeregister

Tiefe 60 cm



A

Tiefe 80 cm



A

Rollcontainer
1 verschiebbare Materialschale,
3 Schubkästen,
mit SE+Softclose

Tiefe 60 cm



A

Maße in cm:

B.
H.
T.42,7
54,4
60,042,7
54,4
80,042,7
54,4
60,042,7
54,4
80,042,7
54,4
60,0

Best.-Nr.:

548

538

549

539

552

Preis für alle Ausf.

Schreibtisch-
container mit
Teilauszug 75 %

Alle Container mit
Zentralverriegelung,
Hängeregisterauszug
max. Belastung: 25kg,
Auszüge mit Metallzarge



Anstellcontainer mit Steckfüßen
zur Höheneinstellung,
1 Materialauszug,
4 Schubkästen,
mit SE+Softclose

Oberboden passend zur
Schreibtischplatte

Tiefe 60 cm



A

Tiefe 80 cm



A

Anstellcontainer mit Steckfüßen
zur Höheneinstellung,
1 Materialauszug,
2 Schubkästen,
mit SE+Softclose
1 Auszug für A4 Hängeregister (Vollauszug)

Oberboden passend zur Schreibtischplatte

Tiefe 80 cm



A

Anstellcontainer mit Steckfüßen
zur Höheneinstellung,
1 verschiebbare Materialschale,
4 Schubkästen,
mit SE+Softclose

Oberboden passend zur
Schreibtischplatte

Tiefe 80 cm



A

Maße in cm:

B.
H.
T.43,0
72,0-78,5
60,043,0
72,0-78,5
80,043,0
72,0-78,5
80,043,0
72,0-78,5
80,0

Best.-Nr.:

536

537

535

593

Preis für alle Ausf.

Schreibtisch-
container mit
Vollauszug 100 %

Alle Container mit
Zentralverriegelung,
Hängeregisterauszug
max. Belastung: 25kg,
Auszüge mit Metallzarge



Rollcontainer
1 Materialauszug,
3 Schubkästen,
mit SE+Softclose

Tiefe 60 cm



A

Tiefe 80 cm



A

Rollcontainer
1 Materialauszug,
1 Schubkasten,
mit SE+Softclose,
1 Auszug für A4 Hängeregister

Tiefe 60 cm



A

Tiefe 80 cm



A

Rollcontainer
1 verschiebbare Materialschale,
3 Schubkästen,
mit SE+Softclose

Tiefe 60 cm



A

Maße in cm:

B.
H.
T.42,7
54,4
60,042,7
54,4
80,042,7
54,4
60,042,7
54,4
80,042,7
54,4
60,0

Best.-Nr.:

448

438

449

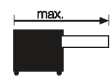
439

452

Preis für alle Ausf.

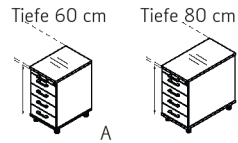
Schreibtisch-container mit Vollauszug 100 %

Alle Container mit Zentralverriegelung, Hängeregisterauszug max. Belastung: 25kg, Auszüge mit Metallzarge

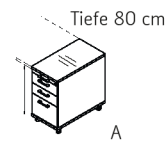


Anstellcontainer mit Steckfüßen zur Höheneinstellung, 1 Materialauszug, 4 Schubkästen, mit SE+Softclose

Oberboden passend zur Schreibtischplatte

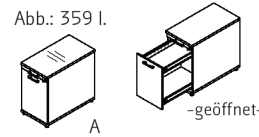


Anstellcontainer mit Steckfüßen zur Höheneinstellung, 1 Materialauszug, 2 Schubkästen, mit SE+Softclose, 1 Auszug für A4 Hängeregister



Anstell-/ Ordnercontainer 1 Materialauszug, 1 Komplettauszug, oben Ablagefach, unten Ordnerfach, mit SE+Softclose

Oberboden passend zur Schreibtischplatte



Anstellcontainer mit Steckfüßen zur Höheneinstellung, 1 verschiebbare Materialschale, 4 Schubkästen, mit SE+Softclose

Oberboden passend zur Schreibtischplatte

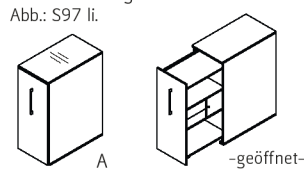


| | | | | | |
|----------------------|----------------|---------------------------|---------------------------|---------------------------|---------------------------|
| Maße in cm: | B. H. T. | 43,0 72,0-78,5 60,0 | 43,0 72,0-78,5 80,0 | 43,0 72,0-78,5 80,0 | 43,0 72,0-78,5 80,0 |
| Best.-Nr.: | | 348 | 349 | 347 | 358 r. 359 l. 493 |
| Preis für alle Ausf. | | | | | |

Systemtower und Schreibtisch-container mit elektrisch höhenverstellbarer Schreibtischplatte



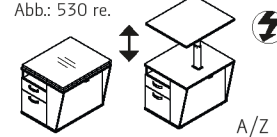
Systemtower mit Vollauszug, mit Sichtrückwand, 1 Ablagefach, 2 offene Fächer mit Ordnerhöhe, 1 abschließbares Fach (verschiedenschließend), 2 Schubkästen mit Push-to-Open, Inneneinteilung in Weiß



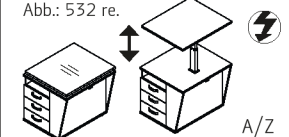
Schloss für Systemtower S97/S98, Montage werkseits



Anstellcontainer 1 offenes Fach, 1 verschiebbare Materialschale, 1 Schubkasten, mit SE+Softclose, 1 Hängeregisterauszug, 1 elektrisch höhenverstellbare Ablageplatte, Hubsäule alufarbig, Ablageplatte passend zur Schreibtischplatte



Anstellcontainer 1 offenes Fach, 1 verschiebbare Materialschale, 3 Schubkästen, mit SE+Softclose, 1 elektrisch höhenverstellbare Ablageplatte, Hubsäule alufarbig, Ablageplatte passend zur Schreibtischplatte



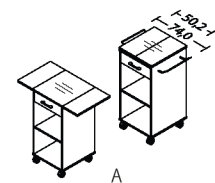
| | | | | | |
|----------------------|----------------|-----------------------|-----|----------------------------|----------------------------|
| Maße in cm: | B. H. T. | 50,0 121,2 90,0 | | 70,0 72,0-128,0 80,0 | 70,0 72,0-128,0 80,0 |
| Best.-Nr.: | | S98 r. S97 l. | 882 | 530 r. 531 l. | 532 r. 533 l. |
| Preis für alle Ausf. | | | | | |

Gerätecontainer

Druckerwagen auf Rollen, 1 Schubkasten, mit SE+Softclose



Stehpult auf Rädern, 1 Schubkasten, mit SE+Softclose, Abdeckplatte ausklappbar



| | | | |
|----------------------|----------------|----------------------|--------------------------------|
| Maße in cm: | B. H. T. | 80,0 75,9 43,0 | 50,2/74,0/100 104,2 54,6 |
| Best.-Nr.: | | 289 | 369 |
| Preis für alle Ausf. | | | |

Zubehör

Schubkasteneinsätze für Schreibtischcontainer

Materialschale, auf dem Schubkasten verschiebbar



Trennsteg für Schubkasten, 2 Querstege, 3 Längsstege (passend für 80,0 cm tiefe Container)



Trennsteg für Schubkasten, 2 Stück



Ablage für A4-Papier 4 Stück, verstellbar, geeignet für Roll- und Anstellcontainer, Jalousieelemente und Schiebetürelemente



4 Containerrollen (2 gebremste u. 2 ungebremste Rollen)

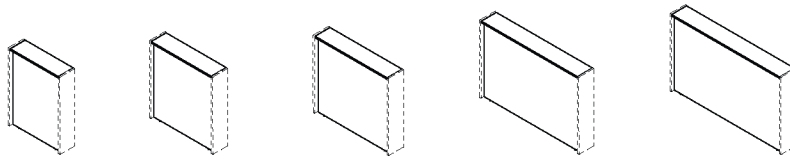


| | | | | | | | |
|----------------------|----------------|---------------------|---------------------------------------|--------------------|----------------------|---|---|
| Maße in cm: | B. H. T. | 33,7 2,5 19,6 | 33,0 / 22,1 6,5 / 6,2 1,2 / 0,4 | 33,0 6,5 1,2 | 33,7 13,5 21,2 | weiche Rollen, speziell für Parkettboden geeignet | harte Rollen speziell für weiche Böden geeignet |
| Best.-Nr.: | | 861 | 862 | 863 | 864 | 995 | 996 |
| Preis für alle Ausf. | | | | | | | |

Countersystem

Bestellbeispiel auf Seite 4!

Countermodule
(vorderer Plattenüberstand 150 mm)
Abschlussseiten Art.-Nr. 794/994 erforderlich, bitte separat bestellen!
Nicht mit elektrisch höhenverstellbaren Schreibtischen kombinierbar!



| | | | | | | |
|----------------------|----------------|-----------------------|------------------------|------------------------|------------------------|------------------------|
| Maße in cm: | B. H. T. | 80,0 112,9 25,0 | 100,0 112,9 25,0 | 120,0 112,9 25,0 | 160,0 112,9 25,0 | 180,0 112,9 25,0 |
| Best.-Nr.: | | 789 | 793 | 795 | 790 | 791 |
| Preis für alle Ausf. | | | | | | |

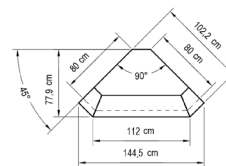
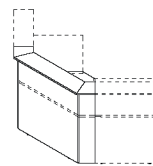
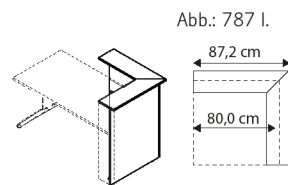
Countersystem

Bestellbeispiel auf Seite 4!

Eckcountermodul
(vorderer Plattenüberstand 150 mm)
Abschlussseiten Art.-Nr. 794/994 erforderlich, bitte separat bestellen!
Nicht mit elektrisch höhenverstellbaren Schreibtischen kombinierbar!

Eck-Countermodul inkl. Schreibtischplatte
Schreibtischplattenfarbe ist wählbar, Winkel: 45 Grad

Nur zum Verketteten mit anderen Thekenelementen geeignet.



| | | | |
|----------------------|----------------|-----------------------|------------------------|
| Maße in cm: | B. H. T. | 87,2 112,9 87,2 | 144,5 112,9 77,9 |
| Best.-Nr.: | | 788 r. 787 l. | 797 |
| Preis für alle Ausf. | | | |

Countersystem

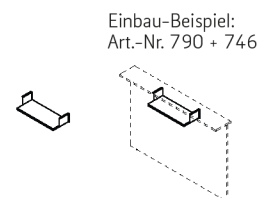
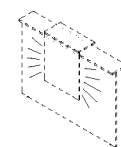
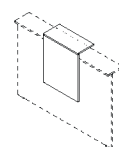
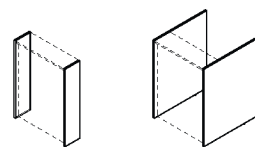
Bestellbeispiel auf Seite 4!

Counterseitenabschluss
2 Seitenteile







Counteraufsatz
in Frontausführung





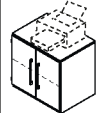

Beleuchtung
für Counteraufsatz,
inklusive Trafo,
2 x 2.9W, 4000-4500 K,
ausgestattet mit einem
2m-Kabel+Eurostecker (flach)








Counterablage
(nur an einer Seite des Counters verwendbar)






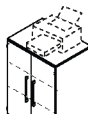
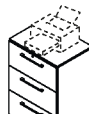


| | | | | | | |
|----------------------|----------------|----------------------|----------------------|----------------------|-------------|----------------------|
| Maße in cm: | B. H. T. | 25,0 112,9 2,2 | 87,2 112,9 2,2 | 59,1 72,0 28,0 | 2.9W, EEK F | 60,0 13,2 25,0 |
| Best.-Nr.: | | 794 | 994 | 792 | 745 | 746 |
| Preis für alle Ausf. | | | | | | |

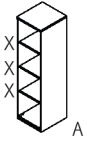
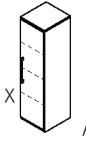
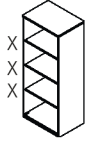
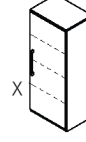
| | | | | | | |
|--|---|---|---|---|---|---|
| Aktenelemente 2 Ordnerhöhen | Regal offen mit Rückwand, X 1 Boden fest | Aktenelement 1 Tür, 1 E.-Boden | Schubkastenelement 4 Schubkästen | Regal offen mit Rückwand, X 1 Boden fest | Aktenelement 1 Tür, 1 E.-Boden | Schubkastenelement 4 Schubkästen |
| | Abb.: 210 r. | | | Abb.: 208 r. | | |
| |  |  |  |  |  |  |
| Maße in cm: | B. 40,0 H. 76,5 T. 43,0 | 40,0 76,5 43,0 | 40,0 76,5 43,0 | 60,0 76,5 43,0 | 60,0 76,5 43,0 | 60,0 76,5 43,0 |
| Best.-Nr.: | 202 | 210 r. 211 l. | 200 | 203 | 208 r. 207 l. | 215 |
| Preis für alle Ausf. | | | | | | |

| | | | | | | |
|--|---|---|---|---|---|---|
| Aktenelemente 2 Ordnerhöhen | Regal offen mit Rückwand, X 1 Boden fest | Aktenelement 2 Türen, 1 E.-Boden | Aktenelement 2 Auszüge mit Zentralverriegelung für A4-Hängeregister (max. Belastung 25kg) | Abschlussregal 1 Boden | Aktenelement 2 Türen, 1 Mittelwand, 2 E.-Böden (Kopiergerätetiefe) | Schubkasteneinteilung aus Glas, für alle 60/80 cm breiten Schubkastentypen mit einer Tiefe von 41,9 cm |
| | Abb.: 224 r. | | | | | |
| |  |  |  |  |  |  |
| Maße in cm: | B. 80,0 H. 76,5 T. 43,0 | 80,0 76,5 43,0 | 80,0 76,5 43,0 | 43,0 76,5 43,0 | 80,0 76,5 58,0 Sondertiefe | 0,4 9,0 32,9 |
| Best.-Nr.: | 204 | 205 | 206 | 224 r. 225 l. | 218 | 865 |
| Preis für alle Ausf. | | | | | | |

| | | | | | | | |
|--|---|---|---|---|---|---|---|
| Aktenelemente 3 Ordnerhöhen | Regal offen mit Rückwand, X 2 Böden fest | Aktenelement 1 Tür, 2 E.-Böden | Schubkastenelement 6 Schubkästen | Regal offen mit Rückwand, X 2 Böden fest | Aktenelement 1 Tür, 2 E.-Böden | Schubkastenelement 6 Schubkästen | Aktenelement 1 Tür, 2 Schubkästen, 1 E.-Boden |
| | Abb.: 310 r. | | | Abb.: 312 r. | | Abb.: 318 r. | |
| |  |  |  |  |  |  |  |
| Maße in cm: | B. 40,0 H. 111,7 T. 43,0 | 40,0 111,7 43,0 | 40,0 111,7 43,0 | 60,0 111,7 43,0 | 60,0 111,7 43,0 | 60,0 111,7 43,0 | 60,0 111,7 43,0 |
| Best.-Nr.: | 302 | 310 r. 311 l. | 323 | 303 | 312 r. 313 l. | 325 | 318 r. 319 l. |
| Preis für alle Ausf. | | | | | | | |

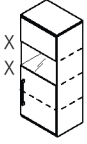
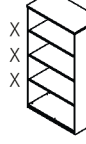
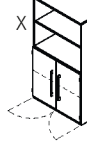
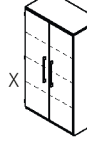
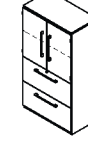
| | | | | | | | |
|--|---|---|---|---|---|---|---|
| Aktenelemente 3 Ordnerhöhen | Regal offen mit Rückwand, X 2 Böden fest | Aktenelement 2 Türen, 2 E.-Böden | Aktenelement 3 Auszüge mit Zentralverriegelung für A4-Hängeregister (max. Belastung 25kg) | Aktenelement 2 Türen, 2 Schubkästen, 1 E.-Boden | Abschlussregal 2 Böden | Aktenelement 2 Türen, 1 Mittelwand, 4 E.-Böden (Kopiergerätetiefe) | Aktenelement 3 Auszüge mit Zentralverriegelung für A4-Hängeregister (Kopiergerätetiefe) |
| | Abb.: 314 r. | | | | | | |
| |  |  |  |  |  |  |  |
| Maße in cm: | B. 80,0 H. 111,7 T. 43,0 | 80,0 111,7 43,0 | 80,0 111,7 43,0 | 80,0 111,7 43,0 | 43,0 111,7 43,0 | 80,0 111,7 58,0 Sondertiefe | 80,0 111,7 58,0 Sondertiefe |
| Best.-Nr.: | 304 | 330 | 321 | 320 | 314 r. 315 l. | 307 | 251 |
| Preis für alle Ausf. | | | | | | | |

**Aktenelemente
4 Ordnerhöhen**

| | | | |
|---|---|---|---|
| Regal offen, mit Rückwand, X 3 Böden fest | Aktenelement 1 Tür, 2 E.-Böden, X 1 Boden fest | Regal offen, mit Rückwand, X 3 Böden fest | Aktenelement 1 Tür, 2 E.-Böden, X 1 Boden fest |
| | Abb.: 360 r. | | Abb.: 328 r. |
|  |  |  |  |


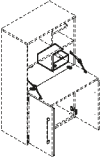
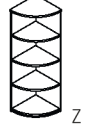
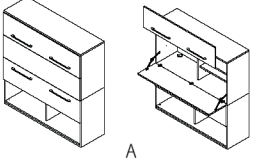
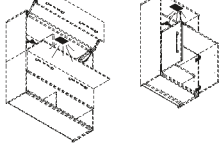
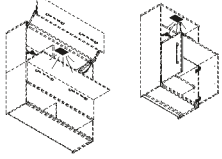
| | | | | | |
|----------------------|----------------|-----------------------|-----------------------|-----------------------|-----------------------|
| Maße in cm: | B. H. T. | 40,0 146,9 43,0 | 40,0 146,9 43,0 | 60,0 146,9 43,0 | 60,0 146,9 43,0 |
| Best.-Nr.: | | 402 | 360 r. 361 l. | 403 | 328 r. 327 l. |
| Preis für alle Ausf. | | | | | |

**Aktenelemente
4 Ordnerhöhen**

| | | | | |
|--|---|---|---|---|
| Aktenelement 1 Tür mit Klarglas- ausschnitt 1 E.-Boden, X 2 Böden fest Abb.: 350 r. | Regal offen, mit Rückwand, 3 Böden fest | Aktenelement 2 Türen, 1 E.-Boden, X 1 Boden fest | Aktenelement 2 Türen, 2 E.-Böden, X 1 Boden fest | Aktenelement 2 Türen, 1 E.-Boden, 2 Auszüge mit Zentralverriegelung für A4-Hängeregister |
|  |  |  |  |  |

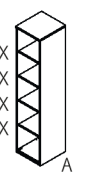
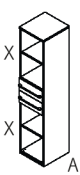
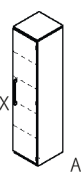
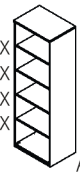
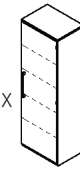
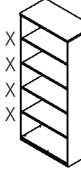

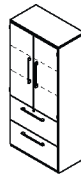
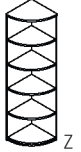
| | | | | | | |
|----------------------|----------------|-----------------------|-----------------------|-----------------------|-----------------------|-----------------------|
| Maße in cm: | B. H. T. | 60,0 146,9 43,0 | 80,0 146,9 43,0 | 80,0 146,9 43,0 | 80,0 146,9 43,0 | 80,0 146,9 43,0 |
| Best.-Nr.: | | 350 r. 351 l. | 404 | 377 | 380 | 371 |
| Preis für alle Ausf. | | | | | | |

**Aktenelemente
4 Ordnerhöhen**

| | | | | |
|---|---|--|---|--|
| Abschlussregal 3 Böden Abb.: 544 r. | Officebox (Element wird 2-teilig geliefert) obere Front mit Easylift, mittlere Front als Klappe und Arbeitsfläche, untere Front mit 2 innenliegenden Schubkästen, inkl. 2 Kabeldurch- lässe, Bohrung erfolgt bauseits | Laptop-Box unten 2 Türen (2 Ordnerhöhen), eine Schreib- klappe, (2 Ordnerhöhen mit Einteilung), inkl. 1 Kabeldurchlass, Bohrung erfolgt bauseits | Beleuchtung für Office- und Laptop-Box Art.-Nr. 400 + Nr. 415, inkl. Sensor-Schalter, dimmbar 12V, 6W, ausgestattet mit einem 2m Kabel+Eurostecker (flach) | Wertfach Metall Weiß, 1 Schloss, für Einbau in Art.-Nr. 415  Einbau-Bsp.:  |
|  |  |  |  | |

| | | | | | | |
|----------------------|----------------|-----------------------|------------------------|-----------------------|-----------|----------------------|
| Maße in cm: | B. H. T. | 43,0 146,9 43,0 | 140,0 146,9 43,0 | 80,0 146,9 43,0 | 6W, EEK G | 25,0 10,0 23,0 |
| Best.-Nr.: | | 544 r. 545 l. | 400 | 415 | 399 | 871 |
| Preis für alle Ausf. | | | | | | |

**Aktenelemente
5 Ordnerhöhen**

| | | | | | | | | |
|---|---|---|---|---|--|---|---|---|
| Regal offen, mit Rückwand, X 4 Böden fest | Aktenelement 2 Schubkästen in Ausführung, X 2 Böden fest | Aktenelement 1 Tür, 3 E.-Böden, X 1 Boden fest Abb.: 410 r. | Regal offen, mit Rückwand, X 4 Böden fest | Aktenelement 1 Tür, 3 E.-Böden, X 1 Boden fest Abb.: 394 r. | Regal offen, mit Rückwand, X 4 Böden fest | Aktenelement 2 Türen, 3 E.-Böden, X 1 Boden fest | Aktenelement 2 Türen, 2 Auszüge mit Zentralverriegelung für A4-Hänge- register, 2 E.-Böden | Abschluss- regal 4 Böden Abb.: 564 r. |
|  |  |  |  |  |  |  |  |  |

| | | | | | | | | | | |
|----------------------|----------------|-----------------------|-----------------------|-----------------------|-----------------------|-----------------------|-----------------------|-----------------------|-----------------------|-----------------------|
| Maße in cm: | B. H. T. | 40,0 182,1 43,0 | 40,0 182,1 43,0 | 40,0 182,1 43,0 | 60,0 182,1 43,0 | 60,0 182,1 43,0 | 80,0 182,1 43,0 | 80,0 182,1 43,0 | 80,0 182,1 43,0 | 43,0 182,1 43,0 |
| Best.-Nr.: | | 412 | 368 | 410 r. 411 l. | 413 | 394 r. 393 l. | 414 | 430 | 421 | 564 r. 565 l. |
| Preis für alle Ausf. | | | | | | | | | | |

**Aktenelemente
6 Ordnerhöhen**

| | | | | | | | | |
|----------------------|--|--|--|--|---|--|--|---|
| | Regal offen, mit Rückwand, X 5 Böden fest | Aktenelement 2 Schubkästen, X 3 Böden fest | Aktenelement 2 Schubkästen nur in Anthrazit , X 3 Böden fest | Aktenelement 1 Tür, 1 Schloss 4 E.-Böden, X 1 Boden fest, Abb.: 460 r. | Aktenelement 2 Türen, 2 Schubkästen, 3 E.-Böden, Abb.: 458 r. | Aktenelement 2 Türen, 2 Schub- kästen nur in Anthrazit , 3 E.-Böden, Abb.: 338 r. | Regal offen, mit Rückwand, X 5 Böden fest | Aktenelement 1 Tür, 1 Schloss, 4 E.-Böden, X 1 Boden fest, Abb.: 472 r. |
| | | | | | | | | |
| Maße in cm: | B. 40,0 H. 217,4 T. 43,0 | 40,0 217,4 43,0 | 40,0 217,4 43,0 | 40,0 217,4 43,0 | 40,0 217,4 43,0 | 40,0 217,4 43,0 | 60,0 217,4 43,0 | 60,0 217,4 43,0 |
| Best.-Nr.: | 462 | 433 | 432 | 460 r. 461 l. | 458 r. 459 l. | 338 r. 339 l. | 463 | 472 r. 471 l. |
| Preis für alle Ausf. | | | | | | | | |

**Aktenelemente
6 Ordnerhöhen**

| | | | | | |
|----------------------|--|---|---|---|---|
| | Aktenelement 2 Jalousietüren mit Schloss, 3 E.-Böden, X 1 Boden fest | Aktenelement 1 Jalousietür mit Griffleiste und Schloss, 1 Tür, 3 E.-Böden, Abb.: 396 r. | Aktenelement 1 Jalousietür mit Griffleiste und Schloss, 4 Schubkästen, 2 E.-Böden | Aktenelement 1 Tür, 1 Tür mit Klarglas- Holzrahmen in Frontaus- führung, 4 E.-Böden, X 1 Boden fest, Abb.: 424 r. | Aktenelement 1 Tür, 4 Schubkästen, 3 E.-Böden, Abb.: 406 r. |
| | | | | | |
| Maße in cm: | B. 60,0 H. 217,4 T. 43,0 | 60,0 217,4 43,0 | 60,0 217,4 43,0 | 60,0 217,4 43,0 | 60,0 217,4 43,0 |
| Best.-Nr.: | 494 | 396 r. 395 l. | 428 | 424 r. 423 l. | 406 r. 405 l. |
| Preis für alle Ausf. | | | | | |

**Aktenelemente
6 Ordnerhöhen**

| | | | | | | |
|----------------------|---|---|--|---|--|---|
| | Aktenelement 1 Tür mit Klarglas- ausschnitt, 3 E.-Böden, Abb.: 416 r. | Prospektregal 6 Klappböden, in Korpusausführung, mit Stauraum, 1 Tür, 1 E.-Boden, Abb.: 408 r. | Aktenelement 2 Türen, 1 Glastür mit Klarglas und Alu- rahmen, 3 E.-Böden, Abb.: 446 r. | Aktenelement 3 Türen, 3 E.-Böden, Abb.: 442 r. | Aktenelement 1 Tür, X 3 Böden fest, 1 E.-Boden, Abb.: 272 r. | Aktenelement 1 Tür, 4 Schubkästen, 2 E.-Böden, Abb.: 378 r. |
| | | | | | | |
| Maße in cm: | B. 60,0 H. 217,4 T. 43,0 | 60,0 217,4 43,0 | 60,0 217,4 43,0 | 60,0 217,4 43,0 | 60,0 217,4 43,0 | 60,0 217,4 43,0 |
| Best.-Nr.: | 416 r. 417 l. | 408 r. 407 l. | 446 r. 447 l. | 442 r. 443 l. | 272 r. 273 l. | 378 r. 367 l. |
| Preis für alle Ausf. | | | | | | |

**Aktenelemente
6 Ordnerhöhen**

| | | | | | | | | |
|----------------------|---|--|---|---|---|--|--|--|
| | Aktenelement 2 Türen, 4 E.-Böden, X 1 Boden fest, mit Schloss | Regal offen, mit Rückwand, X 5 Böden fest | Aktenelement 2 Türen, X 3 Böden fest, 1 E.-Boden | Aktenelement 2 Türen, 2 Ausz. mit ZV f. A4- Hängeregister, 2 E.-Böden | Aktenelement 2 Türen, 4 Schub- kästen, 2 E.-Böden | Fächereinsatz für A4-Papier, nur in Anthrazit | Aktenelement 4 Türen, 3 E.-Böden | Aktenelement 2 Türen, 6 Schubkästen, 2 E.-Böden |
| | | | | | | | | |
| Maße in cm: | B. 80,0 H. 217,4 T. 43,0 | 80,0 217,4 43,0 | 80,0 217,4 43,0 | 80,0 217,4 43,0 | 80,0 217,4 43,0 | 76,6 32,9 33,3 | 80,0 217,4 43,0 | 80,0 217,4 43,0 |
| Best.-Nr.: | 480 | 464 | 482 | 473 | 474 | 270 | 475 | 372 |
| Preis für alle Ausf. | | | | | | | | |

**Aktenelemente
6 Ordnerhöhen**

| | | | | | | |
|----------------------|--|--|--|---|---|---|
| | Aktenelement 4 Türen, 2 Schubkästen, 3 E.-Böden | wie Art.-Nr. 373, jedoch mit Schubkästen in Anthrazit | Aktenelement 2 Türen, 2 Alurahmen- türen mit Klarglas, 2 Schubkästen, 3 E.-Böden | wie Art.-Nr. 429 jedoch mit Schubkästen in Anthrazit | Aktenelement 2 Alurahmentüren mit Klarglas, 3 E.-Böden, X 1 Boden fest, 2 Schubkästen | Aktenelement 2 Türen, 2 Alurahmentüren mit Klarglas, 3 E.-Böden |
| | | | | | | |
| Maße in cm: | B. 80,0 H. 217,4 T. 43,0 | 80,0 217,4 43,0 | 80,0 217,4 43,0 | 80,0 217,4 43,0 | 80,0 217,4 43,0 | 80,0 217,4 43,0 |
| Best.-Nr.: | 373 | 422 | 429 | 476 | 485 | 478 |
| Preis für alle Ausf. | | | | | | |

**Aktenelemente
6 Ordnerhöhen**

| | | | | | | |
|----------------------|---|---|---|--|---|---|
| | Aktenelement 2 Türen, 1 Schloss, 8 E.-Böden, X 2 Böden fest, 1 Mittelwand | Ausgleichsregal offen, mit Rückwand, X 5 Böden fest | Abschlussregal 5 Böden Abb.: 644 r. | Garderobenelement mit Kleiderstange und Ablage | Rückwandverblen- dung nur für Typen mit 6 Ordnerhöhen und 80 cm Breite | Rückwandverblen- dung nur für Typen mit 3 Ordnerhöhen und 80 cm Breite |
| | | | | | | |
| Maße in cm: | B. 100,0 H. 217,4 T. 43,0 | 25,0-80,0 217,4 43,0 | 43,0 217,4 43,0 | 60,0 60,0 32,2 | 80,0 217,4 1,6 | 80,0 111,7 1,6 |
| Best.-Nr.: | 499 | 465 | 644 r. 645 l. | 500 | 808 | 807 |
| Preis für alle Ausf. | | | | | | |

**Kleiderschränke
6 Ordnerhöhen**

Garderobenelement

| | | | | | | |
|-------------------------------|--|---|---|---|---|--|
| | Kleiderschrank 2-türig 1 Schloss, 1 E.-Boden, X 1 Boden fest, 1 Kleiderstange ausziehbar | Kleiderschrank 2-türig, 1 Schloss, 6 E.-Böden, 1 Mittelseite, 1 Kleiderstange | Kleiderschrank 2-türig, 1 Schloss, 2 E.-Böden, 1 Kleiderstange | Kleiderschrank 1-türig, 1 Schloss, 2 E.-Böden, 1 Kleiderstange Abb.: 398 r. | Schwebetürenschränk 1 Mittelwand, 10 E.-Böden, (Innenleben komplett in Weiß) | Tür-Dämpfer-Set mit Selbstzug inkl. Mitteldämpfer (nachträglich einbaubar) |
| | | | | | | |
| *Mindestraumhöhe: 230,0 cm | | | | | | |
| Maße in cm: | B. 80,0 H. 217,4 T. 43,0 | 80,0 217,4 61,0 | 80,0 217,4 61,0 | 60,0 217,4 61,0 | 159,4 225,8* 46,1 | Achtung: Abweichendes Höhenmaß |
| Best.-Nr.: | 481 | 484 | 483 | 398 r. 397 l. | 490 | Inhalt: 3 Stück |
| Preis für alle Ausf. | | | | | | |

**Eckregale/
Eckschränke**

| | | | | | | |
|----------------------|--|--|---|---|---|-------|
| | Eckregale offen, mit Rückwand | Eckschränke Rondell mit 5 Ordner- ebenen in Grau (Achtung: keine Schubkastenelemente anbaubar.) | wie Art.-Nr. 488 jedoch mit 5 Eckböden | Eckschrank 2-türig, 5 E.-Böden, 1 Kleiderhaken- leiste, 1 Schloss | Beleuchtung für Eckschrank, mit Bewegungsmelder, ausgestattet mit einem Eurostecker (flach) | |
| | | | | | | |
| Maße in cm: | B. 80,0 Eckmaß 76,5 T. 80,0/43,0 | 80,0 Eckmaß 111,7 80,0/43,0 | 80,0 Eckmaß 217,4 80,0/43,0 | 91,9 217,4 91,9 / 43,0 | 101,0 217,4 101,0 | EEK G |
| Best.-Nr.: | 386 | 387 | 487 | 488 | 489 | 496 |
| Preis für alle Ausf. | | | | | | |

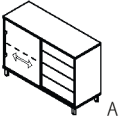
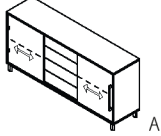

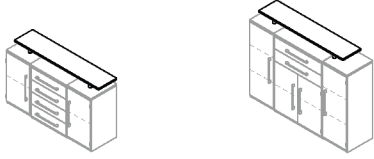
| Aufsatzelemente 1 und 2 Ordnerhöhen | Aufsatz- element 1 Tür | Aufsatz- element 1 Tür | Aufsatz- element 2 Türen | Aufsatz- element Abb.: 198 r. | Aufsatz- element 1 Tür, 1 E.-Boden | Aufsatz- element 1 Tür, 1 E.-Boden | Aufsatz- element 2 Türen, 1 E.-Boden | Aufsatzelement für 488/489, 2 Türen (1 Ordnerhöhe) |
|--|-------------------------------|------------------------------|--------------------------------|-------------------------------------|---|---|---|--|
| Türüberbauten | Abb. 512 r. | Abb. 522 r. | | | Abb. 514 r. | Abb. 528 r. | | |
| | | | | | | | | |
| | A | A | A | Z | A | A | A | Z |
| Maße in cm: | B. 40,0 H. 37,7 T. 43,0 | 60,0 37,7 43,0 | 80,0 37,7 43,0 | 43,0 37,7 43,0 | 40,0 73,0 43,0 | 60,0 73,0 43,0 | 80,0 73,0 43,0 | 37,0/91,9 37,7 91,9/37,0 |
| Best.-Nr.: | 512 r. 511 l. | 522 r. 523 l. | 510 | 198 r. 199 l. | 514 r. 515 l. | 528 r. 527 l. | 517 | 498 |
| Preis für alle Ausf. | | | | | | | | |

| Schiebetür- elemente 2 und 3 Ordnerhöhen | Schiebetür- element mit Schloss, 1 E.-Boden | Schiebetür- element mit Schloss 2 E.-Böden, 1 Mittelseite | Schiebetür- element mit Schloss 2 E.-Böden, 1 Mittelseite | Aufsatzelement mit Schloss, 2 E.-Böden, 1 Fach mit Ordnerhöhe 1 Mittelseite | Aufsatzelement mit Schloss, 2 E.-Böden, 1 Fach mit Ordnerhöhe 1 Mittelseite | Ablageboden ausziehbar nur zwischen 120 cm breiten Elementen montierbar (ca. 30 cm ausziehbar) | Schiebetür- element mit Schloss, 4 E.-Böden, 1 Mittelseite | Schiebetür- element mit Schloss, 4 E.-Böden, 1 Mittelseite |
|--|--|---|---|--|--|---|--|--|
| | | | | | | | | |
| | A | A | A | A | A | Z | A | A |
| Maße in cm: | B. 80,0 H. 76,5 T. 43,0 | 120,0 76,5 43,0 | 160,0 76,5 43,0 | 120,0 70,5/147,0 43,0 | 160,0 70,5/147,0 43,0 | 120,0 2,2 43,0 | 120,0 111,7 43,0 | 160,0 111,7 43,0 |
| Best.-Nr.: | 240 | 245 | 249 | 244 | 255 | 872 | 262 | 264 |
| Preis für alle Ausf. | | | | | | | | |

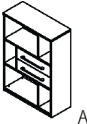
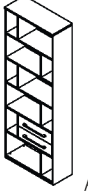

| Schiebetür- elemente | Aufsatzelement mit Schloss, 4 E.-Böden, 1 Mittelseite | Aufsatzelement mit Schloss, 4 E.-Böden, 1 Mittelseite | Schiebetüren- element mit Schloss, 6 E.-Böden, 1 Mittelseite | Schiebetüren- element mit Schloss, 6 E.-Böden, 1 Mittelseite | Aktenelement mit Jalousieschiebetür 2 E.- Böden | Highboardkombi 2 Jalousieelemente, 1 Schubkastenelement |
|---|---|---|---|---|---|---|
| Jalousie- elemente Jalousien sind bei allen Ausführungen alufarbig! | | | | | | |
| 3 und 4 Ordnerhöhen | A | A | Z | Z | Abb.: 382 r. | |
| Maße in cm: | B. 120,0 H. 105,7/217,4 T. 43,0 | 160,0 105,7/217,4 43,0 | 120,0 146,9 43,0 | 160,0 146,9 43,0 | 60,0 111,7 43,0/53,0 | 160,0 111,7 43,0/53,0 |
| Best.-Nr.: | 263 | 265 | 256 | 257 | 382 r. 381 l. | 507 |
| Preis für alle Ausf. | | | | | | |

| Jalousie- elemente | Aktenelement mit Jalousieschiebetür 1 Schloss, 1 E.-Boden | Aktenelement mit Jalousieschiebetür 1 Schloss, 2 E.-Böden, 1 Mittelseite | Aktenelement mit Jalousietür 1 Schloss, 4 E.-Böden, 1 Mittelseite | Aufsatzelement für 247 1 Jalousietür, 1 Schloss 4 E.-Böden, 1 Mittelseite | Eckelement 2 Jalousietüren, X 2 Böden fest | Eckaufsatz für Art.-Nr. 391 2 Jalousietüren, X 2 Böden fest |
|---|--|--|---|---|--|--|
| Jalousie- elemente Jalousien sind bei allen Ausführungen alufarbig! | | | | | | |
| 2 und 3 Ordnerhöhen | Abb.: 283 r. | Abb.: 287 r. | Abb.: 247 r. | Abb.: 248 r. | | |
| | | | | | | |
| | A | A | A | A | X X Z | X X Z |
| Maße in cm: | B. 80,0 H. 76,5 T. 43,0 | 120,0 76,5 43,0 | 120,0 111,7 43,0 | 120,0 105,7/217,4 43,0 | 94,8 111,7 94,8 | 94,8 105,7/217,4 94,8 |
| Best.-Nr.: | 283 r. 284 l. | 287 r. 286 l. | 247 r. 246 l. | 248 r. 250 l. | 391 | 392 |
| Preis für alle Ausf. | | | | | | |





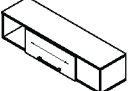
Sideboards

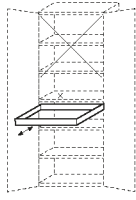

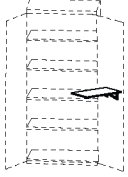
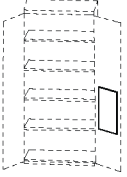
| | | | | | |
|----------------------|--|--|--|--|--|
| | <p>Sideboard 1 Schiebetür, 4 Schubkästen, 1 E.-Boden</p> <p>Schubkästen mit Push to open - Beschlag, Metallfüße alufarbig</p>  <p>A</p> | <p>Sideboard 2 Schiebetüren, 4 Schubkästen, 2 E.-Böden</p> <p>Schubkästen mit Push to open - Beschlag, Metallfüße alufarbig</p>  <p>A</p> | <p>Aufsatzplatte für Anbauteile, mit 5 Füßen, in Silbergrau</p>  <p>A</p> | <p>Beispielkombinationen, bestehend aus:</p> <p>Art.-Nr.: 211, 215, 210 Art.-Nr.: 311, 320, 310</p>  | |
| Maße in cm: | B. 120,0 H. 84,1 T. 43,0 | 178,5 84,1 43,0 | 140,0 10,9 30,0 | | |
| Best.-Nr.: | 253 | 254 | 505 | | |
| Preis für alle Ausf. | | | | | |


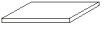
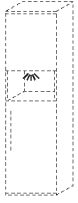
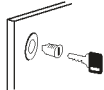
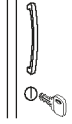
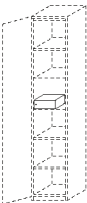
Beimöbel und Zubehör

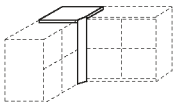

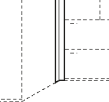
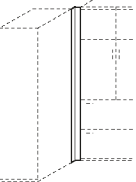
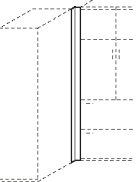

| | | | | | | |
|----------------------|--|---|--|---------------------|----------------------|----------------------|
| | <p>Designregal 5 offene Fächer, 2 Schubkästen</p>  <p>A</p> | <p>Designregal 11 offene Fächer, 2 Schubkästen</p>  <p>A</p> | <p>Wandboard mit 2 Wandhalterungen, max. Belastung 15 kg</p>  | | | |
| Maße in cm: | B. 80,0 H. 111,7 T. 33,0 | 80,0 217,4 33,0 | 60,0 2,2 25,5 | 80,0 2,2 25,5 | 100,0 2,2 25,5 | 120,0 2,2 25,5 |
| Best.-Nr.: | 379 | 479 | 826 | 827 | 828 | 832 |
| Preis für alle Ausf. | | | | | | |

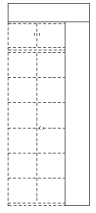


Hängeregale

| | | | | | | | |
|----------------------|---|---|---|---|---|----------------------|-----------------------|
| | <p>Wandboard mit seitlichen Metallbügeln</p> <p>Belastung max.: 25 kg</p>  <p>Z Z</p> | <p>Hängeelemente offen</p> <p>Belastung max.: 25 kg</p>  <p>A A</p> | <p>Hängeelemente offen, X 1 Boden fest</p> <p>Belastung max.: 25 kg</p>  <p>X A</p> | <p>Hängeelemente 2 Türen, X 1 Boden fest</p> <p>Belastung max.: 25 kg</p>  <p>X A</p> | <p>Hängeelemente 1 Schiebetür</p> <p>Belastung max.: 25 kg</p>  <p>A</p> | | |
| Maße in cm: | B. 40,0 H. 30,0 T. 32,2 | 80,0 30,0 32,2 | 40,0 37,7 43,0 | 80,0 37,7 43,0 | 80,0 73,0 43,0 | 80,0 73,0 43,0 | 160,0 37,7 43,4 |
| Best.-Nr.: | 927 | 928 | 232 | 233 | 234 | 235 | 230 |
| Preis für alle Ausf. | | | | | | | |

| | | | | | | |
|-----------------------------------|--|---|---|-----------------|--|---|
| Einsätze für Hängeregisterauszüge | A4-Hängeregister-Auszug, hinter Türen, Montage bis 3 Ordnerhöhen, Rahmen mit Mittelsteg, 2 Bahnen Register nebeneinander einhängen oder 1 Bahn längs. Nicht einsetzbar bei Aktenschränken mit Topfband s. Korpusausführung S. 2 | | Karteikasten DIN A5, für A4-Hängeregister-Auszug 879, 2 Schwenkstützen, (3 Stück je Auszug möglich). Auch einsetzbar in Aktenelementen mit Hängeregisterauszügen. | | Ablageplatte in Anthrazit, ausklappbar, inkl. Befestigungsmaterial, zur Befestigung an Türinnenflächen, max. Belastung: 5 kg | |
| | Einlegeböden |  |  | Preis pro Stück |  |  |
| Maße in cm: | B. H. T. | nur für Typenbreite 80,0 cm | 22,5 16,5 35,0 | | 50,0 1,2 28,0 | |
| Best.-Nr.: | | 879 | 878 | | 875 | |
| Preis für alle Ausf. | | | | | | |

| | | | | | | | | | | | |
|----------------------|--|---|---|---|--|---|---|--|---|----------------------------------|-----|
| Einlegeböden | Einlegeböden für Anbauelemente | | | Einlegeböden | | | LED-Innenspot inkl. Trafo, Fußschalter und Kabelkanal, ausgestattet mit einem Eurostecker (flach) | Individuelle Schließzylinder bis zu 20 unterschiedliche Schließzylinder möglich. Bei Bestellung Zylinder-Nr. angeben. Beispiel: 3 x gleichschl. = 3x Nr. 3151, 3 x verschiedenschließend = je 1 x Nr. 3151, 3152, 3153 | Stangenschloss für Türen ohne Schloss, Montage werkseits (nicht bei Glas- und Jalousietüren sowie Türen für Stollensystem einsetzbar) | Wertfach Metall, Weiß, 1 Schloss | |
| | Beleuchtung / Zubehör / Schließzylinder / Stangenschlösser |  |  |  |  |  |  | | | | |
| Maße in cm: | B. H. T. | 36,7 2,2 35,0 | 56,7 2,2 35,0 | 76,7 2,2 35,0 | 76,7 2,2 56,0 | 37,6 2,2 53,0 | 56,7 2,2 56,0 | Selbstmontage 1,2 Watt 1 Stück | Zylinder-Nr. 3151 bis 3170 Preis pro Stück | 25,0 10,0 23,0 | |
| Best.-Nr.: | | 803 | 804 | 802 | 830 | 831 | 829 | 955 | 880 | 881 | 871 |
| Preis für alle Ausf. | | | | | | | | | | | |

| | | | | | | | |
|--|---|---|---|---|--|--|---|
| Eckplatten / Eckleisten für Anbauteile | Eckplatten und Eckblende für Anbauteile, Eckmaß: 49,8 cm | | | Eckleisten für Eckkombinationen Eckmaß: 49,8 cm | | Türdämpfer (Inhalt: 1 Stk.) Für Fronten bis 3 Ordnerhöhen ist je Tür 1 Dämpfer erforderlich! | Türdämpfer-Set (Inhalt: 2 Stk.) Für Fronten von 4 bis 6 Ordnerhöhen sind je Tür 2 Dämpfer erforderlich! |
| |  |  |  |  |  |  | |
| Maße in cm: | B. H. T. | 49,8 76,5 49,8 | 49,8 111,7 49,8 | 49,8 146,9 49,8 | 8,0 217,4 8,0 | | |
| Best.-Nr.: | | 814 | 815 | 816 | 818 | 936 | 937 |
| Preis für alle Ausf. | | | | | | | |

| | | | | | | | | | | |
|----------------------|--|---|---|---------------------|----------------------|----------------------|----------------------|-----------------------------------|----------------------|-----------------------|
| Zubehör | Wandverblendung seitlich und oben inkl. Kunststoffleiste für Wandabschluss, Blendmaterial wird nur in angegebenen Maßen geliefert. (Keine Maß- Zuschnitte) | | Schreibtischplatten ohne Unterbau für individuelle Nutzung (Platte wie Ausführung, siehe Seite 2) | | | | | Stützfuß Metall, höhenverstellbar | | |
| |  |  |  | | | | | | | |
| Maße in cm: | B. H. T. | 20,0 260,0 1,6 | Preis für eine Packeinheit = 2 Stück | 80,0 2,8 80,0 | 120,0 2,8 80,0 | 140,0 2,8 80,0 | 160,0 2,8 80,0 | 180,0 2,8 80,0 | 200,0 2,8 80,0 | 68,0/82,0 6,0 cm Ø |
| Best.-Nr.: | | 806 | | 850 | 851 | 854 | 852 | 853 | 855 | 813 819 820 |
| Preis für alle Ausf. | | | | | | | | | | |

Zuordnung der Kabelkanäle

In der folgenden Tabelle sind die möglichen Kombination von Tischformen mit einem Kabelkanal aufgeführt. Bitte prüfen Sie bei Bestellung eines Schreibtisches mit einem Kabelkanal die Kombinations-Möglichkeiten an Hand dieser Tabelle. Achtung: Wird zusätzlich die versenkbare Steckerleiste 846 (847=CH) bestellt, muss ggf. ein kürzerer Kabelkanal, je nach Positionsauswahl, gewählt werden.

| Schreibtisch-Breite | Art.-Nr. Schreibtisch | Art.-Nr. Kabelkanal | Kabelkanal-Länge | Schreibtisch-Breite | Art.-Nr. Schreibtisch | Art.-Nr. Kabelkanal (Position) | Kabelkanal-Länge |
|--------------------------|-------------------------|---------------------|------------------|--------------------------|-------------------------|--------------------------------|------------------|
| 80 cm Rechteckplatte | E94/E08 | 741 | 65 cm | 180 cm Rechteckplatte | A98/B98/C98 | 743 | 145 cm |
| | 174/R94 | - | | | A11/A21/B11/B21/C11/C21 | 743 | 145 cm |
| | 008/018/R08/R18 | - | | | F14/F15/H14/H15/G14/G15 | 742 | 105 cm |
| | 101/R01 | - | | | 164/149/159/185/183/184 | 744 | 165 cm |
| | A94/B94/C94 | - | | | 707/975/706/714/987/713 | 744 | 165 cm |
| | A08/A18/B08/B18/C08/C18 | - | | 200 cm Rechteckplatte | E12/E35 | 744 | 165 cm |
| | A01/B01/C01 | - | | | E54/E55 | 743 | 145 cm |
| 152/145/151 | 741 | 65 cm | 012/022/R12/R22 | | 744 | 165 cm | |
| 120 cm Rechteckplatte | E95/E09 | 742 | 105 cm | | 734/735/N16/N17 | 742 | 105 cm |
| | 175/R95 | 741 | 65 cm | | A12/A22/B12/B22/C12/C22 | 744 | 165 cm |
| | 009/019/R09/R19 | 741 | 65 cm | F16/F17/H16/H17/G16/G17 | 742 | 105 cm | |
| | 102/R02 | 741 | 65 cm | 166/150/165/188/186/187 | 744 | 165 cm | |
| | A95/B95/C95 | 741 | 65 cm | 709/971/708/716/988/715 | 744 | 165 cm | |
| | A09/A19/B09/B19/C09/C19 | 741 | 65 cm | 160 cm Freiformplatte | E40 | 743 (links) | 145 cm |
| | A02/B02/C02 | 741 | 65 cm | | 764/R40 | 742 (links) | 105 cm |
| 154/146/153 | 742 | 105 cm | A40/B40 | | 742 (links) | 105 cm | |
| 701/972/700 | 742 | 105 cm | E75/E76 | | 743 (links) | 145 cm | |
| 140 cm Rechteckplatte | E96/E07/E27 | 742 | 105 cm | | 075/076/R75/R76 | 742 (links) | 105 cm |
| | 178/R96/A96/B96/C96 | 742 | 105 cm | | A75/A76/B75/B76/C75/C76 | 742 (links) | 105 cm |
| | 007/017/R07/R17 | 742 | 105 cm | | 074/073/R74/R73 | 742 (links) | 105 cm |
| | A07/A17/B07/B17/C07/C17 | 742 | 105 cm | A74/A73/B74/B73/C74/C73 | 742 (links) | 105 cm | |
| | 156/147/155 | 742 | 105 cm | 180 cm Freiformplatte | 108/109/R32/R33 | 743 (links) | 145 cm |
| | 703/973/702 | 742 | 105 cm | | A32/A33/B32/B33/C32/C33 | 743 (links) | 145 cm |
| 160 cm Rechteckplatte | E97/E10/E34 | 742 | 105 cm | | 132/131/980/981/130/131 | 744 (links) | 165 cm |
| | E50/E51 | 742 | 105 cm | | E62/E63 | 744 (links) | 165 cm |
| | 179/R97 | 742 | 105 cm | | 062/063/R62/R63 | 743 (links) | 145 cm |
| | 010/020/R10/R20 | 742 | 105 cm | | A62/A63/B62/B63/C62/C63 | 743 (links) | 145 cm |
| | 730/731/N10/N11 | 741 | 65 cm | | 196/195/168/169/194/193 | 744 (links) | 165 cm |
| | A97/B97/C97 | 742 | 105 cm | 720/719/976/977/718/717 | 744 (links) | 165 cm | |
| | A10/A20/B10/B20/C10/C20 | 742 | 105 cm | E42 | 744 (links) | 165 cm | |
| | F10/F11/H10/H11/G10/G11 | 741 | 65 cm | 766/R42 | 743 (links) | 145 cm | |
| | 158/148/157/182/180/181 | 743 | 145 cm | A42/B42/C42 | 743 (links) | 145 cm | |
| | 705/974/711/986/710 | 743 | 145 cm | 200 cm Freiformplatte | E24/E25 | 744 (links) | 165 cm |
| 180 cm Rechteckplatte | E98/E11/E31 | 744 | 165 cm | | 024/025/R24/R25 | 744 (links) | 165 cm |
| | E52/E53 | 742 | 105 cm | | A24/A25/B24/B25/C24/C25 | 744 (links) | 165 cm |
| | 190/R98 | 743 | 145 cm | | 136/137/982/983/134/135 | 744 (links) | 165 cm |
| | 011/021/R11/R21 | 743 | 145 cm | | 124/125/126/127/128/129 | 744 (links) | 165 cm |
| | 732/733/N14/N15 | 742 | 105 cm | | 064/065/R64/R65/E64/E65 | 744 (links) | 165 cm |
| | | | | | A64/A65/B64/B65/C64/C65 | 744 (links) | 165 cm |

Zuordnung der Kabelkanäle

In der folgenden Tabelle sind die möglichen Kombination von Tischformen mit einem Kabelkanal aufgeführt. Bitte prüfen Sie bei Bestellung eines Schreibtisches mit einem Kabelkanal die Kombinations-Möglichkeiten an Hand dieser Tabelle. Achtung: Wird zusätzlich die versenkbare Steckerleiste 846 (847=CH) bestellt, muss ggf. ein kürzerer Kabelkanal, je nach Positionsauswahl, gewählt werden.

| Schreibtisch-Breite | Art.-Nr. Schreibtisch | Art.-Nr. Kabelkanal (Position) | Kabelkanal-Länge | Schreibtisch-Breite | Art.-Nr. Schreibtisch | Art.-Nr. Kabelkanal (Position) | Kabelkanal-Länge |
|---|-----------------------------|--------------------------------|------------------|--|--|--------------------------------|--------------------------|
| 160/160 cm Freiform- schreibtisch | E72/E93/E78/E79 | 741 (links u. rechts) | 65 cm | 180/180 cm Kombi- schreibtisch | A67/B67/C67 | 742 (links u. rechts) | 105 cm |
| | 072/093/078/079 | 742 (links u. rechts) | 105 cm | | 176/177/170 /171/172/173 | 742 (links u. rechts) | 105 cm |
| | R72/R93/R78/R79 | 742 (links u. rechts) | 105 cm | | 724/978/722 | 742 (links) 744 (rechts) | 105 cm/165 cm |
| | A72/A93/A78/A79 | 742 (links u. rechts) | 105 cm | | 723/979/721 | 744 (links) 742 (rechts) | 165 cm/105 cm |
| | B72/B93/B78/B79 | 742 (links u. rechts) | 105 cm | | 200/180 cm 180/200 cm Kombi- schreibtisch | E86 | 742 (links) 741 (rechts) |
| | C72/C93/C78/C79 | 742 (links u. rechts) | 105 cm | E87 | | 741 (links) 742 (rechts) | 65 cm/105 cm |
| | 192/139/138 /189/140/191 | 742 (links u. rechts) | 105 cm | 162/R86 | | 743 (links) 742 (rechts) | 145 cm/105 cm |
| | E82 | 742 (links u. rechts) | 105 cm | 163/R87 | | 742 (links) 743 (rechts) | 105 cm/145 cm |
| | E83 | 742 (links u. rechts) | 105 cm | A86/B86/C86 | | 743 (links) 742 (rechts) | 145 cm/105 cm |
| | 082/R82 | 742 (links u. rechts) | 105 cm | A87/B87/C87 | | 742 (links) 743 (rechts) | 105 cm/145 cm |
| | 083/R83 | 742 (links u. rechts) | 105 cm | E68 | | 742 (links) 741 (rechts) | 105 cm/65 cm |
| | A82/B82/C82 | 742 (links u. rechts) | 105 cm | E69 | | 741 (links) 742 (rechts) | 65 cm/105 cm |
| | A83/B83/C83 | 742 (links u. rechts) | 105 cm | 068/R68 | | 743 (links) 742 (rechts) | 145 cm/105 cm |
| 160/160 cm Kombi- schreibtisch | E88 | 741 (links u. rechts) | 65 cm | 069/R69 | | 742 (links) 743 (rechts) | 105 cm/145 cm |
| | E89 | 741 (links u. rechts) | 65 cm | A68/B68/C68 | 743 (links) 742 (rechts) | 145 cm/105 cm | |
| | 114/R52 | 742 (links u. rechts) | 105 cm | A69/B69/C69 | 742 (links) 743 (rechts) | 105 cm/145 cm | |
| | 113/R53 | 742 (links u. rechts) | 105 cm | 200/160 cm 160/200 cm Kombi- schreibtisch | E56 | 742 (links) 741 (rechts) | 105 cm/65 cm |
| | A52/B52/C52 | 742 (links u. rechts) | 105 cm | | E57 | 741 (links) 742 (rechts) | 65 cm/105 cm |
| | A53/B53/C53 | 742 (links u. rechts) | 105 cm | | 086/R56 | 743 (links) 742 (rechts) | 145 cm/105 cm |
| 160/80 cm 80/160 cm Freiform- schreibtisch | E80 | 742 (links) | 105 cm | | 087/R57 | 742 (links) 743 (rechts) | 105 cm/145 cm |
| | E81 | 742 (rechts) | 105 cm | | A56/B56/C56 | 743 (links) 742 (rechts) | 145 cm/105 cm |
| | 080/R80 | 742 (links) | 105 cm | A57/B57/C57 | 742 (links) 743 (rechts) | 105 cm/145 cm | |
| | 081/R81 | 742 (rechts) | 105 cm | 160 cm Stehstisch | 015 | 742 | 105 cm |
| | A80/B80/C80 | 742 (links) | 105 cm | | 80 cm Konferenzstisch 120 cm | 293 | 741 |
| | A81/B81/C81 | 742 (rechts) | 105 cm | 295 | | 742 | 105 cm |
| 160/180 cm 180/160 cm Freiform- schreibtisch | E60 | 741 (links u. rechts) | 65 cm | 160 cm | | 297 | 743 |
| | E61 | 741 (links u. rechts) | 65 cm | 160 cm Konferenzstisch Trapezplatte | 299 | 741 | 65 cm |
| | 060/R60 | 742 (links u. rechts) | 105 cm | 180 cm Konferenzstisch | 683 | 741 | 65 cm |
| | 061/R61 | 742 (links u. rechts) | 105 cm | | 693 | 741 | 65 cm |
| | A60/B60/C60 | 742 (links u. rechts) | 105 cm | 200 cm | 684 | 742 | 105 cm |
| | A61/B61/C61 | 742 (links u. rechts) | 105 cm | | 694 | 742 | 105 cm |
| | E90 | 741 (links u. rechts) | 65 cm | | 220 cm | 294 | 742 |
| | E91 | 741 (links u. rechts) | 65 cm | 274 | | 742 | 105 cm |
| | 084/R54 | 742 (links u. rechts) | 105 cm | 200 cm Konferenzstisch | | 277 | 742 |
| | 085/R55 | 742 (links u. rechts) | 105 cm | | 267 | 742 | 105 cm |
| | A54/B54/C54 | 742 (links u. rechts) | 105 cm | 300 cm | 278 | 741 | 65 cm |
| A55/B55/C55 | 742 (links u. rechts) | 105 cm | 268 | | 741 | 65 cm | |
| 180/180 cm Kombi- schreibtisch | E84 | 741 (links u. rechts) | 65 cm | | 400 cm | 279 | 742 |
| | E85 | 741 (links u. rechts) | 65 cm | 269 | | 742 | 105 cm |
| | 160/R84 | 742 (links u. rechts) | 105 cm | E66 | 741 (links u. rechts) | 65 cm | |
| | 161/R85 | 742 (links u. rechts) | 105 cm | | E67 | 741 (links u. rechts) | 65 cm |
| | A84/B84/C84 | 742 (links u. rechts) | 105 cm | | 066/R66 | 742 (links u. rechts) | 105 cm |
| | A85/B85/C85 | 742 (links u. rechts) | 105 cm | | 067/R67 | 742 (links u. rechts) | 105 cm |
| | E66 | 741 (links u. rechts) | 65 cm | | A66/B66/C66 | 742 (links u. rechts) | 105 cm |
| | E67 | 741 (links u. rechts) | 65 cm | | | | |
| | 066/R66 | 742 (links u. rechts) | 105 cm | | | | |
| | 067/R67 | 742 (links u. rechts) | 105 cm | | | | |
| A66/B66/C66 | 742 (links u. rechts) | 105 cm | | | | | |