

Möbel LETZ

Finden und Wohlfühlen



Typenplan

Lexxa von EMP - Einzelsofa ocre

Wichtiger Hinweis für Sie

Etwaige Hinweise des Herstellers in dieser Produktinformation, die sich auf die Gewährleistung beziehen, haben für Sie keinerlei Bindungswirkung und können von Ihnen ignoriert werden. Ihre gesetzlichen Gewährleistungsrechte als Verbraucher uns gegenüber, als Ihrem Verkäufer, werden dadurch in keiner Weise berührt oder eingeschränkt. Sie können sich wegen aller Mängel jederzeit an uns wenden. Darüber hinaus gehende Herstellergarantien bleiben natürlich unberührt. Dieser Artikel wird hergestellt von EMP-Polstermöbel, Kronacher Straße 30, 96332 Pressig, Deutschland, auftragsbearbeitung@emp-polster.de

Möbel Letz GmbH
Am Gewerbepark 11
06895 Zahna-Elster

Tel.: 035383 - 6018 50

Fax.: 035383 - 6018 17



Produktinformation

Lordosenkissen sind Zubehör

Maßangaben:

Breite	siehe Breitenangaben in den einzelnen Spalten
Tiefe	92 cm / mit STV-Verstellung 123 cm
	Drehsitz-Funktion / Überstand nach vorne 36 bzw. 69 cm
Höhe	97 cm
Sitzhöhe	45 cm
Sitztiefe	60 cm / mit STV 80 cm

Bei abweichenden Maßen siehe Spaltenangabe!

Maße sind ca. Angaben

Polsteraufbau:

Gestell	Metallgestell in Kombination mit Buche Massivholz, Sperrholz und Holzwerkstoffen
Sitzunterfederung	Stahlwellenfedern, Textilvliesabdeckung
Sitzpolster	Hochwertiger Kaltschaum, Polyesterfill-Abdeckung
Rückenpolster	Dauerelastische Gummigurte, hochwertiger Polyätherschaum, Polyesterfill-Abdeckung
Armteilpolster	Hochwertiger Polyätherschaum, Polyesterfill-Abdeckung

Wichtige Bestellhinweise

Bezug

Modell wahlweise in Stoff, Microfaser oder Echtleder lieferbar.

Die Verarbeitung von Zier-, Kapp- oder Doppelnähten kann je nach Stoff- oder Lederbezug unterschiedlich ausfallen.

Bei Stoffausführung können Nähte entfallen oder auch durch einfache Nähte ersetzt werden.

Bei Lederausführung können zusätzliche Nähte entstehen.

Lederzugabe

ist möglich - mit Zuschlag

Rückenspannteile

Alle Teile im Rücken mit Originalbezug.

Stoffzugabe

Ist möglich - siehe Weißpolsterpreis

Die Angaben zum Stoffbedarf beziehen sich auf eine Stoffbreite von 140 cm

Wellenbildung

Unterschiedliche Eigenschaften der Bezugsmaterialien können zu Wellenbildung führen. Hinzu kommt, dass sich Stoff und Leder unter Einfluss von Körperwärme, Körperfeuchtigkeit und Körpergewicht mehr oder weniger dehnen und dadurch Wellen entstehen können. Die durch diese Eigenschaften oder große Polsterflächen entstehenden Wellen stellen keinen Sachmangel dar. Es handelt sich vielmehr um eine Charaktereigenschaft leger verarbeiteter Modelle.

Sonstiges

Dekokissen/Lordosenkissen sind Zubehör und nicht im Preis enthalten.

Füße



MF 59 Kufe / H = 23 cm
mattschwarz oder **alufarben**

Wichtige Bestellhinweise

Modellausführungen / Standard

Rücken

Kissen-Optik mit Karosteppung, verstellbar mit 3fach Raster



Integr. Kopfstützentasche

für die variable Aufnahme einer Komfort-Kopfstütze



Armlehne

fest



Modellausführungen / Optional gegen Mehrpreis

STV Sitztiefenverstellung


mit Rückenneigung für mehr Platz und Lounge-Erlebnis

Komfort-Kopfstütze

verstellbar für mehr Komfort

ROLLOUT-Armlehne

höhenverstellbar für perfekten Liegekomfort



! Maximale Belastung der Rollout-Armlehne in der halbhohen Anlehnposition = 80 kg !

MODELLCODE-MATRIX

▼ Ausführung ►	Mit ROLLOUT-Armlehne	Armlehne fest
mit Sitztiefenverstellung	493_10	493_11
ohne Sitztiefenverstellung	493_20	493_21

Bei Bestellung bitte immer angeben:

1. Modell-Code
2. Bestell-Nr. des jeweiligen Einzelteils
3. Fußausführung inkl. Farbe
4. Bezug



Beachten Sie bitte die Mehrpreise für STV und ROLLOUT-Armlehne.



Achtung! Unterschiedliche Ausführungen innerhalb eines Einzelteils sind nicht möglich.

EXTRA-Funktion

Drehsitz

für zusätzlichen Komfort



**Abb. zeigen das Anbausofa mit Drehsitz inkl. STV und ROLLOUT-Armlehne
Bitte Mehrpreise beachten**

! Maximale Belastung der Rollout-Armlehne in der ausgefahrenen Drehsitzposition = 40 kg !

EMP

LEXXA

								
Artikelbez.	Sessel	Sessel m. Drehsitz	Sofa/2	Sofa/2	Sofa/2 m. 1xDrehsitz	Sofa/2 m. 2xDrehsitz	Sofa/2	Anbausofa
Breite in cm	139	139	194	214	214	214	234	157
Best.-Nr.	0001	0001DSL 0001DSR	0002	0103	0103DSL 0103DSR	0103DS	0132	0010 li. 0009 re.

Sitzbreite in cm	65	65	60	70	70	70	80	60
------------------	----	----	----	----	----	----	----	----

Stoffbed. lfm	4,80	5,30	6,70	7,20	7,50	7,80	7,60	5,50
---------------	------	------	------	------	------	------	------	------









Weisspolster								
--------------	--	--	--	--	--	--	--	--

Stoffgruppe
05-06
07-08
09-10
11
12
17
Ledergruppe
40
50
60

Mehrpreise			
STV*			
ROLLOUT-AL	1)	1)	1)

* Sitztiefenverstellung mit Rückenneigung

1) Bei Drehsitz im Preis enthalten

								
Artikelbez.	Anbausofa	Anbausofa m. Drehsitz	Anbausofa	Anbauelement offen	Anbauelement offen m. Drehsitz	Winkelecke	Ottomane	Hockerbank
Breite in cm	177	177	197	125	125	102/102	110/175	93x62
Best.-Nr.	0110 li. 0109 re.	0110DSL 0109DSR	0113 li. 0112 re.	0060 0061	0062DSL 0062DSR	0030	0015 li. 0016 re.	0047

Sitzbreite in cm	70	70	80				70	
------------------	----	----	----	--	--	--	----	--

Stoffbed. lfm	6,00	6,40	6,40	3,30	3,90	4,20	5,30	1,80
---------------	------	------	------	------	------	------	------	------








Weisspolster								
--------------	--	--	--	--	--	--	--	--

Stoffgruppe
05-06
07-08
09-10
11
12
17
Ledergruppe
40
50
60

Mehrpreise	
STV*	-
ROLLOUT-AL	1) - - - -

* Sitztiefenverstellung mit Rückenneigung | 1) Bei Drehsitz im Preis enthalten

Typenskizzen sind unverbindlich / geringe Maßabweichungen möglich / Änderungen vorbehalten

								
Artikelbez.	Komfort Kopfstütze	Kissen	Kissen	Lordosen- kissen	Lordosen- kissen SB 60	Lordosen- kissen SB 70	Lordosen- kissen SB 80	
Breite in cm	m. Chrombügel	40x40	50x50	58x33	57x25	67x25	77x25	
Best.-Nr.	46x25 0997	998/0001	998/0011	998/0022	0960	0970	0980	

--	--	--	--	--	--	--	--	--

Stoffbed. lfm	0,70	0,40	0,50	0,35	0,30	0,30	0,55	
Weisspolster								

Stoffgruppe								
05-06								
07-08								
09-10								
11								
12								
17								
Ledergruppe								
40								
50								
60								
Mehrpreise								
STV	-	-	-	-	-	-	-	-
ROLLOUT-AL	-	-	-	-	-	-	-	-

Typenskizzen sind unverbindlich / geringe Maßabweichungen möglich / Änderungen vorbehalten