

# Möbel LETZ

*Finden und Wohlfühlen*



## Typenplan

Dover von Poco - Ecksofa Variante rechts creme

### **Wichtiger Hinweis für Sie**

Etwaige Hinweise des Herstellers in dieser Produktinformation, die sich auf die Gewährleistung beziehen, haben für Sie keinerlei Bindungswirkung und können von Ihnen ignoriert werden. Ihre gesetzlichen Gewährleistungsrechte als Verbraucher uns gegenüber, als Ihrem Verkäufer, werden dadurch in keiner Weise berührt oder eingeschränkt. Sie können sich wegen aller Mängel jederzeit an uns wenden. Darüber hinaus gehende Herstellergarantien bleiben natürlich unberührt.

Möbel Letz GmbH  
Am Gewerbepark 11  
06895 Zahna-Elster

Tel.: 035383 - 6018 50

Fax.: 035383 - 6018 17

## Dover



# Dover

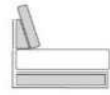
## Modellbeschreibung:

**Gestell:** tragende Teile Buche, Sperrholzplatte

**Polsterung:** **Sitz:**  
wahlweise:



PUR-Schaum  
auf  
Wellenfedern  
**(Standard)**



Kaltschaum  
**gegen Aufpreis**

**Rücken:**  
PUR-Schaum auf Gummigürtung

**Rücken:** inkl. Schwenkrückenfunktion / gegen Aufpreis mit Rückenneigung

Trapezdecke, Megasofa, Lovesat und Recamiere ohne Schwenkrückenfunktion und Nierenkissen

**Armlehne:**



**Typ A**  
Breite 39cm



**Typ B**  
Breite 24cm

Armlehne Typ A gegen Aufpreis mit Verstellung

**Sitzoptik:** glatt

Achtung: Lederverarbeitung mit gesteppten Sitz möglich

**Sitzhöhe:** wahlweise:  
**Typ A** Normalhöhe 43cm **(Standard)**  
**Typ B** Komforthöhe 46cm **(gegen Aufpreis)**



**Füße:** Metall chromfarbig oder schwarz matt








**Mehrfarbigkeit:** **bei Stoffverarbeitung:**  
**bei Typen mit Armlehne Typ A:**  
**Farbe 1:** Sitz-, Rücken- und Nierenkissen  
**Farbe 2:** Korpus und Armteilkissen

**bei Typen mit Armlehne Typ B**  
**Farbe 1:** Sitz-, Rücken-, Nierenkissen und Armlehne Innenseite  
**Farbe 2:** Korpus und Armlehne Aussenseite

**bei Lederverarbeitung:** nur uni erhältlich

# Dover

				
	<p>Eckkombination bestehend aus: Sofa 1-sitzig Sitzbreite 78cm AL. links inkl. 1 Schwenkrücken inkl. 1 Nierenkissen mit AL. Typ A, Trapezecke Rücken fest, Sofa 3-sitzig Sitzbreite 78cm AL. rechts inkl. 2 Schwenkrücken inkl. 2 Nierenkissen mit AL. Typ B</p>	<p>Eckkombination bestehend aus: Sofa 3-sitzig Sitzbreite 78cm AL. links inkl. 2 Schwenkrücken inkl. 2 Nierenkissen mit AL. Typ B, Trapezecke Rücken fest, Sofa 1-sitzig Sitzbreite 78cm AL. rechts inkl. 1 Schwenkrücken inkl. 1 Nierenkissen mit AL. Typ A</p>	<p>Eckkombination bestehend aus: Sofa 1-sitzig Sitzbreite 78cm AL. links inkl. 1 Schwenkrücken inkl. 1 Nierenkissen mit AL. Typ A inkl. Armteilverstellung und 1x Rückenneigung, Trapezecke Rücken fest, Sofa 3-sitzig Sitzbreite 78cm AL. rechts inkl. 2 Schwenkrücken inkl. 2 Nierenkissen mit AL. Typ B inkl. 2x Rückenneigung</p>	<p>Eckkombination bestehend aus: Sofa 3-sitzig Sitzbreite 78cm AL. links inkl. 2 Schwenkrücken inkl. 2 Nierenkissen mit AL. Typ B inkl. 2x Rückenneigung, Trapezecke Rücken fest, Sofa 1-sitzig Sitzbreite 78cm AL. rechts inkl. 1 Schwenkrücken inkl. 1 Nierenkissen mit AL. Typ A inkl. Armteilverstellung inkl. 1x Rückenneigung</p>
Rückenneigungsfunktion verändert die Gesamtiefe um ca. 16cm				
Typ-Nr.:	5366_AB	5367_BA	5366_AB_FKT	5367_BA_FKT
B/H/T in cm	310/93/250	310/93/250	310-326/93/250-266	310-326/93/250-266
Schenkelmaß in cm	250x310	310x250	250x266x310-326	310-326x250-266
Sitztiefe in cm	61-88	61-88	61-88	61-88
Sitzhöhe in cm	43 / 46	43 / 46	43 / 46	43 / 46






Stoffgruppe 10	(PG 01)				
Stoffgruppe 11	(PG 02)				
Stoffgruppe 12	(PG 03)				
Stoffgruppe 13	(PG 04)				
Stoffgruppe 14	(PG 05)				
Stoffgruppe 15	(PG 06)				

Leder Punch				
Leder Rancho				
Leder Dolcia, Evita				

## gegen Mehrpreis lieferbar

Typ 0012 Rücken echt in Leder (BEZUKOM0003, RUCKAUS0002)				
Typ 0243 Sitzhöhe Typ B Komforthöhe (SITZHOE0006)				
Typ 0024 Armteilverstellung / nur für AL. Typ A (FUNK0090)			inklusive	inklusive
Typ 0344 Rückenneigung (FUNKO347)			inklusive	inklusive
Typ 0009 Kaltschaum (SCHAQUA0006)				

# Dover

				
	<p>Eckkombination bestehend aus:            Longchair AL. links Sitzbreite 78cm inkl. 1 Schwenkrücken inkl. 1 Nierenkissen mit <b>AT A,</b>            Sofa 3-sitzig AL. rechts Sitzbreite 78cm inkl. 2 Schwenkrücken inkl. 2 Nierenkissen mit <b>AT B</b></p>	<p>Eckkombination bestehend aus:            Sofa 3- sitzig Sitzbreite 78cm Sitzbreite 78cm AL. links inkl. 2 Schwenkrücken inkl. 2 Nierenkissen mit <b>AL. Typ B,</b>            Longchair AL. Rechts Sitzbreite 78cm inkl. 1 Schwenkrücken inkl. 1 Nierenkissen mit <b>AL. Typ A</b></p>	<p>Eckkombination bestehend aus:            Longchair AL. links Sitzbreite 78cm inkl. 1 Schwenkrücken inkl. 1 Nierenkissen mit <b>AT A inkl. Armteilverstellung inkl. 1x Rückenneigung,</b>            Sofa 3-sitzig AL. rechts Sitzbreite 78cm inkl. 2 Schwenkrücken inkl. 2 Nierenkissen mit <b>AL. Typ B inkl. 2x Rückenneigung</b></p>	<p>Eckkombination bestehend aus:            Sofa 3- sitzig Sitzbreite 78cm Sitzbreite 78cm AL. links inkl. 2 Schwenkrücken inkl. 2 Nierenkissen mit <b>AL. Typ B inkl. 2x Rückenneigung,</b>            Longchair AL. rechts Sitzbreite 78cm inkl. 1 Schwenkrücken inkl. 1 Nierenkissen mit <b>AL. Typ A inkl. Armteilverstellung inkl. 1x Rückenneigung</b></p>
Rückenneigungsfunktion verändert die Gesamtiefe um ca. 16cm				
Typ-Nr.:	7481_78AB	7581_78BA	7481_78AB_FKT	7581_78BA_FKT
B/H/T in cm	301/93/191	301/93/191	301/93/191-207	301/93/191-207
Schenkelmaß in cm	191x301	301x191	191-207x301	301x191-207
Sitztiefe in cm	61-88 / 131-156	61-88 / 131-156	61-88 / 131-156	61-88 / 131-156
Sitzhöhe in cm	43 / 46	43 / 46	43 / 46	43 / 46

<b>Stoffsonderpreis Amsterdam / Riviera</b>				
Stoffgruppe 10 (PG 01)				
Stoffgruppe 11 (PG 02)				
Stoffgruppe 12 (PG 03)				
Stoffgruppe 13 (PG 04)				
Stoffgruppe 14 (PG 05)				
Stoffgruppe 15 (PG 06)				
Leder Punch				
Leder Rancho				
Leder Dolcia, Evita				

## gegen Mehrpreis lieferbar

Typ 0012 Rücken echt in Leder (BEZUKOM0003, RUCKAUS0002)				
Typ 0243 Sitzhöhe Typ B Komforthöhe (SITZHOE0006)				
Typ 0024 Armteilverstellung / nur für AL. Typ A (FUNK0090)			inklusive	inklusive
Typ 0344 Rückenneigung (FUNKO347)			inklusive	inklusive
Typ 0009 Kaltschaum (SCHAQUA0006)				

# Dover

	<p>Eckkombination bestehend aus:            Longchair AL. links Sitzbreite 78cm inkl. 1 Schwenkrücken inkl. 1 Nierenkissen  <b>mit AT B</b>, Sofa 2-sitzig ohne AL. Sitzbreite 68cm inkl. 2 Schwenkrücken inkl. 2 Nierenkissen, Trapezecke Rücken fest, Sofa 1-sitzig AL rechts Sitzbreite 78cm inkl. 1 Schwenkrücken inkl. 1 Nierenkissen  <b>mit AT A</b></p>	<p>Eckkombination bestehend aus:            Sofa 1- sitzig AL. links Sitzbreite 78cm inkl. 1 Schwenkrücken inkl. 1 Nierenkissen  <b>mit AL. Typ A</b>, Trapezecke Rücken fest, Sofa 2-sitzig ohne AL Sitzbreite 68cm inkl. 2 Schwenkrücken inkl. 2 Nierenkissen, Longchair AL. rechts Sitzbreite 78cm inkl. 1 Schwenkrücken inkl. 1 Nierenkissen  <b>mit AL. Typ B</b></p>	<p>Eckkombination bestehend aus:            Longchair AL. links Sitzbreite 78cm inkl. 1 Schwenkrücken inkl. 1 Nierenkissen  <b>mit AT B inkl. 1x Rückenneigung</b>, Sofa 2-sitzig ohne AL. Sitzbreite 68cm inkl. 2 Schwenkrücken inkl. 2 Nierenkissen <b>inkl. 2x Rückenneigung</b>, Trapezecke Rücken fest, Sofa 1-sitzig AL rechts Sitzbreite 78cm inkl. 1 Schwenkrücken inkl. 1 Nierenkissen  <b>mit AT A inkl. Armteilverstellung inkl. 1x Rückenneigung</b></p>	<p>Eckkombination bestehend aus:            Sofa 1- sitzig AL. links Sitzbreite 78cm inkl. 1 Schwenkrücken inkl. 1 Nierenkissen  <b>mit AL. Typ A inkl. Armteilverstellung inkl. 1x Rückenneigung</b>, Trapezecke Rücken fest, Sofa 2-sitzig ohne AL. Sitzbreite 68cm inkl. 2 Schwenkrücken inkl. 2 Nierenkissen <b>inkl. 2x Rückenneigung</b>, Longchair AL. rechts Sitzbreite 78cm inkl. 1 Schwenkrücken inkl. 1 Nierenkissen  <b>mit AL. Typ B inkl. 1x Rückenneigung</b></p>
Rückenneigungsfunktion verändert die Gesamtiefe um ca. 16cm				
Typ-Nr.:	5893_BA	5894_AB	5893_BA_FKT	5894_AB_FKT
B/H/T in cm	372/93/250	372/93/250	372-388/93/250-266	372-388/93/250-266
Schenkelmaß in cm	191x372x250	250x372x191	207x388x266	266x388x207
Sitztiefe in cm	61-88 / 131-156	61-88 / 131-156	61-88 / 131-156	61-88 / 131-156
Sitzhöhe in cm	43 / 46	43 / 46	43 / 46	43 / 46






Stoffgruppe 10	(PG 01)			
Stoffgruppe 11	(PG 02)			
Stoffgruppe 12	(PG 03)			
Stoffgruppe 13	(PG 04)			
Stoffgruppe 14	(PG 05)			
Stoffgruppe 15	(PG 06)			

Leder Punch				
Leder Rancho				
Leder Dolcia, Evita				

## gegen Mehrpreis lieferbar

Typ 0012 Rücken echt in Leder (BEZUKOM0003, RUCKAUS0002)				
Typ 0243 Sitzhöhe Typ B Komforthöhe (SITZHOE0006)				
Typ 0024 Armteilverstellung / nur für AL. Typ A (FUNK0090)			inklusive	inklusive
Typ 0344 Rückenneigung (FUNKO347)			inklusive	inklusive
Typ 0009 Kaltschaum (SCHAQUA0006)				

# Dover

				
	<b>Megasofa 2-teilig Sitzbreite 105cm Rücken fest mit AL. Typ B</b>	<b>Loveseat Sitzbreite 88cm Rücken fest mit AL. Typ B</b>	<b>Recamiere freistehend links Rücken fest</b>	<b>Recamiere freistehend rechts Rücken fest</b>
Rückenneigungsfunktion verändert die Gesamttiefe um ca. 16cm				
Typ-Nr.:	<b>3202_105B</b>	<b>1235_88B</b>	<b>4101</b>	<b>4301</b>
B/H/T in cm	260/93/124	139/93/153-169	189/93/111	189/93/111
Sitztiefe in cm	88	114	88	88
Sitzhöhe in cm	43 / 46	43 / 46	43 / 46	43 / 46

Stoffgruppe 10	(PG 01)				
Stoffgruppe 11	(PG 02)				
Stoffgruppe 12	(PG 03)				
Stoffgruppe 13	(PG 04)				
Stoffgruppe 14	(PG 05)				
Stoffgruppe 15	(PG 06)				

Leder Punch				
Leder Rancho				
Leder Dolcia, Evita				

## gegen Mehrpreis lieferbar






Typ 0012 Rücken echt in Leder (BEZUKOM0003, RUCKAUS0002)				
---	--	--	--	--

Typ 0243 Sitzhöhe Typ B Komforthöhe (SITZHOE0006)				
--	--	--	--	--

Typ 0344 Rückenneigung (FUNKO341)				
-----------------------------------	--	--	--	--

Typ 0009 Kaltschaum (SCHAQUA0006)				
-----------------------------------	--	--	--	--

# Dover

				
	<b>Sofa 3 - sitzig Sitzbreite 78cm inkl. 2 Schwenkrücken inkl. 2 Nierenkissen mit AL. Typ A</b>	<b>Sofa 3 - sitzig Sitzbreite 78cm inkl. 2 Schwenkrücken inkl. 2 Nierenkissen mit AL. Typ B</b>	<b>Sofa 2 - sitzig Sitzbreite 68cm inkl. 2 Schwenkrücken inkl. 2 Nierenkissen mit AL. Typ A</b>	<b>Sofa 2 - sitzig Sitzbreite 68cm inkl. 2 Schwenkrücken inkl. 2 Nierenkissen mit AL. Typ B</b>
Rückenneigungsfunktion verändert die Gesamtiefe um ca. 16cm				
Typ-Nr.:	3200_78A	3200_78B	2200_68A	2200_68B
B/H/T in cm	234/93/121-137	204/93/121-137	214/93/121-137	184/93/121-137
Sitztiefe in cm	61-88	61-88	61-88	61-88
Sitzhöhe in cm	43 / 46	43 / 46	43 / 46	43 / 46

Stoffgruppe 10	(PG 01)	---	---	---	---
Stoffgruppe 11	(PG 02)	---	---	---	---
Stoffgruppe 12	(PG 03)	---	---	---	---
Stoffgruppe 13	(PG 04)	---	---	---	---
Stoffgruppe 14	(PG 05)	---	---	---	---
Stoffgruppe 15	(PG 06)	---	---	---	---

Leder Punch				
Leder Rancho				
Leder Dolcia, Evita				

## gegen Mehrpreis lieferbar






Typ 0012 Rücken echt in Leder (BEZUKOM0003, RUCKAUS0002)				
--	--	--	--	--

Typ 0243 Sitzhöhe Typ B Komforthöhe (SITZHOE0006)	---	---	---	---
Typ 0024 Armteilverstellung / nur für AL. Typ A (FUNK0090)	---	---	---	---
Typ 0344 Rückenneigung (FUNKO347)				

Typ 0009 Kaltschaum (SCHAQUA0006)				
-----------------------------------	--	--	--	--



# Dover

				
	Sofa 3- sitzig Sitzbreite 78cm AL links inkl. 2 Schwenkrücken inkl. 2 Nierenkissen mit AL. Typ A zur Verbindung mit Trapezecke	Sofa 3 sitzig Sitzbreite 78cm AL rechts inkl. 2 Schwenkrücken inkl. 2 Nierenkissen mit AL.. Typ A zur Verbindung mit Trapezecke	Sofa 3- sitzig Sitzbreite 78cm AL links inkl. 2 Schwenkrücken inkl. 2 Nierenkissen mit AL. Typ B zur Verbindung mit Trapezecke	Sofa 3 sitzig Sitzbreite 78cm AL rechts inkl. 2 Schwenkrücken inkl. 2 Nierenkissen mit AL. Typ B zur Verbindung mit Trapezecke
Rückenneigungsfunktion verändert die Gesamtiefe um ca. 16cm				
Typ-Nr.:	3100_78A.TE	3300_78A.TE	3100_78B.TE	3300_78B.TE
Stellbar als:	Anbauelement	Anbauelement	Anbauelement	Anbauelement
B/H/T in cm	195/93/121-137	195/93/121-137	180/93/121-137	180/93/121-137
Sitztiefe in cm	61-88	61-88	61-88	61-88
Sitzhöhe in cm	43 / 46	43 / 46	43 / 46	43 / 46

Stoffgruppe 10	(PG 01)			
Stoffgruppe 11	(PG 02)			
Stoffgruppe 12	(PG 03)			
Stoffgruppe 13	(PG 04)			
Stoffgruppe 14	(PG 05)			
Stoffgruppe 15	(PG 06)			

Leder Punch				
Leder Rancho				
Leder Dolcia, Evita				






gegen Mehrpreis lieferbar

Typ 0012 Rücken echt in Leder (BEZUKOM0003, RUCKAUS0002)				
---	--	--	--	--

Typ 0243 Sitzhöhe Typ B Komforthöhe (SITZHOE0006)				
Typ 0024 Armteilverstellung / nur für AL. Typ A (FUNK0090)				
Typ 0344 Rückenneigung (FUNKO347)				

Typ 0009 Kaltschaum (SCHAQUA0006)				
-----------------------------------	--	--	--	--

# Dover

				
	Sofa 3- sitzig Sitzbreite 78cm AL links inkl. 2 Schwenkrücken inkl. 2 Nierenkissen mit AL.Typ A zur Verbindung mit Longchair	Sofa 3 sitzig Sitzbreite 78cm AL rechts inkl. 2 Schwenkrücken inkl. 2 Nierenkissen mit AL. Typ A zur Verbindung mit Longchair	Sofa 3- sitzig Sitzbreite 78cm AL links inkl. 2 Schwenkrücken inkl. 2 Nierenkissen mit AL. Typ B zur Verbindung mit Longchair	Sofa 3 sitzig Sitzbreite 78cm AL rechts inkl. 2 Schwenkrücken inkl. 2 Nierenkissen mit AL. Typ B zur Verbindung mit Longchair
Rückenneigungsfunktion verändert die Gesamtiefe um ca. 16cm				
Typ-Nr.:	3100_78A.L	3300_78A.L	3100_78B.L	3300_78B.L
Stellbar als:	Anbauelement	Anbauelement	Anbauelement	Anbauelement
B/H/T in cm	195/93/121-137	195/93/121-137	180/93/121-137	180/93/121-137
Sitztiefe in cm	61-88	61-88	61-88	61-88
Sitzhöhe in cm	43 / 46	43 / 46	43 / 46	43 / 46

Stoffgruppe 10	(PG 01)			
Stoffgruppe 11	(PG 02)			
Stoffgruppe 12	(PG 03)			
Stoffgruppe 13	(PG 04)			
Stoffgruppe 14	(PG 05)			
Stoffgruppe 15	(PG 06)			

Leder Punch				
Leder Rancho				
Leder Dolcia, Evita				

## gegen Mehrpreis lieferbar

Typ 0012 Rücken echt in Leder (BEZUKOM0003, RUCKAUS0002)				
---	--	--	--	--

Typ 0243 Sitzhöhe Typ B Komforthöhe (SITZHOE0006)				
Typ 0024 Armteilverstellung / nur für AL. Typ A (FUNK0090)				
Typ 0344 Rückenneigung (FUNKO347)				

Typ 0009 Kaltschaum (SCHAQUA0006)				
-----------------------------------	--	--	--	--

# Dover

	Sofa 2- sitzig Sitzbreite 68cm AL links inkl. 2 Schwenkrücken inkl. 2 Nierenkissen mit AL. Typ A zur Verbindung mit Trapezecke	Sofa 2 sitzig Sitzbreite 68cm AL rechts inkl. 2 Schwenkrücken inkl. 2 Nierenkissen mit AL.. Typ A zur Verbindung mit Trapezecke	Sofa 2- sitzig Sitzbreite 68cm AL links inkl. 2 Schwenkrücken inkl. 2 Nierenkissen mit AL. Typ B zur Verbindung mit Trapezecke	Sofa 2 sitzig Sitzbreite 68cm AL rechts inkl. 2 Schwenkrücken inkl. 2 Nierenkissen mit AL. Typ B zur Verbindung mit Trapezecke
Rückenneigungsfunktion verändert die Gesamtiefe um ca. 16cm				
Typ-Nr.:	2100_68A.TE	2300_68A.TE	2100_68B.TE	2300_68B.TE
Stellbar als:	Anbauelement	Anbauelement	Anbauelement	Anbauelement
B/H/T in cm	175/93/121-137	175/93/121-137	160/93/121-137	160/93/121-137
Sitztiefe in cm	61-88	61-88	61-88	61-88
Sitzhöhe in cm	43 / 46	43 / 46	43 / 46	43 / 46

Stoffgruppe 10	(PG 01)			
Stoffgruppe 11	(PG 02)			
Stoffgruppe 12	(PG 03)			
Stoffgruppe 13	(PG 04)			
Stoffgruppe 14	(PG 05)			
Stoffgruppe 15	(PG 06)			

Leder Punch				
Leder Rancho				
Leder Dolcia, Evita				


## gegen Mehrpreis lieferbar

Typ 0012 Rücken echt in Leder (BEZUKOM0003, RUCKAUS0002)				
---	--	--	--	--

Typ 0243 Sitzhöhe Typ B Komforthöhe (SITZHOE0006)				
Typ 0024 Armteilverstellung / nur für AL. Typ A (FUNK0090)				
Typ 0344 Rückenneigung (FUNKO347)				

Typ 0009 Kaltschaum (SCHAQUA0006)				
-----------------------------------	--	--	--	--

# Dover

	Sofa 2- sitzig Sitzbreite 68cm AL links inkl. 2 Schwenkrücken inkl. 2 Nierenkissen mit AL. Typ A zur Verbindung mit Longchair	Sofa 2 sitzig Sitzbreite 68cm AL rechts inkl. 2 Schwenkrücken inkl. 2 Nierenkissen mit AL.. Typ A zur Verbindung mit Longchair	Sofa 2- sitzig Sitzbreite 68cm AL links inkl. 2 Schwenkrücken inkl. 2 Nierenkissen mit AL. Typ B zur Verbindung mit Longchair	Sofa 2 sitzig Sitzbreite 68cm AL rechts inkl. 2 Schwenkrücken inkl. 2 Nierenkissen mit AL. Typ B zur Verbindung mit Longchair
Rückenneigungsfunktion verändert die Gesamtiefe um ca. 16cm				
Typ-Nr.:	2100_68A.L	2300_68A.L	2100_68B.L	2300_68B.L
Stellbar als:	Anbauelement	Anbauelement	Anbauelement	Anbauelement
B/H/T in cm	175/93/121-137	175/93/121-137	160/93/121-137	160/93/121-137
Sitztiefe in cm	61-88	61-88	61-88	61-88
Sitzhöhe in cm	43 / 46	43 / 46	43 / 46	43 / 46

Stoffgruppe 10	(PG 01)			
Stoffgruppe 11	(PG 02)			
Stoffgruppe 12	(PG 03)			
Stoffgruppe 13	(PG 04)			
Stoffgruppe 14	(PG 05)			
Stoffgruppe 15	(PG 06)			

Leder Punch				
Leder Rancho				
Leder Dolcia, Evita				

## gegen Mehrpreis lieferbar

Typ 0012 Rücken echt in Leder (BEZUKOM0003, RUCKAUS0002)				
---	--	--	--	--

Typ 0243 Sitzhöhe Typ B Komforthöhe (SITZHOE0006)				
Typ 0024 Armteilverstellung / nur für AL. Typ A (FUNK0090)				
Typ 0344 Rückenneigung (FUNKO347)				

Typ 0009 Kaltschaum (SCHAQUA0006)				
-----------------------------------	--	--	--	--

# Dover

	Sofa 2- sitzig Sitzbreite 68cm ohne AL inkl. 2 Schwenkrücken inkl. 2 Nierenkissen zur Verbindung links mit Longchair, rechts mit Trapezecke	Sofa 2 sitzig Sitzbreite 68cm ohne AL inkl. 2 Schwenkrücken inkl. 2 Nierenkissen zur Verbindung links mit Trapezecke, rechts mit Longchair	Sofa 2- sitzig Sitzbreite 68cm ohne AL inkl. 2 Schwenkrücken inkl. 2 Nierenkissen zur Verbindung mit Longchair, links und rechts	Sofa 2- sitzig Sitzbreite 68cm ohne AL inkl. 2 Schwenkrücken inkl. 2 Nierenkisse zur Verbindung mit Trapezecke links und rechts
Rückenneigungsfunktion verändert die Gesamtiefe um ca. 16cm				
Typ-Nr.:	2000_68.LT	2000_68.TL	2000_68.L	2000_68.T
Stellbar als:	Anbauelement	Anbauelement	Anbauelement	Anbauelement
B/H/T in cm	136/93/121-137	136/93/121-137	136/93/121-137	136/93/121-137
Sitztiefe in cm	61-86	61-86	61-86	61-86
Sitzhöhe in cm	43 / 46	43 / 46	43 / 46	43 / 46

Stoffgruppe 10	(PG 01)				
Stoffgruppe 11	(PG 02)	---	---	---	---
Stoffgruppe 12	(PG 03)				
Stoffgruppe 13	(PG 04)	---	---	---	---
Stoffgruppe 14	(PG 05)				
Stoffgruppe 15	(PG 06)				

Leder Punch		---	---	---	---
Leder Rancho					
Leder Dolcia, Evita		---	---	---	---


## gegen Mehrpreis lieferbar

Typ 0012 Rücken echt in Leder (BEZUKOM0003, RUCKAUS0002)				
---	--	--	--	--

Typ 0243 Sitzhöhe Typ B Komforthöhe (SITZHOE0006)				
Typ 0344 Rückenneigung (FUNKO347)				

Typ 0009 Kaltschaum (SCHAQUA0006)				
-----------------------------------	--	--	--	--

# Dover

	Sofa 1- sitzig Sitzbreite 78cm AL links inkl. 1 Schwenkrücken inkl. 1 Nierenkissen mit AL. Typ A zur Verbindung mit Trapezecke	Sofa 1 sitzig Sitzbreite 78cm AL rechts inkl. 1 Schwenkrücken inkl. 1 Nierenkissen mit AL.. Typ A zur Verbindung mit Trapezecke	Sofa 1- sitzig Sitzbreite 78cm AL links inkl. 1 Schwenkrücken inkl. 1 Nierenkissen mit AL. Typ B zur Verbindung mit Trapezecke	Sofa 1 sitzig Sitzbreite 78cm AL rechts inkl. 1 Schwenkrücken inkl. 1 Nierenkissen mit AL. Typ B zur Verbindung mit Trapezecke
Rückenneigungsfunktion verändert die Gesamtiefe um ca. 16cm				
Typ-Nr.:	1100_78A.TE	1300_78A.TE	1100_78B.TE	1300_78B.TE
Stellbar als:	Anbauelement	Anbauelement	Anbauelement	Anbauelement
B/H/T in cm	120/93/121-137	120/93/121-137	102/93/121-137	102/93/121-137
Sitztiefe in cm	61-88	61-88	61-88	61-88
Sitzhöhe in cm	43 / 46	43 / 46	43 / 46	43 / 46

Stoffgruppe 10	(PG 01)			
Stoffgruppe 11	(PG 02)			
Stoffgruppe 12	(PG 03)			
Stoffgruppe 13	(PG 04)			
Stoffgruppe 14	(PG 05)			
Stoffgruppe 15	(PG 06)			

Leder Punch				
Leder Rancho				
Leder Dolcia, Evita				

## gegen Mehrpreis lieferbar

Typ 0012 Rücken echt in Leder (BEZUKOM0003, RUCKAUS0002)				
---	--	--	--	--

Typ 0243 Sitzhöhe Typ B Komforthöhe (SITZHOE0006)				
Typ 0024 Armteilverstellung / nur für AL. Typ A (FUNK0090)				
Typ 0344 Rückenneigung (FUNKO347)				

Typ 0009 Kaltschaum (SCHAQUA0006)				
-----------------------------------	--	--	--	--

# Dover

	Sofa 1- sitzig Sitzbreite 78cm AL links inkl. 1 Schwenkrücken inkl. 1 Nierenkissen mit AL. Typ A zur Verbindung mit Longchair	Sofa 1 sitzig Sitzbreite 78cm AL rechts inkl. 1 Schwenkrücken inkl. 1 Nierenkissen mit AL.. Typ A zur Verbindung mit Longchair	Sofa 1- sitzig Sitzbreite 78cm AL links inkl. 1 Schwenkrücken inkl. 1 Nierenkissen mit AL. Typ B zur Verbindung mit Longchair	Sofa 1 sitzig Sitzbreite 78cm AL rechts inkl. 1 Schwenkrücken inkl. 1 Nierenkissen mit AL. Typ B zur Verbindung mit Longchair
Rückenneigungsfunktion verändert die Gesamtiefe um ca. 16cm				
Typ-Nr.:	1100_78A.L	1300_78A.L	1100_78B.L	1300_78B.L
Stellbar als:	Anbauelement	Anbauelement	Anbauelement	Anbauelement
B/H/T in cm	120/93/121-137	120/93/121-137	102/93/121-137	102/93/121-137
Sitztiefe in cm	61-88	61-88	61-88	61-88
Sitzhöhe in cm	43 / 46	43 / 46	43 / 46	43 / 46

Stoffgruppe 10	(PG 01)			
Stoffgruppe 11	(PG 02)			
Stoffgruppe 12	(PG 03)			
Stoffgruppe 13	(PG 04)			
Stoffgruppe 14	(PG 05)			
Stoffgruppe 15	(PG 06)			

Leder Punch				
Leder Rancho				
Leder Dolcia, Evita				






## gegen Mehrpreis lieferbar

Typ 0012 Rücken echt in Leder (BEZUKOM0003, RUCKAUS0002)				
---	--	--	--	--

Typ 0243 Sitzhöhe Typ B Komforthöhe (SITZHOE0006)				
Typ 0024 Armteilverstellung / nur für AL. Typ A (FUNK0090)				
Typ 0344 Rückenneigung (FUNKO347)				

Typ 0009 Kaltschaum (SCHAQUA0006)				
-----------------------------------	--	--	--	--

# Dover

				
 <p>Rückenneigungsfunktion verändert die Gesamtiefe um ca. 16cm</p>	<b>Longchair</b> <b>Sitzbreite 78cm</b> <b>AL links</b> <b>inkl. 1</b> <b>Schwenkrücken</b> <b>inkl. 1</b> <b>Nierenkissen</b> <b>mit AL. Typ A</b>	<b>Longchair</b> <b>Sitzbreite 78cm</b> <b>AL rechts</b> <b>inkl. 1</b> <b>Schwenkrücken</b> <b>inkl. 1</b> <b>Nierenkissen</b> <b>mit AL. Typ A</b>	<b>Longchair</b> <b>Sitzbreite 78cm AL</b> <b>links</b> <b>inkl. 1</b> <b>Schwenkrücken</b> <b>inkl. 1</b> <b>Nierenkissen</b> <b>mit AL. Typ B</b>	<b>Longchair</b> <b>Sitzbreite 78cm</b> <b>AL rechts</b> <b>inkl. 1</b> <b>Schwenkrücken</b> <b>inkl. 1</b> <b>Nierenkissen</b> <b>mit AL. Typ B</b>
Typ-Nr.:	8143_78A	8144_78A	8143_78B	8144_78B
Stellbar als:	Anbauelement	Anbauelement	Anbauelement	Anbauelement
B/H/T in cm	121/93/191-207	121/93/191-207	106/93/191-207	106/93/191-207
Sitztiefe in cm	131-156	131-156	131-156	131-156
Sitzhöhe in cm	43 / 46	43 / 46	43 / 46	43 / 46

Stoffgruppe 10	(PG 01)				
Stoffgruppe 11	(PG 02)				
Stoffgruppe 12	(PG 03)				
Stoffgruppe 13	(PG 04)				
Stoffgruppe 14	(PG 05)				
Stoffgruppe 15	(PG 06)				

Leder Punch				
Leder Rancho				
Leder Dolcia, Evita				

## gegen Mehrpreis lieferbar






Typ 0012 Rücken echt in Leder (BEZUKOM0003, RUCKAUS0002)				
--	--	--	--	--

Typ 0243 Sitzhöhe Typ B Komforthöhe (SITZHOE0006)				
Typ 0024 Armteilverstellung / nur für AL. Typ A (FUNK0090)				
Typ 0344 Rückenneigung (FUNKO347)				

Typ 0009 Kaltschaum (SCHAQUA0006)				
-----------------------------------	--	--	--	--



# Dover

				
 <p>Rückenneigungsfunktion verändert die Gesamtiefe um ca. 16cm</p>	<b>Trapezecke Rücken fest</b>	<b>Abschlusselement links Sitzbreite 68cm inkl. 1 Schenkrücken inkl. 1 Nierenkissen zur Verbindung mit Trapezecke</b>	<b>Abschlusselement rechts Sitzbreite 68cm inkl. 1 Schwenkrücken inkl. 1 Nierenkissen zur Verbindung mit Trapezecke</b>	<b>Hocker rechteckig</b>
Typ-Nr.:	<b>5000</b>	<b>1051_68</b>	<b>1053_68</b>	<b>6030</b>
Stellbar als:	<b>Zwischen- element</b>	<b>Anbauelement</b>	<b>Anbauelement</b>	
B/H/T in cm	130/93/130	115/93/121-137	115/93/121-137	142/43/80
Sitztiefe in cm	88	61-88	61-88	80
Sitzhöhe in cm	43 / 46	43 / 46	43 / 46	43 / 46

Stoffgruppe 10	(PG 01)			
Stoffgruppe 11	(PG 02)			
Stoffgruppe 12	(PG 03)			
Stoffgruppe 13	(PG 04)			
Stoffgruppe 14	(PG 05)			
Stoffgruppe 15	(PG 06)			

Leder Punch				
Leder Rancho				
Leder Dolcia, Evita				





## gegen Mehrpreis lieferbar


Typ 0012 Rücken echt in Leder (BEZUKOM0003, RUCKAUS0002)				
--	--	--	--	--

Typ 0243 Sitzhöhe Typ B Komforthöhe (SITZHOE0006)				
Typ 0344 Rückenneigung (FUNKO347)				

Typ 0009 Kaltschaum (SCHAQUA0006)				
-----------------------------------	--	--	--	--

# Dover

				
Type:	<b>Nierenkissen</b>	<b>Kissen quadratisch</b>	<b>Kissen rechteckig</b>	<b>Kissen quadratisch</b>
Typ-Nr.:	<b>0507</b>	<b>0056</b>	<b>0052</b>	<b>0044</b>
B/H/T in cm	62x30	38x38	55x40	55x55
Sitztiefe in cm				
Sitzhöhe in cm				
Stoffgruppe 10	(PG 01)			
Stoffgruppe 11	(PG 02)			
Stoffgruppe 12	(PG 03)			
Stoffgruppe 13	(PG 04)			
Stoffgruppe 14	(PG 05)			
Stoffgruppe 15	(PG 06)			
Leder Punch				
Leder Rancho				
Leder Dolcia, Evita				

	
Type:	<b>Kissen 40x40 mit Biese</b>
Typ-Nr.:	<b>0156</b>
B/H/T in cm	50x50
Sitztiefe in cm	
Sitzhöhe in cm	

Stoffgruppe 10	(PG 01)	
Stoffgruppe 11	(PG 02)	
Stoffgruppe 12	(PG 03)	
Stoffgruppe 13	(PG 04)	
Stoffgruppe 14	(PG 05)	
Stoffgruppe 15	(PG 06)	

Leder Punch	
Leder Rancho	
Leder Dolcia, Evita	



# Dover



## Modellbeschreibung:

<b>Gestell:</b>	Stahlrohrrahmen, Sperholzplatte
<b>Polsterung:</b>	<b>Sitz:</b> PUR-Schaum <b>Rücken:</b> PUR-Schaum
<b>Armlehne:</b>	fest
<b>Rücken:</b>	fest
<b>Füße:</b>	Metall Rund-Rohr Rahmengerüst schwarz
<b>Funktionen:</b>	<b>Sessel:</b> Wipp und Drehfunktion ( <b>inklusive</b> ) <b>Fußhocker</b> nur mit Wippfunktion möglich ( <b>nicht als Einzel-Sitzhocker vorgesehen</b> )
<b>Mehrfarbigkeit:</b>	<b>bei Stoffverabeitung</b> <b>Sessel</b> <b>Farbe 1:</b> Sitz-, Rücken, und Armlehne Innenseite <b>Farbe 2:</b> Korpus und Armlehne Aussenseite  <b>Hocker</b> <b>bei Stoffverabeitung</b> <b>Farbe 1:</b> Sitz <b>Farbe 2:</b> Korpus  <b>bei Lederverarbeitung:</b> nur uni erhältlich

# Dover

		
	<b>Sessel mit Dreh- Wippfunktion</b>	<b>Hocker geschrägt mit Wippfunktion</b>
<b>Type:</b>		
<b>Typ-Nr.:</b>	<b>1240</b>	<b>6055</b>
B/H/T in cm	96/92/95	64/44-40/60
Sitztiefe in cm	63	60
Sitzhöhe in cm	46	44-40

Stoffgruppe 10	<b>(PG 01)</b>		
Stoffgruppe 11	<b>(PG 02)</b>		
Stoffgruppe 12	<b>(PG 03)</b>		
Stoffgruppe 13	<b>(PG 04)</b>		
Stoffgruppe 14	<b>(PG 05)</b>		
Stoffgruppe 15	<b>(PG 06)</b>		

Leder Punch		
Leder Rancho		
Leder Dolcia, Evita		

# Dover

## Modellbeschreibung:

**Gestell:** Stahlrohrrahmen

**Polsterung:** **Sitz:** PUR-Schaum

**Rücken:** PUR-Schaum

**Armlehne:** wahlweise:

**Typ 1 Metall**  
chromfarbig



**Typ 2 Metall**  
schwarz matt



**Rücken:** wahlweise

**Typ A** glatt



**Typ B** gesteppt



**Aufstehhilfe:** Max. Belastbarkeit 130 kg

**Kopfpolsterverstellung:** generell mit Raster und Rückholfeder ausgestattet

**Füße:** wahlweise:

**Typ A** DT 1 Drehteller Edelstahl

**Typ B** DT 4 Sternfuss Metall: chrom oder schwarz matt

**Typ C** Drehteller DT 2 Holz geschlossen: wahlweise:  
buche  
eiche geölt  
wenge



**Mehrfarbigkeit:** nur uni erhältlich

- Funktionen :**
- Funktion manuell mit Gasdruck:** **inklusive**  
Manuelle Verstellung der Fußstütze.  
Verstellung der Rückenlehne durch innenliegenden Bedienhebel.  
Durch leichten Körperdruck stufenlos verstellbar bis zur Liegeposition.
  - Funktion 2-motorisch:** **gegen Aufpreis**  
Getrennte oder synchrone Verstellung der Fußstütze und Rückenlehne bis zur Liegeposition durch 2 E-Motoren. Gegen Aufpreis auch mit Akku lieferbar.
  - Funktion 2-motorisch mit Aufstehhilfe:** **gegen Aufpreis**  
Getrennte Verstellung der Fußstütze und Rückenlehne bis zur Liegeposition durch 2 E-Motoren. Zusätzlich ausgestattet mit Aufstehhilfe.

**Ergonomie:** Für jede Körpergröße der passende Sessel.  
Neun Ergonomiegrößen preisgleich lieferbar.

**3 Sitzhöhen:** 45 / 47 / 49 cm

**3 Sitztiefen:** 50 / 53 / 55 cm





### Ergonomie-Matrix:

	Sitztiefe			
	50 cm	53 cm	55 cm	
Sitzhöhe	45 cm	S1	S2	S3
	47 cm	M1	M2	M3
	49 cm	L1	L2	L3

Alle Ergonomien preisgleich

**Standardmäßig wird der TV-Sessel mit Funktion manuell mit Gasdruck geliefert, alle anderen Funktionen gegen Aufpreis möglich.**

# Dover

				
	<b>Drehessel</b>	<b>Drehessel inkl. Funktion 2-motorisch</b>	<b>Drehessel inkl. Funktion 2-motorisch mit Akku</b>	<b>Drehessel inkl. Funktion 2-motorisch mit Aufstehhilfe</b>
<b>Type:</b>				
<b>Typ-Nr.:</b>	<b>1222</b>	<b>1222_2M</b>	<b>1222_2M.AKKU</b>	<b>1222_2M.ASH</b>
B/H/T in cm (H in Abhängigkeit Sitzhöhe Ergonomie (S1 - L3))	70/ 109 - 113 / 80	70/ 109 - 113 / 80	70/ 109 - 113 / 80	70/ 109 - 113 / 80
Sitztiefe in cm	50/53/55	50/53/55	50/53/55	50/53/55
Sitzhöhe in cm	45/47/49	45/47/49	45/47/49	45/47/49
Sitzbreite in cm	51	51	51	51
Liegelänge in cm - bei Sitztiefe 50 cm	159	159	159	159
Liegelänge in cm - bei Sitztiefe 53 cm	162	162	162	162
Liegelänge in cm - bei Sitztiefe 55 cm	164	164	164	164

Stoffgruppe 10	(PG 01)			
Stoffgruppe 11	(PG 02)			
Stoffgruppe 12	(PG 03)			
Stoffgruppe 13	(PG 04)			
Stoffgruppe 14	(PG 05)			
Stoffgruppe 15	(PG 06)			

Leder Punch				
Leder Rancho				
Leder Dolcia, Evita				