

Möbel LETZ

Finden und Wohlfühlen



Typenplan

Cassano Plus von MONDO - Ankleidebank weiß mit Polster grau

Wichtiger Hinweis für Sie

Etwaige Hinweise des Herstellers in dieser Produktinformation, die sich auf die Gewährleistung beziehen, haben für Sie keinerlei Bindungswirkung und können von Ihnen ignoriert werden. Ihre gesetzlichen Gewährleistungsrechte als Verbraucher uns gegenüber, als Ihrem Verkäufer, werden dadurch in keiner Weise berührt oder eingeschränkt. Sie können sich wegen aller Mängel jederzeit an uns wenden. Darüber hinaus gehende Herstellergarantien bleiben natürlich unberührt. Dieser Artikel wird hergestellt von Oeseder Möbel-Industrie Mathias Wiemann GmbH & Co.KG, Glückaufstr. 20, 49124 Georgsmarienhütte, Deutschland, info@wiemann-online.com

Möbel Letz GmbH
Am Gewerbepark 11
06895 Zahna-Elster

Tel.: 035383 - 6018 50

Fax.: 035383 - 6018 17

MONDO[®]

SCHÖNE MÖBEL. SCHÖNER LEBEN.



TYPENLISTE

CASSANO PLUS 4031

Stand: 170823

MONDO CASSANO PLUS 4031

Farb- und Modellabweichungen bzw. die Korrektur von irrtümlichen Angaben behalten wir uns vor.
Alle Maße sind Ca.-Maße in cm.



MONDO®

SCHÖNE MÖBEL. SCHÖNER LEBEN.

QUALITÄT IM DETAIL

- Ausführung Weiß mit Absetzungen in Glas weiß und/oder Struktur Kieselgrau, oder Kieselgrau-Dekor mit Absetzungen in Glas Kieselgrau und/oder Struktur Havanna, Kombination mit Parsol-Bronze-Spiegeltüren möglich
- Rückwände: Hartfaser, eingenutet
- Drehtürenschränke und Beimöbel inkl. Türdämpfer
- Drehtürenschränke mit 105°-Öffnungswinkel
- Einlegeböden: 22 mm stark, auf Metallbodenträgern
- Metall-Kleiderstangen in Metallhalterungen, 40 kg belastbar
- Alle Beschläge sind aus Metall und hoch belastbar
- Schubkastenführungen: Unterflurauszüge mit Anschlagdämpfung
- Betten in 4 Breiten und 4 Längen mit Polsterkopfteil in Kunstleder Kieselgrau oder Havanna
- Betten haben eine 4-fach höhenverstellbare Liegefläche mit einer komfortabler Bettseitenhöhe von 48 cm
- Umfangreiches Kommodenprogramm
- Maximaler Komfort durch Lieferung montierter Beimöbel
- LED-Beleuchtung auf Wunsch

furnplan



QUALITÄT

Hochwertige Materialien, sorgfältige Verarbeitung und intelligente Funktionen garantieren Ihnen dauerhaften Komfort. Innovative Techniken, zeitgemäßes Design und funktionelle Detaillösungen belegen den hohen Anspruch von MONDO.

WWW.MONDO-MOEBEL.DE



Bitte geben Sie bei jeder Bestellung die exakte Kombination aus Korpus- und Frontfarbe an!

LIEFERBARE KORPUS- UND FRONTAUSFÜHRUNGEN

Bitte geben Sie bei jeder Bestellung die exakte Farbkombination aus Front- und Korpusfarbe an!

Farbausführungen:



Griffe und Aufleistungen in Chrom

Korpus



Modell-Nr. 418
Weiß

Glasfronten



Glas weiß

Absetz-Farben




Struktur Kieselgrau



Griffe und Aufleistungen in Schiefer

Korpus



Modell-Nr. 747
Kieselgrau-Dekor

Glasfronten



Glas Kieselgrau

Absetz-Farben




Struktur Havanna

Spiegel



Parsol-Bronze-Spiegel

Innenfarbton



Streifendekor silber-grau

MONDO CASSANO PLUS 4031

Farb- und Modellabweichungen bzw. die Korrektur von irrtümlichen Angaben behalten wir uns vor.
Alle Maße sind Ca.-Maße in cm.



SCHÖNE MÖBEL. SCHÖNER LEBEN.

KOPRUSBREITEN

Drehtürenschränke

| Breite | Seite | Sockel | Seite | Sockel | Seite | Sockel | Seite | Sockel | Seite | | | Breite effektiv |
|--------|-------|--------|-------|--------|-------|--------|-------|--------|-------|--|--|-----------------|
| 50 | 1,5 | 47,5 | 1,5 | | | | | | | | | 50,5 cm |
| 100 | 1,5 | 96,4 | 1,5 | | | | | | | | | 99,4 cm |
| 150 | 1,5 | 96,4 | 1,5 | 47,5 | 1,5 | | | | | | | 148,4 cm |
| 200 | 1,5 | 96,4 | 1,5 | 96,4 | 1,5 | | | | | | | 197,3 cm |
| 250 | 1,5 | 96,4 | 1,5 | 47,5 | 1,5 | 96,4 | 1,5 | | | | | 246,3 cm |
| 300 | 1,5 | 96,4 | 1,5 | 96,4 | 1,5 | 96,4 | 1,5 | | | | | 295,2 cm |
| 350 | 1,5 | 96,4 | 1,5 | 96,4 | 1,5 | 47,5 | 1,5 | 96,4 | 1,5 | | | 344,2 cm |
| 400 | 1,5 | 96,4 | 1,5 | 96,4 | 1,5 | 96,4 | 1,5 | 96,4 | 1,5 | | | 393,1 cm |



Schwebetürenschränke

| Breite | Seite | Sockel | Seite | Sockel | Seite | Sockel | Seite | Sockel | Seite | | | Breite effektiv |
|--------|-------|--------|-------|--------|-------|--------|-------|--------|-------|--|--|-----------------|
| 200 | 1,5 | 96,4 | 1,5 | 96,4 | 1,5 | | | | | | | 197,3 cm |
| 250 | 1,5 | 72,3 | 1,5 | 47,5 | 1,5 | 47,5 | 1,5 | 72,3 | 1,5 | | | 247,1 cm |
| 300 | 1,5 | 72,2 | 1,5 | 72,2 | 1,5 | 72,2 | 1,5 | 72,2 | 1,5 | | | 296,3 cm |



Emissionsgeprüft
Schadstoffgeprüft
Regelmäßige
Produkt-
überwachung

www.tuv.com
ID 1111253053



Bitte geben Sie bei jeder Bestellung die exakte Kombination aus Korpus- und Frontfarbe an!

MODELLBESCHREIBUNG

MONDO CASSANO PLUS ist ein modernes Schlafzimmersystem, das neue Akzente in der Ästhetik setzt und gleichzeitig alle Voraussetzungen für umfangreichen Schlafkomfort und ausreichend Stauraum liefert. Die Korpusausführung ist ein zeitloses Weiß oder Kieselgrau-Dekor, kombiniert mit Absetzungen im aktuellen Farbton Struktur Kieselgrau oder Struktur Havanna. Die Front kann auf Wunsch in Glas Weiß oder Glas Kieselgrau, Schränke optional in Kombination mit Parsol-Bronze-Spiegeltüren, bestellt werden. Die Absetzfarbtöne Kieselgrau oder Havanna werden im Bett-Kopfteil in einer Kunstleder-Ausführung aufgegriffen, sodass ein farblich perfekt abgestimmtes Gesamtbild des Schlafzimmers entsteht.

Eine gemütliche Atmosphäre zaubern LED-Lichtakzente. Diese sind beispielweise in Form von Passepartout-Rahmen-Beleuchtung, Flexleuchten für das Bett oder stimmungsvoller Bett-hinterbeleuchtung erhältlich. Für ausreichend Stauraum und Ablagefläche sorgen Zusatzelemente wie Bettschubkästen und der Boden am Nachtschrank-Paneel.

SCHRANKSYSTEM

- Drehtürenschränke in Höhe 216 cm, Schwebetürenschränke in 2 Höhen (217 und 236 cm)
- Drehtürenschränke in 8 Breiten: 50, 100, 150, 200, 250, 300, 350 und 400 cm
- Drehtüren inkl. Dämpfung mit 105°-Öffnungswinkel
- Schwebetürenschränke in 3 Breiten: 200, 250 und 300 cm
- Griffe und Griffleisten in chrom bzw. Schiefer



KOMMDODEN / BEIMÖBEL




- Nachtschränke und Kommoden im passenden Design
- Nachtschränke in 3 Höhen, 37, 48 und 53 cm, optional mit Nachtschrank-Paneel
- Kommoden mit 4 Auszügen (Höhe 82 cm, Breiten 75 und 149 cm) und mit 6 Auszügen (Höhe 120 cm, Breite 75 cm) erhältlich
- Griffleisten und Flachfüße in chrom bzw. Schiefer
- Alle Schubkästen mit Selbsteinzug und Dämpfung





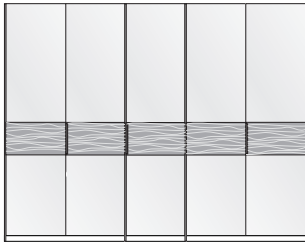


Emissionsgeprüft
Schadstoffgeprüft
Regelmäßige
Produkt-
überwachung

www.tuv.com
ID 1111253053



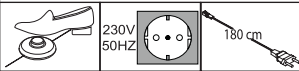
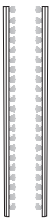
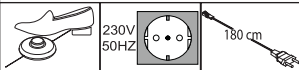


| Beschreibung | Maße in cm | | | Art.-Nr. | EURO | | | | | | | | | | | | | | | | | | | | | | | | | | | | | | | | | | | | | | | | | | | | | | | | | | | | | | | | | | | | | | | | | | | | | | | | | | | | | | | | | | | | | | | | | | |
|--|---------------------------|--------------------------|-----|----------|------------|------------|---------|---------------------------|----|-----|----|------------|---------|----------------|-----|-----|----|------------|---------|--------------|-----|-----|----|------------|---------|----------------|-----|-----|----|------------|---------|--------------|-----|-----|----|------------|---------|----------------|-----|-----|----|------------|---------|----------------|-----|-----|----|------------|---------|----------------|-----|-----|----|------------|---------|--------------|-----|-----|----|------------|---------|----------------|-----|-----|----|------------|---------|----------------|-----|-----|----|------------|---------|----------------|-----|-----|----|------------|---------|----------------|-----|-----|----|------------|---------|----------------|-----|-----|----|------------|--|--|--|--|--|
| | B | H | T | | | | | | | | | | | | | | | | | | | | | | | | | | | | | | | | | | | | | | | | | | | | | | | | | | | | | | | | | | | | | | | | | | | | | | | | | | | | | | | | | | | | | | | | | | | | |
| <p>Drehtürenschränke ohne Kranzleiste</p> <p>Innenausstattung: 2 Einlegeböden, 1 Kleiderstange je Fach Alle Drehtüren inkl. gedämpfter Scharniere</p> <p> Griffe in chrom</p> <p> Nur in Modell-Nr. 418 (Weiß) lieferbar!</p> <p>Holztüren mit Querriegel in Struktur Kieselgrau</p> <table border="1"> <tr><td>1-türig</td><td>links angeschlagen</td><td>50</td><td>216</td><td>58</td><td>511</td></tr> <tr><td>1-türig</td><td>rechts angeschlagen</td><td>50</td><td>216</td><td>58</td><td>512</td></tr> <tr><td>2-türig</td><td></td><td>100</td><td>216</td><td>58</td><td>513</td></tr> <tr><td>3-türig</td><td></td><td>150</td><td>216</td><td>58</td><td>514</td></tr> <tr><td>4-türig</td><td></td><td>200</td><td>216</td><td>58</td><td>515</td></tr> <tr><td>5-türig</td><td></td><td>250</td><td>216</td><td>58</td><td>517</td></tr> <tr><td>6-türig</td><td></td><td>300</td><td>216</td><td>58</td><td>519</td></tr> <tr><td>7-türig</td><td></td><td>350</td><td>216</td><td>58</td><td>520</td></tr> <tr><td>8-türig</td><td></td><td>400</td><td>216</td><td>58</td><td>521</td></tr> </table> | 1-türig | links angeschlagen | 50 | 216 | 58 | 511 | 1-türig | rechts angeschlagen | 50 | 216 | 58 | 512 | 2-türig | | 100 | 216 | 58 | 513 | 3-türig | | 150 | 216 | 58 | 514 | 4-türig | | 200 | 216 | 58 | 515 | 5-türig | | 250 | 216 | 58 | 517 | 6-türig | | 300 | 216 | 58 | 519 | 7-türig | | 350 | 216 | 58 | 520 | 8-türig | | 400 | 216 | 58 | 521 | | | | | | | | | | | | | | | | | | | | | | | | | | | | | | | | | | | | | | | | | |
| 1-türig | links angeschlagen | 50 | 216 | 58 | 511 | | | | | | | | | | | | | | | | | | | | | | | | | | | | | | | | | | | | | | | | | | | | | | | | | | | | | | | | | | | | | | | | | | | | | | | | | | | | | | | | | | | | | | | | | | |
| 1-türig | rechts angeschlagen | 50 | 216 | 58 | 512 | | | | | | | | | | | | | | | | | | | | | | | | | | | | | | | | | | | | | | | | | | | | | | | | | | | | | | | | | | | | | | | | | | | | | | | | | | | | | | | | | | | | | | | | | | |
| 2-türig | | 100 | 216 | 58 | 513 | | | | | | | | | | | | | | | | | | | | | | | | | | | | | | | | | | | | | | | | | | | | | | | | | | | | | | | | | | | | | | | | | | | | | | | | | | | | | | | | | | | | | | | | | | |
| 3-türig | | 150 | 216 | 58 | 514 | | | | | | | | | | | | | | | | | | | | | | | | | | | | | | | | | | | | | | | | | | | | | | | | | | | | | | | | | | | | | | | | | | | | | | | | | | | | | | | | | | | | | | | | | | |
| 4-türig | | 200 | 216 | 58 | 515 | | | | | | | | | | | | | | | | | | | | | | | | | | | | | | | | | | | | | | | | | | | | | | | | | | | | | | | | | | | | | | | | | | | | | | | | | | | | | | | | | | | | | | | | | | |
| 5-türig | | 250 | 216 | 58 | 517 | | | | | | | | | | | | | | | | | | | | | | | | | | | | | | | | | | | | | | | | | | | | | | | | | | | | | | | | | | | | | | | | | | | | | | | | | | | | | | | | | | | | | | | | | | |
| 6-türig | | 300 | 216 | 58 | 519 | | | | | | | | | | | | | | | | | | | | | | | | | | | | | | | | | | | | | | | | | | | | | | | | | | | | | | | | | | | | | | | | | | | | | | | | | | | | | | | | | | | | | | | | | | |
| 7-türig | | 350 | 216 | 58 | 520 | | | | | | | | | | | | | | | | | | | | | | | | | | | | | | | | | | | | | | | | | | | | | | | | | | | | | | | | | | | | | | | | | | | | | | | | | | | | | | | | | | | | | | | | | | |
| 8-türig | | 400 | 216 | 58 | 521 | | | | | | | | | | | | | | | | | | | | | | | | | | | | | | | | | | | | | | | | | | | | | | | | | | | | | | | | | | | | | | | | | | | | | | | | | | | | | | | | | | | | | | | | | | |
| <p> Nur in Modell-Nr. 418 (Weiß) lieferbar!</p> <p>Holztüren mit Querriegel in Struktur Kieselgrau und Parsol-Bronze-Spiegeltüren</p> <table border="1"> <tr><td>1-türig</td><td>1 Spiegeltür, links ang.</td><td>50</td><td>216</td><td>58</td><td>533</td></tr> <tr><td>1-türig</td><td>1 Spiegeltür, rechts ang.</td><td>50</td><td>216</td><td>58</td><td>534</td></tr> <tr><td>2-türig</td><td>2 Spiegeltüren</td><td>100</td><td>216</td><td>58</td><td>535</td></tr> <tr><td>3-türig</td><td>1 Spiegeltür</td><td>150</td><td>216</td><td>58</td><td>536</td></tr> <tr><td>4-türig</td><td>2 Spiegeltüren</td><td>200</td><td>216</td><td>58</td><td>537</td></tr> <tr><td>5-türig</td><td>1 Spiegeltür</td><td>250</td><td>216</td><td>58</td><td>593</td></tr> <tr><td>5-türig</td><td>3 Spiegeltüren</td><td>250</td><td>216</td><td>58</td><td>539</td></tr> <tr><td>6-türig</td><td>2 Spiegeltüren</td><td>300</td><td>216</td><td>58</td><td>541</td></tr> <tr><td>6-türig</td><td>4 Spiegeltüren</td><td>300</td><td>216</td><td>58</td><td>599</td></tr> <tr><td>7-türig</td><td>1 Spiegeltür</td><td>350</td><td>216</td><td>58</td><td>601</td></tr> <tr><td>7-türig</td><td>3 Spiegeltüren</td><td>350</td><td>216</td><td>58</td><td>602</td></tr> <tr><td>7-türig</td><td>5 Spiegeltüren</td><td>350</td><td>216</td><td>58</td><td>603</td></tr> <tr><td>8-türig</td><td>2 Spiegeltüren</td><td>400</td><td>216</td><td>58</td><td>605</td></tr> <tr><td>8-türig</td><td>4 Spiegeltüren</td><td>400</td><td>216</td><td>58</td><td>606</td></tr> <tr><td>8-türig</td><td>6 Spiegeltüren</td><td>400</td><td>216</td><td>58</td><td>607</td></tr> </table> | 1-türig | 1 Spiegeltür, links ang. | 50 | 216 | 58 | 533 | 1-türig | 1 Spiegeltür, rechts ang. | 50 | 216 | 58 | 534 | 2-türig | 2 Spiegeltüren | 100 | 216 | 58 | 535 | 3-türig | 1 Spiegeltür | 150 | 216 | 58 | 536 | 4-türig | 2 Spiegeltüren | 200 | 216 | 58 | 537 | 5-türig | 1 Spiegeltür | 250 | 216 | 58 | 593 | 5-türig | 3 Spiegeltüren | 250 | 216 | 58 | 539 | 6-türig | 2 Spiegeltüren | 300 | 216 | 58 | 541 | 6-türig | 4 Spiegeltüren | 300 | 216 | 58 | 599 | 7-türig | 1 Spiegeltür | 350 | 216 | 58 | 601 | 7-türig | 3 Spiegeltüren | 350 | 216 | 58 | 602 | 7-türig | 5 Spiegeltüren | 350 | 216 | 58 | 603 | 8-türig | 2 Spiegeltüren | 400 | 216 | 58 | 605 | 8-türig | 4 Spiegeltüren | 400 | 216 | 58 | 606 | 8-türig | 6 Spiegeltüren | 400 | 216 | 58 | 607 | | | | | |
| 1-türig | 1 Spiegeltür, links ang. | 50 | 216 | 58 | 533 | | | | | | | | | | | | | | | | | | | | | | | | | | | | | | | | | | | | | | | | | | | | | | | | | | | | | | | | | | | | | | | | | | | | | | | | | | | | | | | | | | | | | | | | | | |
| 1-türig | 1 Spiegeltür, rechts ang. | 50 | 216 | 58 | 534 | | | | | | | | | | | | | | | | | | | | | | | | | | | | | | | | | | | | | | | | | | | | | | | | | | | | | | | | | | | | | | | | | | | | | | | | | | | | | | | | | | | | | | | | | | |
| 2-türig | 2 Spiegeltüren | 100 | 216 | 58 | 535 | | | | | | | | | | | | | | | | | | | | | | | | | | | | | | | | | | | | | | | | | | | | | | | | | | | | | | | | | | | | | | | | | | | | | | | | | | | | | | | | | | | | | | | | | | |
| 3-türig | 1 Spiegeltür | 150 | 216 | 58 | 536 | | | | | | | | | | | | | | | | | | | | | | | | | | | | | | | | | | | | | | | | | | | | | | | | | | | | | | | | | | | | | | | | | | | | | | | | | | | | | | | | | | | | | | | | | | |
| 4-türig | 2 Spiegeltüren | 200 | 216 | 58 | 537 | | | | | | | | | | | | | | | | | | | | | | | | | | | | | | | | | | | | | | | | | | | | | | | | | | | | | | | | | | | | | | | | | | | | | | | | | | | | | | | | | | | | | | | | | | |
| 5-türig | 1 Spiegeltür | 250 | 216 | 58 | 593 | | | | | | | | | | | | | | | | | | | | | | | | | | | | | | | | | | | | | | | | | | | | | | | | | | | | | | | | | | | | | | | | | | | | | | | | | | | | | | | | | | | | | | | | | | |
| 5-türig | 3 Spiegeltüren | 250 | 216 | 58 | 539 | | | | | | | | | | | | | | | | | | | | | | | | | | | | | | | | | | | | | | | | | | | | | | | | | | | | | | | | | | | | | | | | | | | | | | | | | | | | | | | | | | | | | | | | | | |
| 6-türig | 2 Spiegeltüren | 300 | 216 | 58 | 541 | | | | | | | | | | | | | | | | | | | | | | | | | | | | | | | | | | | | | | | | | | | | | | | | | | | | | | | | | | | | | | | | | | | | | | | | | | | | | | | | | | | | | | | | | | |
| 6-türig | 4 Spiegeltüren | 300 | 216 | 58 | 599 | | | | | | | | | | | | | | | | | | | | | | | | | | | | | | | | | | | | | | | | | | | | | | | | | | | | | | | | | | | | | | | | | | | | | | | | | | | | | | | | | | | | | | | | | | |
| 7-türig | 1 Spiegeltür | 350 | 216 | 58 | 601 | | | | | | | | | | | | | | | | | | | | | | | | | | | | | | | | | | | | | | | | | | | | | | | | | | | | | | | | | | | | | | | | | | | | | | | | | | | | | | | | | | | | | | | | | | |
| 7-türig | 3 Spiegeltüren | 350 | 216 | 58 | 602 | | | | | | | | | | | | | | | | | | | | | | | | | | | | | | | | | | | | | | | | | | | | | | | | | | | | | | | | | | | | | | | | | | | | | | | | | | | | | | | | | | | | | | | | | | |
| 7-türig | 5 Spiegeltüren | 350 | 216 | 58 | 603 | | | | | | | | | | | | | | | | | | | | | | | | | | | | | | | | | | | | | | | | | | | | | | | | | | | | | | | | | | | | | | | | | | | | | | | | | | | | | | | | | | | | | | | | | | |
| 8-türig | 2 Spiegeltüren | 400 | 216 | 58 | 605 | | | | | | | | | | | | | | | | | | | | | | | | | | | | | | | | | | | | | | | | | | | | | | | | | | | | | | | | | | | | | | | | | | | | | | | | | | | | | | | | | | | | | | | | | | |
| 8-türig | 4 Spiegeltüren | 400 | 216 | 58 | 606 | | | | | | | | | | | | | | | | | | | | | | | | | | | | | | | | | | | | | | | | | | | | | | | | | | | | | | | | | | | | | | | | | | | | | | | | | | | | | | | | | | | | | | | | | | |
| 8-türig | 6 Spiegeltüren | 400 | 216 | 58 | 607 | | | | | | | | | | | | | | | | | | | | | | | | | | | | | | | | | | | | | | | | | | | | | | | | | | | | | | | | | | | | | | | | | | | | | | | | | | | | | | | | | | | | | | | | | | |



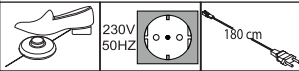


Bitte geben Sie bei jeder Bestellung die exakte Kombination aus Korpus- und Frontfarbe an!

| Beschreibung | Maße in cm | | | Art.-Nr. | EURO |
|--|------------|---|---|----------|------|
| | B | H | T | | |
| <p>Drehtürenschränke ohne Kranzleiste</p> <p>Innenausstattung: 2 Einlegeböden, 1 Kleiderstange je Fach Alle Drehtüren inkl. gedämpfter Scharniere</p> <p> Griffe in chrom</p> <p> Nur in Modell-Nr. 418 (Weiß) lieferbar!</p> <p>Türen in Glas weiß mit Querriegel in Struktur Kieselgrau</p>  <p>1-türig links angeschlagen 50 216 58 608 1-türig rechts angeschlagen 50 216 58 609 2-türig 100 216 58 610 3-türig 150 216 58 611 4-türig 200 216 58 612 5-türig 250 216 58 613 6-türig 300 216 58 614 7-türig 350 216 58 615 8-türig 400 216 58 616</p> | | | | | |
| <p> Nur in Modell-Nr. 418 (Weiß) lieferbar!</p> <p>Türen in Glas weiß mit Querriegel in Struktur Kieselgrau und Parsol-Bronze-Spiegeltüren</p>  <p>1-türig 1 Spiegeltür, links ang. 50 216 58 617 1-türig 1 Spiegeltür, rechts ang. 50 216 58 618 2-türig 2 Spiegeltüren 100 216 58 619 3-türig 1 Spiegeltür 150 216 58 620 4-türig 2 Spiegeltüren 200 216 58 621 5-türig 1 Spiegeltür 250 216 58 622 5-türig 3 Spiegeltüren 250 216 58 623 6-türig 2 Spiegeltüren 300 216 58 624 6-türig 4 Spiegeltüren 300 216 58 625 7-türig 1 Spiegeltür 350 216 58 626 7-türig 3 Spiegeltüren 350 216 58 627 7-türig 5 Spiegeltüren 350 216 58 628 8-türig 2 Spiegeltüren 400 216 58 629 8-türig 4 Spiegeltüren 400 216 58 630 8-türig 6 Spiegeltüren 400 216 58 631</p> | | | | | |


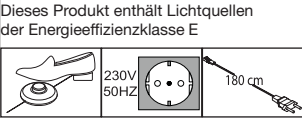

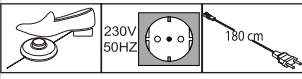



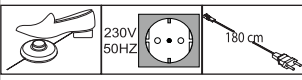
Bitte geben Sie bei jeder Bestellung die exakte Kombination aus Korpus- und Frontfarbe an!

| Beschreibung | Maße in cm | | | Art.-Nr. | EURO |
|---|------------|-----|---|------------|------|
| | B | H | T | | |
| <p>Zusatzelemente für Drehtürenschränke</p>  <p>Passepartout-Rahmen, ohne Beleuchtung, Breite je Seitenstollen: 3,2 cm</p> <ul style="list-style-type: none"> - für Schrankbreite 50 cm - für Schrankbreite 100 cm - für Schrankbreite 150 cm - für Schrankbreite 200 cm - für Schrankbreite 250 cm - für Schrankbreite 300 cm - für Schrankbreite 350 cm - für Schrankbreite 400 cm | | | | | |
|  <p>Mit LED-Beleuchtung, Breite je Seitenstollen: 3,2 cm</p> <ul style="list-style-type: none"> 4 Leuchten - für Schrankbreite 200 cm 5 Leuchten - für Schrankbreite 250 cm 6 Leuchten - für Schrankbreite 300 cm 7 Leuchten - für Schrankbreite 350 cm 8 Leuchten - für Schrankbreite 400 cm <p>Dieses Produkt enthält Lichtquellen der Energieeffizienzklasse F</p>  | | | | | |
|  <p>Stollenbeleuchtung für Drehtürenschränke</p> <p>Paar</p> | 1 | 216 | 2 | 097 | |
| <p>Dieses Produkt enthält Lichtquellen der Energieeffizienzklasse F</p>  | | | | | |
| <p>Bitte beachten: Bei Verwendung eines Passepartout-Rahmens verbreitert sich der Schrank auf die ausgewiesenen Maße.</p> | | | | | |



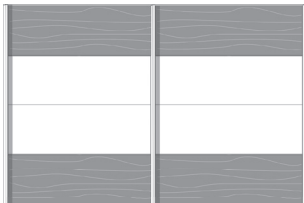
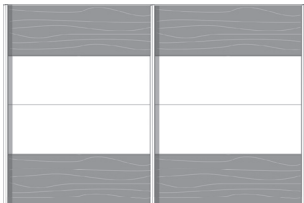
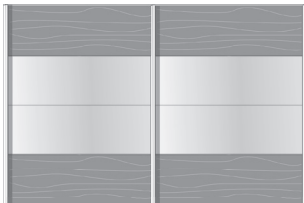
Bitte geben Sie bei jeder Bestellung die exakte Kombination aus Korpus- und Frontfarbe an!

| Beschreibung | Maße in cm | | | Art.-Nr. | EURO |
|---|------------|-----|------|------------|------|
| | B | H | T | | |
| <h2>Zusatzelemente für Drehtürenschränke</h2> | | | | | |
|  <p>Kranzleiste, ohne Beleuchtung</p> <ul style="list-style-type: none"> - für Schrankbreite 50 cm - für Schrankbreite 100 cm - für Schrankbreite 150 cm - für Schrankbreite 200 cm - für Schrankbreite 250 cm - für Schrankbreite 300 cm - für Schrankbreite 350 cm - für Schrankbreite 400 cm | | | | | |
| | 50 | 3,2 | 12,5 | 900 | |
| | 100 | 3,2 | 12,5 | 901 | |
| | 150 | 3,2 | 12,5 | 902 | |
| | 200 | 3,2 | 12,5 | 903 | |
| | 250 | 3,2 | 12,5 | 904 | |
| | 300 | 3,2 | 12,5 | 905 | |
| | 350 | 3,2 | 12,5 | 906 | |
| | 400 | 3,2 | 12,5 | 907 | |
| <hr/> | | | | | |
|  <p>Mit LED-Beleuchtung</p> <ul style="list-style-type: none"> 4 Leuchten - für Schrankbreite 200 cm 5 Leuchten - für Schrankbreite 250 cm 6 Leuchten - für Schrankbreite 300 cm 7 Leuchten - für Schrankbreite 350 cm 8 Leuchten - für Schrankbreite 400 cm | | | | | |
| | 200 | 3,2 | 12,5 | 908 | |
| | 250 | 3,2 | 12,5 | 909 | |
| | 300 | 3,2 | 12,5 | 910 | |
| | 350 | 3,2 | 12,5 | 911 | |
| | 400 | 3,2 | 12,5 | 912 | |
| <p>Dieses Produkt enthält Lichtquellen der Energieeffizienzklasse F</p>    | | | | | |



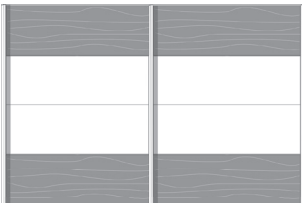
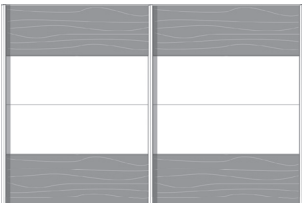
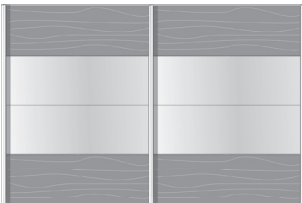
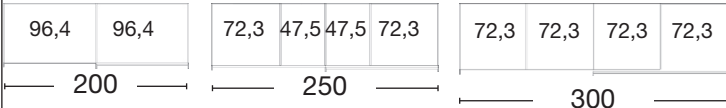
Bitte geben Sie bei jeder Bestellung die exakte Kombination aus Korpus- und Frontfarbe an!

| Beschreibung | Maße in cm | | | Art.-Nr. | EURO |
|---|----------------|-------------------|-------------------|--|------|
| | B | H | T | | |
|  <p>LED-Line-Vorbauleuchte, flach in silber</p> <p>1 Stück 2 Stück 3 Stück</p> <p>Dieses Produkt enthält Lichtquellen der Energieeffizienzklasse E</p>  | 60 60 60 | 1,5 1,5 1,5 | 4,5 4,5 4,5 | 036 037 038 | |
|  <p>LED-Line-Aufbauleuchte in silber</p> <p>1 Stück 2 Stück 3 Stück</p> <p>Dieses Produkt enthält Lichtquellen der Energieeffizienzklasse E</p>  | 60 60 60 | 6 6 6 | 19 19 19 | 039 040 041 | |
|  <p>LED-Line-Vorbauleuchte, flach in schwarz</p> <p>1 Stück 2 Stück 3 Stück</p> <p>Dieses Produkt enthält Lichtquellen der Energieeffizienzklasse E</p>  | 60 60 60 | 1,5 1,5 1,5 | 4,5 4,5 4,5 | 880 881 882 | |
|  <p>LED-Line-Aufbauleuchte in schwarz</p> <p>1 Stück 2 Stück 3 Stück</p> <p>Dieses Produkt enthält Lichtquellen der Energieeffizienzklasse E</p>  | 60 60 60 | 6 6 6 | 19 19 19 | 883 884 885 | |
| | | | | | |



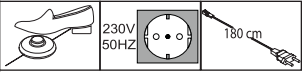
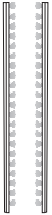
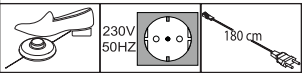
Bitte geben Sie bei jeder Bestellung die exakte Kombination aus Korpus- und Frontfarbe an!

| Beschreibung | Maße in cm | | Höhe 217 cm | | Höhe 236 cm | | | | | | | | | | | | | | | | | | | | |
|---|------------|------|-------------|------|-------------|------|------|------|------|------|------|------|------|------|------|-----|--|-----|--|--|--|-----|--|--|--|
| | B | T | Art.-Nr. | EURO | Art.-Nr. | EURO | | | | | | | | | | | | | | | | | | | |
| <p>Schwebetürenschränke, 2-türig ohne Kranzleiste</p> <p>Inneneinteilung: 2 Einlegeböden, 1 Kleiderstange je Fach</p> <p> Griffleisten und Aufleistungen in chrom</p> <p> Nur in Modell-Nr. 418 (Weiß) lieferbar!</p> | | | | | | | | | | | | | | | | | | | | | | | | | |
|  <p>Mittlere Felder in weiß:</p> <p>- oberes und unteres Feld in Struktur Kieselgrau</p> | 200 | 67 | 820 | | 829 | | | | | | | | | | | | | | | | | | | | |
| | 250 | 67 | 821 | | 830 | | | | | | | | | | | | | | | | | | | | |
| | 300 | 67 | 822 | | 831 | | | | | | | | | | | | | | | | | | | | |
|  <p>Mittlere Felder in Glas weiß:</p> <p>- oberes und unteres Feld in Struktur Kieselgrau</p> | 200 | 67 | 823 | | 832 | | | | | | | | | | | | | | | | | | | | |
| | 250 | 67 | 824 | | 833 | | | | | | | | | | | | | | | | | | | | |
| | 300 | 67 | 825 | | 834 | | | | | | | | | | | | | | | | | | | | |
|  <p>Mittlere Felder in Parsol-Bronze-Spiegel:</p> <p>- oberes und unteres Feld in Struktur Kieselgrau</p> | 200 | 67 | 826 | | 835 | | | | | | | | | | | | | | | | | | | | |
| | 250 | 67 | 827 | | 836 | | | | | | | | | | | | | | | | | | | | |
| | 300 | 67 | 828 | | 837 | | | | | | | | | | | | | | | | | | | | |
| <p>Sockel-Aufteilung</p> <table border="1" style="width: 100%; text-align: center;"> <tr> <td>96,4</td> <td>96,4</td> <td>72,3</td> <td>47,5</td> <td>47,5</td> <td>72,3</td> <td>72,3</td> <td>72,3</td> <td>72,3</td> </tr> <tr> <td colspan="2">200</td> <td colspan="4">250</td> <td colspan="4">300</td> </tr> </table> | | | | | | | 96,4 | 96,4 | 72,3 | 47,5 | 47,5 | 72,3 | 72,3 | 72,3 | 72,3 | 200 | | 250 | | | | 300 | | | |
| 96,4 | 96,4 | 72,3 | 47,5 | 47,5 | 72,3 | 72,3 | 72,3 | 72,3 | | | | | | | | | | | | | | | | | |
| 200 | | 250 | | | | 300 | | | | | | | | | | | | | | | | | | | |



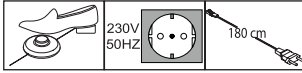


Bitte geben Sie bei jeder Bestellung die exakte Kombination aus Korpus- und Frontfarbe an!

| Beschreibung | Maße in cm | | Höhe 217 cm | | Höhe 236 cm | |
|--|------------|----|-------------|------|-------------|------|
| | B | T | Art.-Nr. | EURO | Art.-Nr. | EURO |
| <p>Schwebetürenschränke, 2-türig ohne Kranzleiste</p> <p>Inneneinteilung: 2 Einlegeböden, 1 Kleiderstange je Fach</p> <p> Griffleisten und Aufleistungen in Schiefer</p> <p> Nur in Modell-Nr. 747 (Kieselgrau-Dekor) lieferbar!</p> | | | | | | |
| <p>Mittlere Felder in Kieselgrau-Dekor:</p>  <p>- oberes und unteres Feld in Struktur Havanna</p> | 200 | 67 | 838 | | 847 | |
| | 250 | 67 | 839 | | 848 | |
| | 300 | 67 | 840 | | 849 | |
| <p>Mittlere Felder in Glas Kieselgrau:</p>  <p>- oberes und unteres Feld in Struktur Havanna</p> | 200 | 67 | 841 | | 850 | |
| | 250 | 67 | 842 | | 851 | |
| | 300 | 67 | 843 | | 852 | |
| <p>Mittlere Felder in Parsol-Bronze-Spiegel:</p>  <p>- oberes und unteres Feld in Struktur Havanna</p> | 200 | 67 | 844 | | 853 | |
| | 250 | 67 | 845 | | 854 | |
| | 300 | 67 | 846 | | 855 | |
| <p>Sockel-Aufteilung</p>  | | | | | | |





Bitte geben Sie bei jeder Bestellung die exakte Kombination aus Korpus- und Frontfarbe an!

| Beschreibung | Maße in cm | | Höhe 221 cm | | Höhe 240 cm | |
|---|------------|----|-------------|------|-------------|------|
| | B | T | Art.-Nr. | EURO | Art.-Nr. | EURO |
| <p>Passepartout-Rahmen für Schwebetürenschränke mit oder ohne Beleuchtung</p>  <p>Passepartout-Rahmen, ohne Beleuchtung, Breite je Seitenstollen: 5 cm</p> <ul style="list-style-type: none"> - für Schrankbreite 200 cm - für Schrankbreite 250 cm - für Schrankbreite 300 cm | 210 | 23 | 926 | | 932 | |
| | 260 | 23 | 927 | | 933 | |
| | 310 | 23 | 928 | | 934 | |
|  <p>Mit LED-Beleuchtung, Breite je Seitenstollen: 5 cm</p> <ul style="list-style-type: none"> 4 Leuchten - für Schrankbreite 200 cm 4 Leuchten - für Schrankbreite 250 cm 6 Leuchten - für Schrankbreite 300 cm <p>Dieses Produkt enthält Lichtquellen der Energieeffizienzklasse F</p>  | 210 | 23 | 929 | | 935 | |
| | 260 | 23 | 930 | | 938 | |
| | 310 | 23 | 931 | | 939 | |
|  <p>Stollenbeleuchtung für Schwebetürenschränke</p> <p>Paar</p> | 1 | 2 | 098 | | 099 | |
| <p>Dieses Produkt enthält Lichtquellen der Energieeffizienzklasse F</p>  | | | | | | |
| <p>Bitte beachten: Bei Verwendung eines Passepartout-Rahmens verbreitert sich der Schrank auf die ausgewiesenen Maße.</p> | | | | | | |

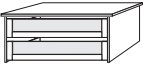
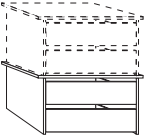
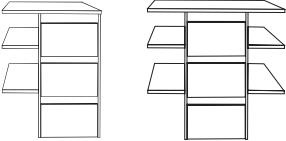
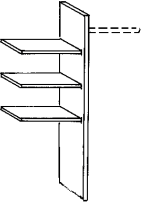
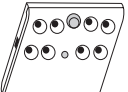
Bitte geben Sie bei jeder Bestellung die exakte Kombination aus Korpus- und Frontfarbe an!

| Beschreibung | Maße in cm | | | Art.-Nr. | EURO |
|---|------------|-----|------|------------|------|
| | B | H | T | | |
| <p>Kranzleisten für Schwebetürenschränke mit oder ohne Beleuchtung</p>  <p>Kranzleiste, ohne Beleuchtung</p> <ul style="list-style-type: none"> - für Schrankbreite 200 cm - für Schrankbreite 250 cm - für Schrankbreite 300 cm | 200 | 3,2 | 22,7 | 972 | |
| | 250 | 3,2 | 22,7 | 973 | |
| | 300 | 3,2 | 22,7 | 974 | |
|  <p>Mit LED-Beleuchtung</p> <ul style="list-style-type: none"> 4 Leuchten - für Schrankbreite 200 cm 4 Leuchten - für Schrankbreite 250 cm 6 Leuchten - für Schrankbreite 300 cm <p>Dieses Produkt enthält Lichtquellen der Energieeffizienzklasse F</p>  | 200 | 3,2 | 22,7 | 975 | |
| | 250 | 3,2 | 22,7 | 976 | |
| | 300 | 3,2 | 22,7 | 977 | |
|  <p>2er-Set Selbsteinzug mit Dämpfung für Außentüren, Set für 2-türige Schränke</p> <p>Paar</p> | 24 | 2 | 11 | 365 | |
|  <p>Kollisionsdämpfer</p> <p>1 Stück - für 2-türige Schränke</p> | 28 | 4 | 2 | 366 | |
| | | | | | |

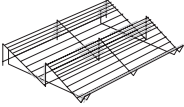
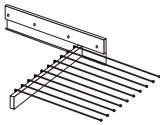
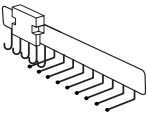
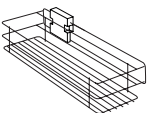
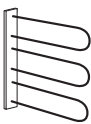




Bitte geben Sie bei jeder Bestellung die exakte Kombination aus Korpus- und Frontfarbe an!

| Beschreibung | Maße in cm | | | Art.-Nr. | EURO |
|--|------------|-----|------|------------|------|
| | B | H | T | | |
| <p>Schrank-Zubehör Innenausführung: Streifendekor silber-grau</p>  <p>1 Einlegeboden</p> <p>- für Fachbreite 47,5 cm - für Fachbreite 72,2 cm - für Fachbreite 96,4 cm</p> | | | | | |
| | 47,5 | 2,2 | 51,5 | 028 | |
| | 72,2 | 2,2 | 51,5 | 234 | |
| | 96,4 | 2,2 | 51,5 | 030 | |
|  <p>3 Einlegeböden</p> <p>- für Fachbreite 47,5 cm - für Fachbreite 72,2 cm - für Fachbreite 96,4 cm</p> | | | | | |
| | 47,5 | 2,2 | 51,5 | 029 | |
| | 72,2 | 2,2 | 51,5 | 027 | |
| | 96,4 | 2,2 | 51,5 | 031 | |
| <p>LED-Lichtblende für Einlegeböden</p>  <p>- für Fachbreite 47,5 cm 1 Stück - für Fachbreite 72,2 cm 1 Stück - für Fachbreite 96,4 cm 1 Stück</p> <p>- für Fachbreite 47,5 cm 2 Stück - für Fachbreite 72,2 cm 2 Stück - für Fachbreite 96,4 cm 2 Stück</p> <p><small>Dieses Produkt enthält eine Lichtquelle der Energieeffizienzklasse F</small></p> <p>- für Fachbreite 47,5 cm 3 Stück - für Fachbreite 72,2 cm 3 Stück - für Fachbreite 96,4 cm 3 Stück</p> | | | | | |
| | 47,5 | 3 | 1 | 190 | |
| | 72,2 | 3 | 1 | 191 | |
| | 96,4 | 3 | 1 | 192 | |
| | 47,5 | 3 | 1 | 193 | |
| | 72,2 | 3 | 1 | 194 | |
| | 96,4 | 3 | 1 | 167 | |
| | 47,5 | 3 | 1 | 147 | |
| | 72,2 | 3 | 1 | 148 | |
| | 96,4 | 3 | 1 | 166 | |
|  <p>Kleiderstange</p> <p>- für Fachbreite 47,5 cm - für Fachbreite 72,2 cm - für Fachbreite 96,4 cm</p> | | | | | |
| | 47,5 | 3 | 2 | 116 | |
| | 72,2 | 3 | 2 | 117 | |
| | 96,4 | 3 | 2 | 119 | |

Bitte geben Sie bei jeder Bestellung die exakte Kombination aus Korpus- und Frontfarbe an!

| Beschreibung | Maße in cm | | | Art.-Nr. | EURO |
|--|--------------|------------|----------|--------------------------|------|
| | B | H | T | | |
| <p>Schrank-Zubehör Innenausführung: Streifendekor silber-grau</p>  <p>Schubkasten-Einsatz mit 2 Auszügen mit Kugelauszug und GLASfront für Drehtüren- und Schwebetürenschränke</p> <p>- für Fachbreite 72,2 cm - für Fachbreite 96,4 cm</p> | 72,2 96,4 | 41 41 | 52 52 | 048 061 | |
|  <p>Schubkasten-Einsatz mit 2 Auszügen mit Selbsteinzug und HOLZfront für Drehtüren- und Schwebetürenschränke, stapelbar und auf beliebiger Höhe einbaubar</p> <p>- für Fachbreite 72,2 cm - für Fachbreite 96,4 cm</p> | 72,2 96,4 | 41 41 | 44 44 | 890 892 | |
|  <p>Schubkasten-Einsatz mit 3 Auszügen mit Selbsteinzug und HOLZfront</p> <p>- für Fachbreite 72,2 cm - für Fachbreite 96,4 cm</p> <p>Art.-Nr. 110 Art.-Nr. 064</p> | 72,2 96,4 | 89 89 | 52 52 | 110 064 | |
|  <p>Wäscheboden-Einsatz, bestehend aus:</p> <p>3 E-Böden, 1 Kleiderstange 1 Mittelseite</p> <p>Beidseitig (links- oder rechtsseitig) verwendbar!</p> <p>Nur auf Sockelböden stellbar!</p> | 72,2 96,4 | 137 137 | 52 52 | 252 250 | |
|  <p>LED-Schrank-Innenbeleuchtung mit Bewegungsmelder, inkl. Akku (Ladevorgang über USB)</p> <p>1 Stück 10 2 10 106 2 Stück 10 2 10 107 3 Stück 10 2 10 108 4 Stück 10 2 10 109</p> | | | | | |

Bitte geben Sie bei jeder Bestellung die exakte Kombination aus Korpus- und Frontfarbe an!

| Beschreibung | Maße in cm | | | Art.-Nr. | EURO |
|--|------------|-----------|--------|--------------------------|------|
| | B | H | T | | |
| <p>Schrank-Zubehör Innenausführung: Streifendekor silber-grau</p> <p>Schuhrost</p>  | 96 | 15 | 50 | 055 | |
| <p>Ausziehbarer Hosenhalter</p>  | 47 | 10 | 51 | 056 | |
| <p>Krawatten- und Gürtel-Auszug</p>  | 7 | 19 | 46 | 059 | |
| <p>Utensilien-Auszug</p>  | 16 | 9 | 45 | 076 | |
| <p>Krawatten- und Gürtelhalter</p>  | 30 | 27 | 9 | 042 | |
| <p>Kleiderlift - nur für Drehtürenschränke</p> <p>- für Schrankfach-Breite 72,2 - 96,4 cm</p>  | 100 | 85 | 14 | 051 | |
| <p>Innenspiegel</p>  <p>Art.-Nr. 046 Art.-Nr. 079</p> | 36 36 | 80 173 | 1 1 | 046 079 | |
| <p>Innenspiegel, ausklappbar</p> <p> Nur in Verbindung mit Schwebetürenschränken!</p> <p>Nicht in Verbindung mit LED-Lichtblende verwendbar!</p>  | 36 | 173 | 2 | 080 | |

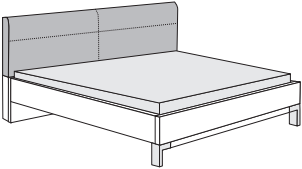

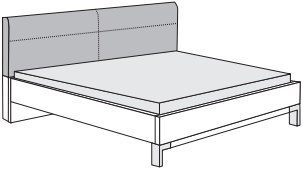

Bitte geben Sie bei jeder Bestellung die exakte Kombination aus Korpus- und Frontfarbe an!

MONDO CASSANO PLUS 4031

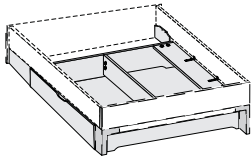
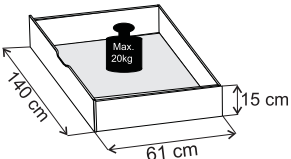



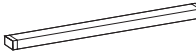

Farb- und Modellabweichungen bzw. die Korrektur von irrtümlichen Angaben behalten wir uns vor.






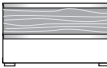

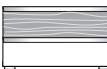
SCHÖNE MÖBEL. SCHÖNER LEBEN.

| Beschreibung | Liegefläche in cm | Stellfläche in cm | Art.-Nr. | EURO | |
|---|--|----------------------|------------|------------|--|
| <p>Futonbetten Fußteilhöhe: 48 cm Liegehöhen-Verstellung 4-fach</p>  <p>Polster-Kopfteil in Kunstleder Kieselgrau Winkelfüße in chrom</p> <p>Höhe Kopfteil: 97 cm Höhe Fußteil: 48 cm Höhe Oberkante Bettseite: 48 cm</p> <p> Nur in Modell-Nr. 418 (Weiß) lieferbar!</p> | 140 x 190 | 149 x 205 | 349 | | |
| | 140 x 200 | 149 x 215 | 350 | | |
| | 140 x 210 | 149 x 225 | 351 | | |
| | 140 x 220 | 149 x 235 | 352 | | |
| | 160 x 190 | 169 x 205 | 353 | | |
| | 160 x 200 | 169 x 215 | 354 | | |
| | 160 x 210 | 169 x 225 | 355 | | |
| | 160 x 220 | 169 x 235 | 356 | | |
| | 180 x 190 | 189 x 205 | 357 | | |
| | 180 x 200 | 189 x 215 | 358 | | |
| | 180 x 210 | 189 x 225 | 359 | | |
| | 180 x 220 | 189 x 235 | 360 | | |
| | 200 x 190 | 209 x 205 | 361 | | |
| | 200 x 200 | 209 x 215 | 362 | | |
| | 200 x 210 | 209 x 225 | 363 | | |
| | 200 x 220 | 209 x 235 | 364 | | |
| |  <p>Polster-Kopfteil in Kunstleder Havanna Winkelfüße in Schiefer</p> <p>Höhe Kopfteil: 97 cm Höhe Fußteil: 48 cm Höhe Oberkante Bettseite: 48 cm</p> <p> Nur in Modell-Nr. 747 (Kieselgrau-Dekor) lieferbar!</p> | 140 x 190 | 149 x 205 | 367 | |
| | | 140 x 200 | 149 x 215 | 368 | |
| | | 140 x 210 | 149 x 225 | 369 | |
| | | 140 x 220 | 149 x 235 | 370 | |
| 160 x 190 | | 169 x 205 | 371 | | |
| 160 x 200 | | 169 x 215 | 372 | | |
| 160 x 210 | | 169 x 225 | 373 | | |
| 160 x 220 | | 169 x 235 | 374 | | |
| 180 x 190 | | 189 x 205 | 375 | | |
| 180 x 200 | | 189 x 215 | 376 | | |
| 180 x 210 | | 189 x 225 | 377 | | |
| 180 x 220 | | 189 x 235 | 378 | | |
| 200 x 190 | | 209 x 205 | 379 | | |
| 200 x 200 | | 209 x 215 | 380 | | |
| 200 x 210 | 209 x 225 | 381 | | | |
| 200 x 220 | 209 x 235 | 382 | | | |




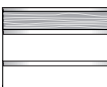





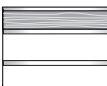
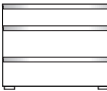

Bitte geben Sie bei jeder Bestellung die exakte Kombination aus Korpus- und Frontfarbe an!

| Beschreibung | Maße in cm | | | Art.-Nr. | EURO | | |
|---|---|----|------------|------------|------|------------|--|
| | B | H | T | | | | |
| Zusatzelemente für Futonbetten | | | | | | | |
|  <p>Großraum-Bett Schubkasten incl. Fußteil-Verblendung - paarweise</p> <ul style="list-style-type: none"> - für Liegefläche 140 x 190 cm - für Liegefläche 140 x 200 cm - für Liegefläche 140 x 210 cm - für Liegefläche 140 x 220 cm  <ul style="list-style-type: none"> - für Liegefläche 160 x 190 cm - für Liegefläche 160 x 200 cm - für Liegefläche 160 x 210 cm - für Liegefläche 160 x 220 cm <ul style="list-style-type: none"> - für Liegefläche 180 x 190 cm - für Liegefläche 180 x 200 cm - für Liegefläche 180 x 210 cm - für Liegefläche 180 x 220 cm <ul style="list-style-type: none"> - für Liegefläche 200 x 190 cm - für Liegefläche 200 x 200 cm - für Liegefläche 200 x 210 cm - für Liegefläche 200 x 220 cm | 140 | 15 | 61 | 316 | | | |
| | 140 | 15 | 61 | 317 | | | |
| | 140 | 15 | 61 | 318 | | | |
| | 140 | 15 | 61 | 319 | | | |
| | 140 | 15 | 61 | 320 | | | |
| | 140 | 15 | 61 | 321 | | | |
| | 140 | 15 | 61 | 322 | | | |
| | 140 | 15 | 61 | 323 | | | |
| | 140 | 15 | 61 | 324 | | | |
| | 140 | 15 | 61 | 325 | | | |
| | 140 | 15 | 61 | 326 | | | |
| | 140 | 15 | 61 | 327 | | | |
| | 140 | 15 | 61 | 328 | | | |
| | 140 | 15 | 61 | 329 | | | |
| | 140 | 15 | 61 | 330 | | | |
| 140 | 15 | 61 | 331 | | | | |
|  <p>Dieses Produkt enthält eine Lichtquelle der Energieeffizienzklasse G</p> | <p>LED-Flexleuchte, chrom</p> <p>Paar</p> | | 50 | 2 | 4 | 101 | |
|  <p>Dieses Produkt enthält eine Lichtquelle der Energieeffizienzklasse G</p> | <p>LED-Flexleuchte, Schiefer</p> <p>Paar</p> | | 50 | 2 | 4 | 102 | |
|  <p>Dieses Produkt enthält eine Lichtquelle der Energieeffizienzklasse F</p> | <p>LED-Ambiente-Beleuchtung zur Befestigung hinter dem Kopfteil</p> <ul style="list-style-type: none"> - für Bettbreite 140 cm - für Bettbreite 160 cm - für Bettbreite 180 cm - für Bettbreite 200 cm | | 147 | 1 | 1 | 300 | |
| | | | 167 | 1 | 1 | 301 | |
| | | | 187 | 1 | 1 | 302 | |
| | | | 207 | 1 | 1 | 303 | |
|  <p>Dieses Produkt enthält eine Lichtquelle der Energieeffizienzklasse E</p> | <p>Beleuchtungsset für Fußteil</p> <ul style="list-style-type: none"> - für Bettbreite 140 / 160 / 180 / 200 cm <p> Nicht mit Bett Schubkasten lieferbar!</p> | | 2 x 55 | 1 | 1 | 304 | |






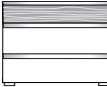






Bitte geben Sie bei jeder Bestellung die exakte Kombination aus Korpus- und Frontfarbe an!

| Beschreibung | Maße in cm | | | Art.-Nr. | EURO | |
|--|---|-------|----|----------|------|------------|
| | B | H | T | | | |
| <h2>Nachtschränke</h2> | | | | | | |
|  Griffe und Flachfüße in chrom | | | | | | |
|  Nur in Modell-Nr. 418 (Weiß) lieferbar! | | | | | | |
| <h3>Nachtschrank, 2 Auszüge</h3> | | | | | | |
|  | - Front in weiß | Stück | 60 | 37 | 42 | 052 |
| | | Paar | 60 | 37 | 42 | 054 |
|  | - Front in weiß, oberer Auszug in Struktur Kieselgrau | Stück | 60 | 37 | 42 | 047 |
| | | Paar | 60 | 37 | 42 | 057 |
| <hr/> | | | | | | |
|  | - Front in Glas weiß | Stück | 60 | 37 | 42 | 065 |
| | | Paar | 60 | 37 | 42 | 066 |
|  | - Front in Glas weiß, oberer Auszug in Struktur Kieselgrau | Stück | 60 | 37 | 42 | 053 |
| | | Paar | 60 | 37 | 42 | 063 |


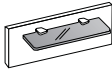
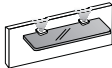

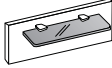
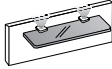
Bitte geben Sie bei jeder Bestellung die exakte Kombination aus Korpus- und Frontfarbe an!

| Beschreibung | Maße in cm | | | Art.-Nr. | EURO | |
|--|---|-------|----|----------|------|------------|
| | B | H | T | | | |
| Nachtschränke | | | | | | |
|  Griffe und Flachfüße in chrom | | | | | | |
|  Nur in Modell-Nr. 418 (Weiß) lieferbar! | | | | | | |
| Nachtschrank, 2,5 Auszüge | | | | | | |
|  | - Front in weiß | Stück | 60 | 48 | 42 | 069 |
| | | Paar | 60 | 48 | 42 | 071 |
|  | - Front in weiß, oberer Auszug in Struktur Kieselgrau | Stück | 60 | 48 | 42 | 078 |
| | | Paar | 60 | 48 | 42 | 077 |
| <hr/> | | | | | | |
|  | - Front in Glas weiß | Stück | 60 | 48 | 42 | 074 |
| | | Paar | 60 | 48 | 42 | 075 |
|  | - Front in Glas weiß, oberer Auszug in Struktur Kieselgrau | Stück | 60 | 48 | 42 | 084 |
| | | Paar | 60 | 48 | 42 | 081 |
| <hr/> | | | | | | |
|  Griffe und Flachfüße in Schiefer | | | | | | |
|  Nur in Modell-Nr. 747 (Kieselgrau-Dekor) lieferbar! | | | | | | |
| Nachtschrank, 2,5 Auszüge | | | | | | |
|  | - Front in Kieselgrau-Dekor | Stück | 60 | 48 | 42 | 018 |
| | | Paar | 60 | 48 | 42 | 019 |
|  | - Front in Kieselgrau-Dekor, oberer Auszug in Struktur Havanna | Stück | 60 | 48 | 42 | 020 |
| | | Paar | 60 | 48 | 42 | 021 |
| <hr/> | | | | | | |
|  | - Front in Glas Kieselgrau | Stück | 60 | 48 | 42 | 022 |
| | | Paar | 60 | 48 | 42 | 023 |
|  | - Front in Glas Kieselgrau, oberer Auszug in Struktur Havanna | Stück | 60 | 48 | 42 | 024 |
| | | Paar | 60 | 48 | 42 | 025 |






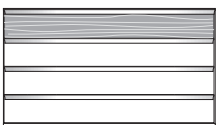






Bitte geben Sie bei jeder Bestellung die exakte Kombination aus Korpus- und Frontfarbe an!

| Beschreibung | Maße in cm | | | Art.-Nr. | EURO | |
|---|---|---------------|----------|----------|----------|--------------------------|
| | B | H | T | | | |
| <p>Nachtschränke</p> <p> Griffe und Flachfüße in chrom</p> <p> Nur in Modell-Nr. 418 (Weiß) lieferbar!</p> <p>Nachtschrank, 3 Auszüge</p> | | | | | | |
|  | - Front in weiß | Stück Paar | 60 60 | 53 53 | 42 42 | 067 068 |
|  | - Front in weiß, oberer Auszug in Struktur Kieselgrau | Stück Paar | 60 60 | 53 53 | 42 42 | 082 083 |
| <hr/> | | | | | | |
|  | - Front in Glas weiß | Stück Paar | 60 60 | 53 53 | 42 42 | 125 126 |
|  | - Front in Glas weiß, oberer Auszug in Struktur Kieselgrau | Stück Paar | 60 60 | 53 53 | 42 42 | 129 130 |
| <hr/> | | | | | | |
| <p> Griffe und Flachfüße in Schiefer</p> <p> Nur in Modell-Nr. 747 (Kieselgrau-Dekor) lieferbar!</p> <p>Nachtschrank, 3 Auszüge</p> | | | | | | |
|  | - Front in Kieselgrau-Dekor | Stück Paar | 60 60 | 53 53 | 42 42 | 026 045 |
|  | - Front in Kieselgrau-Dekor, oberer Auszug in Struktur Havanna | Stück Paar | 60 60 | 53 53 | 42 42 | 032 033 |
| <hr/> | | | | | | |
|  | - Front in Glas Kieselgrau | Stück Paar | 60 60 | 53 53 | 42 42 | 034 035 |
|  | - Front in Glas Kieselgrau, oberer Auszug in Struktur Havanna | Stück Paar | 60 60 | 53 53 | 42 42 | 043 044 |






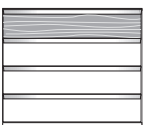



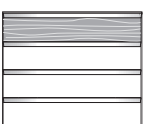


Bitte geben Sie bei jeder Bestellung die exakte Kombination aus Korpus- und Frontfarbe an!

| Beschreibung | Maße in cm | | | Art.-Nr. | EURO |
|---|------------|----|----|----------|------------|
| | B | H | T | | |
| <p>Paneele für Nachtschränke</p> <p> Nur in Modell-Nr. 418 (Weiß) lieferbar!</p> | | | | | |
| <p> Nachtschrank-Paneel, mit Rauchglasboden, Glasbodenhalter in <u>silber</u></p> | | | | | |
| | Stück | 60 | 20 | 12 | 112 |
| | Paar | 60 | 20 | 12 | 113 |
| <hr/> | | | | | |
| <p> Nachtschrank-Paneel, mit Rauchglasboden und LED-Beleuchtung, Glasbodenhalter in <u>silber</u></p> <p>Dieses Produkt enthält Lichtquellen der Energieeffizienzklasse G</p> | | | | | |
| | Stück | 60 | 20 | 12 | 114 |
| | Paar | 60 | 20 | 12 | 115 |
| <hr/> | | | | | |
| <p> Nur in Modell-Nr. 747 (Kieselgrau-Dekor) lieferbar!</p> | | | | | |
| <p> Nachtschrank-Paneel, mit Rauchglasboden, Glasbodenhalter in <u>Schiefer</u></p> | | | | | |
| | Stück | 60 | 20 | 12 | 118 |
| | Paar | 60 | 20 | 12 | 127 |
| <hr/> | | | | | |
| <p> Nachtschrank-Paneel, mit Rauchglasboden und LED-Beleuchtung, Glasbodenhalter in <u>Schiefer</u></p> <p>Dieses Produkt enthält Lichtquellen der Energieeffizienzklasse G</p> | | | | | |
| | Stück | 60 | 20 | 12 | 128 |
| | Paar | 60 | 20 | 12 | 131 |













Bitte geben Sie bei jeder Bestellung die exakte Kombination aus Korpus- und Frontfarbe an!

| Beschreibung | Maße in cm | | | Art.-Nr. | EURO |
|---|--|-----|----|----------|------------|
| | B | H | T | | |
| <p>Beimöbel Auszüge mit Selbsteinzug und Dämpfung</p> | | | | | |
| <p> Griffe und Flachfüße in chrom</p> | | | | | |
| <p> Nur in Modell-Nr. 418 (Weiß) lieferbar!</p> | | | | | |
| <p>Schubkastenkommode mit 4 Großraum-Auszügen</p> | | | | | |
|  | - Front in weiß | 149 | 82 | 44 | 089 |
|  | - Front in weiß, oberer Auszug in Struktur Kieselgrau | 149 | 82 | 44 | 104 |
| <hr/> | | | | | |
|  | - Front in Glas weiß | 149 | 82 | 44 | 111 |
|  | - Front in Glas weiß, oberer Auszug in Struktur Kieselgrau | 149 | 82 | 44 | 120 |
| <p> Griffe und Flachfüße in Schiefer</p> | | | | | |
| <p> Nur in Modell-Nr. 747 (Kieselgrau-Dekor) lieferbar!</p> | | | | | |
| <p>Schubkastenkommode mit 4 Großraum-Auszügen</p> | | | | | |
|  | - Front in Kieselgrau-Dekor | 149 | 82 | 44 | 132 |
|  | - Front in Kieselgrau-Dekor, oberer Auszug in Struktur Havanna | 149 | 82 | 44 | 133 |
| <hr/> | | | | | |
|  | - Front in Glas Kieselgrau | 149 | 82 | 44 | 134 |
|  | - Front in Glas Kieselgrau, oberer Auszug in Struktur Havanna | 149 | 82 | 44 | 135 |


Bitte geben Sie bei jeder Bestellung die exakte Kombination aus Korpus- und Frontfarbe an!

| Beschreibung | Maße in cm | | | Art.-Nr. | EURO |
|--|------------|----|----|------------|------|
| | B | H | T | | |
| <p>Beimöbel Auszüge mit Selbsteinzug und Dämpfung</p> <p> Griffe und Flachfüße in chrom</p> <p> Nur in Modell-Nr. 418 (Weiß) lieferbar!</p> <p>Schubkastenkommode mit 4 Auszügen</p> | | | | | |
|  <p>- Front in weiß</p> | 75 | 82 | 44 | 090 | |
|  <p>- Front in weiß, oberer Auszug in Struktur Kieselgrau</p> | 75 | 82 | 44 | 092 | |
| <hr/> | | | | | |
|  <p>- Front in Glas weiß</p> | 75 | 82 | 44 | 121 | |
|  <p>- Front in Glas weiß, oberer Auszug in Struktur Kieselgrau</p> | 75 | 82 | 44 | 122 | |
| <hr/> | | | | | |
| <p> Griffe und Flachfüße in Schiefer</p> <p> Nur in Modell-Nr. 747 (Kieselgrau-Dekor) lieferbar!</p> <p>Schubkastenkommode mit 4 Auszügen</p> | | | | | |
|  <p>- Front in Kieselgrau-Dekor</p> | 75 | 82 | 44 | 136 | |
|  <p>- Front in Kieselgrau-Dekor, oberer Auszug in Struktur Havanna</p> | 75 | 82 | 44 | 137 | |
| <hr/> | | | | | |
|  <p>- Front in Glas Kieselgrau</p> | 75 | 82 | 44 | 138 | |
|  <p>- Front in Glas Kieselgrau, oberer Auszug in Struktur Havanna</p> | 75 | 82 | 44 | 139 | |

Bitte geben Sie bei jeder Bestellung die exakte Kombination aus Korpus- und Frontfarbe an!

| Beschreibung | Maße in cm | | | Art.-Nr. | EURO |
|--|---|----|-----|----------|------------|
| | B | H | T | | |
| <p>Beimöbel Auszüge mit Selbsteinzug und Dämpfung</p> <p> Nur in Modell-Nr. 418 (Weiß) lieferbar!</p> <p> Griffe und Flachfüße in chrom</p> <p>Schubkastenkommode mit 6 Auszügen</p> | | | | | |
|  | - Front in weiß | 75 | 120 | 44 | 095 |
|  | - Front in weiß, oberer Auszug in Struktur Kieselgrau | 75 | 120 | 44 | 094 |
| <hr/> | | | | | |
|  | - Front in Glas weiß | 75 | 120 | 44 | 123 |
|  | - Front in Glas weiß, oberer Auszug in Struktur Kieselgrau | 75 | 120 | 44 | 124 |
| <hr/> | | | | | |
| <p> Nur in Modell-Nr. 747 (Kieselgrau-Dekor) lieferbar!</p> <p> Griffe und Flachfüße in Schiefer</p> <p>Schubkastenkommode mit 6 Auszügen</p> | | | | | |
|  | - Front in Kieselgrau-Dekor | 75 | 120 | 44 | 140 |
|  | - Front in Kieselgrau-Dekor, oberer Auszug in Struktur Havanna | 75 | 120 | 44 | 141 |
| <hr/> | | | | | |
|  | - Front in Glas Kieselgrau | 75 | 120 | 44 | 142 |
|  | - Front in Glas Kieselgrau, oberer Auszug in Struktur Havanna | 75 | 120 | 44 | 143 |

Bitte geben Sie bei jeder Bestellung die exakte Kombination aus Korpus- und Frontfarbe an!

| Beschreibung | Maße in cm | | | Art.-Nr. | EURO |
|--|------------|---|---|----------|------|
| | B | H | T | | |
| Beimöbel | | | | | |
|  Nur in Modell-Nr. 418 (Weiß) lieferbar! | | | | | |
|  Griffe in chrom | | | | | |
|  | | | | | |
| Ankleidebank mit Polster in Kunstleder | | | | | |
| - mit Kunstleder Kieselgrau | | | | | |
| <hr/> | | | | | |
|  | | | | | |
| Ankleidebank mit Polster in Kunstleder mit Staufach | | | | | |
| - mit Kunstleder Kieselgrau | | | | | |
| <hr/> | | | | | |
|  Nur in Modell-Nr. 747 (Kieselgrau-Dekor) lieferbar! | | | | | |
|  Griffe in Schiefer | | | | | |
|  | | | | | |
| Ankleidebank mit Polster in Kunstleder | | | | | |
| - mit Kunstleder Havanna | | | | | |
| <hr/> | | | | | |
|  | | | | | |
| Ankleidebank mit Polster in Kunstleder mit Staufach | | | | | |
| - mit Kunstleder Havanna | | | | | |
| <hr/> | | | | | |
| | | | | | |



Bitte geben Sie bei jeder Bestellung die exakte Kombination aus Korpus- und Frontfarbe an!

MONDO CASSANO PLUS 4031

Farb- und Modellabweichungen bzw. die Korrektur von irrtümlichen Angaben behalten wir uns vor.



SCHÖNE MÖBEL. SCHÖNER LEBEN.

| Beschreibung | Maße in cm | | | Art.-Nr. | EURO |
|--|------------|----|---|------------|------|
| | B | H | T | | |
| <p>Beimöbel</p>  <p>Hängespiegel in Parsol-Bronze, Aufhängung quer oder senkrecht</p> | 110 | 85 | 5 | 086 | |
|  <p>Wandspiegel in Parsol-Bronze</p> | 60 | 80 | 3 | 087 | |
| | | | | | |

Bitte geben Sie bei jeder Bestellung die exakte Kombination aus Korpus- und Frontfarbe an!

MONDO CASSANO PLUS 4031

Farb- und Modellabweichungen bzw. die Korrektur von irrtümlichen Angaben behalten wir uns vor.



Bitte geben Sie bei jeder Bestellung die exakte Kombination aus Korpus- und Frontfarbe an!

MONDO CASSANO PLUS 4031

Farb- und Modellabweichungen bzw. die Korrektur von irrtümlichen Angaben behalten wir uns vor.

MONDO
SCHÖNE MÖBEL. SCHÖNER LEBEN.



Bitte geben Sie bei jeder Bestellung die exakte Kombination aus Korpus- und Frontfarbe an!



SCHÖNE MÖBEL. SCHÖNER LEBEN.



www.mondo-moebel.de

MONDO CASSANO PLUS 0522/01

• QUALITÄT

Der Name MONDO steht für zuverlässige Qualität. In Material, Verarbeitung, Funktion und Design folgt die gehobene Einrichtungsmarke seit vielen Jahren kontrollierten Qualitätsmaßstäben. Über die Sicherung der strengen Richtlinien wachen erfahrene MONDO Qualitätsbeauftragte. Die geprüfte Qualität jedes einzelnen Möbels ist mit einer 5-Jahres-Garantie verbrieft. Das garantieren wir als Ihr MONDO® Fachhändler.

• DESIGN

Alle Designs von MONDO sind exklusiv. Sie werden von renommierten Designern und Kreativen mit viel Gefühl für die Marke entwickelt. MONDO Möbel zeichnen sich durch eine hohe Wertigkeit, emotionale Wärme, planbare Individualität und perfektionierte Funktionalität im Sinne unserer Kunden aus.

MONDO erhalten Sie nur bei uns und in ausgewählten führenden Einrichtungshäusern.

WWW.MONDO-MOEBEL.DE



INTERNATIONALE TOP-DESIGNER

Viele kreative Köpfe stehen hinter dem exklusiven Design von MONDO. Die Designer von links nach rechts: Kurt Beier, K. W. Göcke, Ute Bröker.

