

# Möbel LETZ

*Finden und Wohlfühlen*



## Typenplan

Lexxa von EMP - Ecksofa links anthrazit

### **Wichtiger Hinweis für Sie**

Etwaige Hinweise des Herstellers in dieser Produktinformation, die sich auf die Gewährleistung beziehen, haben für Sie keinerlei Bindungswirkung und können von Ihnen ignoriert werden. Ihre gesetzlichen Gewährleistungsrechte als Verbraucher uns gegenüber, als Ihrem Verkäufer, werden dadurch in keiner Weise berührt oder eingeschränkt. Sie können sich wegen aller Mängel jederzeit an uns wenden. Darüber hinaus gehende Herstellergarantien bleiben natürlich unberührt.

Möbel Letz GmbH  
Am Gewerbepark 11  
06895 Zahna-Elster

Tel.: 035383 - 6018 50

Fax.: 035383 - 6018 17



**Produktinformation**

Lordosenkissen sind Zubehör

**Maßangaben:**

Breite	siehe Breitenangaben in den einzelnen Spalten
Tiefe	92 cm / mit STV-Verstellung 123 cm
	Drehsitz-Funktion / Überstand nach vorne 36 bzw. 69 cm
Höhe	97 cm
Sitzhöhe	45 cm
Sitztiefe	60 cm / mit STV 80 cm

Bei abweichenden Maßen siehe Spaltenangabe!

Maße sind ca. Angaben

**Polsteraufbau:**

Gestell	Metallgestell in Kombination mit Buche Massivholz, Sperrholz und Holzwerkstoffen
Sitzunterfederung	Stahlwellenfedern, Textilvliesabdeckung
Sitzpolster	Hochwertiger Kaltschaum, Polyesterfill-Abdeckung
Rückenpolster	Dauerelastische Gummigurte, hochwertiger Polyätherschaum, Polyesterfill-Abdeckung
Armteilpolster	Hochwertiger Polyätherschaum, Polyesterfill-Abdeckung

## Wichtige Bestellhinweise

### Bezug

Modell wahlweise in Stoff, Microfaser oder Echtleder lieferbar.

Die Verarbeitung von Zier-, Kapp- oder Doppelnähten kann je nach Stoff- oder Lederbezug unterschiedlich ausfallen.

Bei Stoffausführung können Nähte entfallen oder auch durch einfache Nähte ersetzt werden.

Bei Lederausführung können zusätzliche Nähte entstehen.

### Lederzugabe

ist möglich - mit Zuschlag

### Rückenspannteile

Alle Teile im Rücken mit Originalbezug.

### Stoffzugabe

Ist möglich - siehe Weißpolsterpreis

Die Angaben zum Stoffbedarf beziehen sich auf eine Stoffbreite von 140 cm

### Wellenbildung

Unterschiedliche Eigenschaften der Bezugsmaterialien können zu Wellenbildung führen. Hinzu kommt, dass sich Stoff und Leder unter Einfluss von Körperwärme, Körperfeuchtigkeit und Körpergewicht mehr oder weniger dehnen und dadurch Wellen entstehen können. Die durch diese Eigenschaften oder große Polsterflächen entstehenden Wellen stellen keinen Sachmangel dar. Es handelt sich vielmehr um eine Charaktereigenschaft leger verarbeiteter Modelle.

### Sonstiges

Dekokissen/Lordosenkissen sind Zubehör und nicht im Preis enthalten.

### Füße



**MF 59 Kufe / H = 23 cm**  
**mattschwarz** oder **alufarben**



## Wichtige Bestellhinweise

### Modellausführungen / Standard

#### Rücken

Kissen-Optik mit Karosteppung, verstellbar mit 3fach Raster



#### Integr. Kopfstützentasche

für die variable Aufnahme einer Komfort-Kopfstütze



#### Armlehne

fest



### Modellausführungen / Optional gegen Mehrpreis

#### STV Sitztiefenverstellung

mit Rückenneigung für mehr Platz und Lounge-Erlebnis



#### Komfort-Kopfstütze

verstellbar für mehr Komfort



#### ROLLOUT-Armlehne

höhenverstellbar für perfekten Liegekomfort



**! Maximale Belastung der Rollout-Armlehne in der halbhohen Anlehnposition = 80 kg !**

### MODELLCODE-MATRIX

▼ Ausführung ►	Mit ROLLOUT-Armlehne	Armlehne fest
mit Sitztiefenverstellung	493_10	493_11
ohne Sitztiefenverstellung	493_20	493_21

#### Bei Bestellung bitte immer angeben:

1. Modell-Code
2. Bestell-Nr. des jeweiligen Einzelteils
3. Fußausführung inkl. Farbe
4. Bezug



**Beachten Sie bitte die Mehrpreise für STV und ROLLOUT-Armlehne.**



**Achtung! Unterschiedliche Ausführungen innerhalb eines Einzelteils sind nicht möglich.**

### EXTRA-Funktion

#### Drehsitz

für zusätzlichen Komfort



**Abb. zeigen das Anbausofa mit Drehsitz inkl. STV und ROLLOUT-Armlehne  
Bitte Mehrpreise beachten**

**! Maximale Belastung der Rollout-Armlehne in der ausgefahrenen Drehsitzposition = 40 kg !**

# EMP

# LEXXA

								
<b>Artikelbez.</b>	Sessel	Sessel m. Drehsitz	Sofa/2	Sofa/2	Sofa/2 m. 1xDrehsitz	Sofa/2 m. 2xDrehsitz	Sofa/2	Anbausofa
<b>Breite in cm</b>	139	139	194	214	214	214	234	157
<b>Best.-Nr.</b>	<b>0001</b>	<b>0001DSL</b> <b>0001DSR</b>	<b>0002</b>	<b>0103</b>	<b>0103DSL</b> <b>0103DSR</b>	<b>0103DS</b>	<b>0132</b>	<b>0010 li.</b> <b>0009 re.</b>

Sitzbreite in cm	65	65	60	70	70	70	80	60
------------------	----	----	----	----	----	----	----	----

Stoffbed. lfm	4,80	5,30	6,70	7,20	7,50	7,80	7,60	5,50
---------------	------	------	------	------	------	------	------	------









Weisspolster								
--------------	--	--	--	--	--	--	--	--

<b>Stoffgruppe</b>
05-06
07-08
09-10
11
12
17
<b>Ledergruppe</b>
40
50
60

<b>Mehrpreise</b>			
STV*			
ROLLOUT-AL	1)	1)	1)

\* Sitztiefenverstellung mit Rückenneigung

1) Bei Drehsitz im Preis enthalten

								
<b>Artikelbez.</b>	Anbausofa	Anbausofa m. Drehsitz	Anbausofa	Anbauelement offen	Anbauelement offen m. Drehsitz	Winkelecke	Ottomane	Hockerbank
<b>Breite in cm</b>	177	177	197	125	125	102/102	110/175	93x62
<b>Best.-Nr.</b>	<b>0110 li.</b> <b>0109 re.</b>	<b>0110DSL</b> <b>0109DSR</b>	<b>0113 li.</b> <b>0112 re.</b>	<b>0060</b> <b>0061</b>	<b>0062DSL</b> <b>0062DSR</b>	<b>0030</b>	<b>0015 li.</b> <b>0016 re.</b>	<b>0047</b>

Sitzbreite in cm	70	70	80				70	
------------------	----	----	----	--	--	--	----	--

Stoffbed. lfm	6,00	6,40	6,40	3,30	3,90	4,20	5,30	1,80
---------------	------	------	------	------	------	------	------	------

Weisspolster								
--------------	--	--	--	--	--	--	--	--

<b>Stoffgruppe</b>
05-06
07-08
09-10
11
12
17
<b>Ledergruppe</b>
40
50
60

<b>Mehrpreise</b>	
STV*	-
ROLLOUT-AL	1) - - - -

\* Sitztiefenverstellung mit Rückenneigung | 1) Bei Drehsitz im Preis enthalten

Typenskizzen sind unverbindlich / geringe Maßabweichungen möglich / Änderungen vorbehalten

<b>Artikelbez.</b>	Komfort Kopfstütze	Kissen	Kissen	Lordosen- kissen	Lordosen- kissen SB 60	Lordosen- kissen SB 70	Lordosen- kissen SB 80	
<b>Breite in cm</b>	m. Chrombügel	40x40	50x50	58x33	57x25	67x25	77x25	
<b>Best.-Nr.</b>	<b>46x25 0997</b>	<b>998/0001</b>	<b>998/0011</b>	<b>998/0022</b>	<b>0960</b>	<b>0970</b>	<b>0980</b>	

--	--	--	--	--	--	--	--	--

Stoffbed. lfm	0,70	0,40	0,50	0,35	0,30	0,30	0,55	
Weisspolster								

<b>Stoffgruppe</b>								
05-06								
07-08								
09-10								
11								
12								
17								
<b>Ledergruppe</b>								
40								
50								
60								
<b>Mehrpreise</b>								
STV	-	-	-	-	-	-	-	-
ROLLOUT-AL	-	-	-	-	-	-	-	-

Typenskizzen sind unverbindlich / geringe Maßabweichungen möglich / Änderungen vorbehalten