

Möbel LETZ

Finden und Wohlfühlen



Typenplan

MP-IN20040 von Megapol - XXL-Sofa Variante links natur

Wichtiger Hinweis für Sie

Etwaige Hinweise des Herstellers in dieser Produktinformation, die sich auf die Gewährleistung beziehen, haben für Sie keinerlei Bindungswirkung und können von Ihnen ignoriert werden. Ihre gesetzlichen Gewährleistungsrechte als Verbraucher uns gegenüber, als Ihrem Verkäufer, werden dadurch in keiner Weise berührt oder eingeschränkt. Sie können sich wegen aller Mängel jederzeit an uns wenden. Darüber hinaus gehende Herstellergarantien bleiben natürlich unberührt. Dieser Artikel wird hergestellt von MEGAPOL polstermöbel gmbh & co. kg, Diepenauer Heide 1, 31603 Diepenau, Deutschland

Möbel Letz GmbH
Am Gewerbepark 11
06895 Zahna-Elster

Tel.: 035383 - 6018 50

Fax.: 035383 - 6018 17

Einzeltypenprogramm





Modellbeschreibung:

Gestell: Hartholz und andere Holzwerkstoffe
 Sitz: Kaltschaum- bzw. Federkernpolsterung preisgleich wählbar, ummantelt mit Polstervlies auf dauerelastischen Wellenfedern
Boxspring-Polsterung / gegen Aufpreis lieferbar
 Taschenfederkern auf Bonell-Federkern mit hochwertigem Polyätherschaum ummantelt, mit Polstervlies auf dauerelastischen Wellenfedern
 inklusive Sitztiefenverstellung für individuelle Sitztiefe
 Rücken: hochelastische Polstergurte mit hochwertigem Kaltschaum
 Alle Typen sind im Rücken echt bezogen
 Armteil: mit Liegearmlehne / **gegen Aufpreis lieferbar**
 Liegefläche: echt bezogen / Metallgriff
 Bezugsstoff: Modell ist nur einfarbig lieferbar



Garnitur im Bezug Cord und Feincord lieferbar!



ca. Massangaben in cm

Höhe:	89
Tiefe:	118
Sitzhöhe:	47
Sitzhöhe Boxspring:	+2
Sitztiefe Standard:	76
Sitztiefe mit ST*:	56
Armlehne:	18
Liegearmlehne:	18-26

Fußausführungen preisgleich - Höhe ca. 11 cm



Metallfuss glänzend



Buche Holzfuß



Metallfuss schwarz breit



Metallfuss



Buche Holz-/ Metallfuss



Metallfuss schwarz

Farbtöne für wählbare Holzfarben

Buche natur	
Buche antik	
Buche schwarz	
Eiche bianco	

Nahtbilder preisgleich



Kappnaht mit Kontrastfaden beige



Kappnaht ohne Kontrastfaden

Sitzqualitäten



Federkern



Kaltschaum



Boxspring gegen Aufpreis +2cm Sitzhöhe

Liegefläche Bettauszug

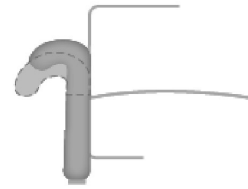
bei Boxspring-Polsterung hat der Bettauszug eine geringe Maßabweichung in der Höhe zur Sitzfläche

Bitte alle erforderlichen Vorgaben zu einer Bestellung beachten. Beginnen Sie Ihre Angaben mit der davorstehend linken Type. (Bitte Stellskizze mitsenden)

Die Nahtverarbeitung oder Notwendigkeit zusätzlicher/geänderter Nähte kann im Vergleich zwischen der Stoff-/Lederführung unterschiedlich ausfallen. Faltenbildung ist ein normaler Prozess. Diese stellt keinen Qualitätsmangel dar, sondern ist modellbedingt gewollt und eine warentypische Eigenschaft. Alle Maßangaben sind ca. Maße und können geringfügig abweichen. Ausführungen der abgebildeten Modelle sowie deren Skizzen sind unverbindlich und können sich ändern. Technische Änderungen an unseren Produkten behalten wir uns vor. Gleiches gilt für Preisirrtümer. Maßgebend ist der aktuelle Stand der Kollektion. Die Liegeflächen-Maße (falls Schlaffunktion im Typenplan vorhanden) sind in Kombination von einem Querschläfer mit Armlehne und Spitzecke (SE) angegeben und ändern sich geringfügig in Kombination mit anderen Typen. Holz ist ein Naturprodukt und evtl. Farbabweichungen oder Maserungen können nicht beeinflusst werden und stellen keinen Reklamationsgrund dar. Hinweis für Träger von Herzschrittmachern: Alle eingebauten Elektromotoren entsprechen den DIN- und VDE Vorschriften. Wir empfehlen, um eventuellen Problemen vorzubeugen, den Arzt zu befragen.

Beschreibung Funktionen**Sitztiefenverstellung (ST) - gegen Aufpreis bei Canape**

Durch leichtes Anheben und Vorziehen des Rückenkissens gestalten Sie eine weitere Sitztiefe.
In der jeweiligen Type inklusive und nicht individuell bestellbar.

Armteil mit Liegearmlehne (LAL) - gegen Aufpreis

möglich in allen Elementen

Darstellung des Stoffverlaufs beim Bezug Cord und Feincord

Dieses Modell ist auch in Cord / Feincord lieferbar.

Cord-/ Feincord Stoffverlauf entnehmen Sie bitte den exemplarischen Piktogrammen. Hinweis:


Bei der Auswahl von (Fein-) Cord empfehlen wir die Nahtausführung ohne Kontrastfaden.



Zwischenelement



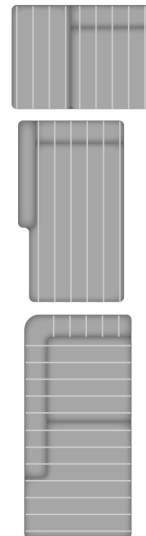
Ecken



Sofa/Canape



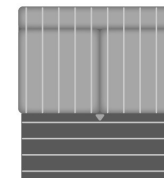
Abschlusselement



Hocker



Bettcouch/Bett-/Liege-/Schlafsofa



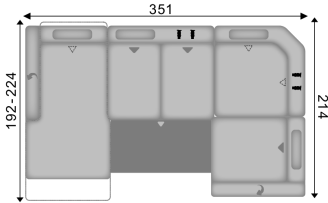
Hinweis: Stoffverlauf beim Bettauszug ist stets horizontal.









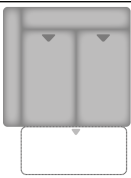
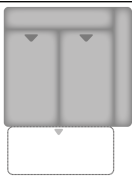
Bitte alle erforderlichen Vorgaben zu einer Bestellung beachten. Beginnen Sie Ihre Angaben mit der davorstehend linken Type. (Bitte Stellskizze mitsenden)











Die Nahtverarbeitung oder Notwendigkeit zusätzlicher/geänderter Nähte kann im Vergleich zwischen der Stoff-/Lederausführung unterschiedlich ausfallen. Faltenbildung ist ein normaler Prozess. Diese stellt keinen Qualitätsmangel dar, sondern ist modellbedingt gewollt und eine warentypische Eigenschaft. Alle Maßangaben sind ca. Maße und können geringfügig abweichen. Ausführungen der abgebildeten Modelle sowie deren Skizzen sind unverbindlich und können sich ändern. Technische Änderungen an unseren Produkten behalten wir uns vor. Gleiches gilt für Preisirrtümer. Maßgebend ist der aktuelle Stand der Kollektion. Die Liegeflächen-Maße (falls Schlaffunktion im Typenplan vorhanden) sind in Kombination von einem Querschläfer mit Armlehne und Spitzecke(SE) angegeben und ändern sich geringfügig in Kombination mit anderen Typen.





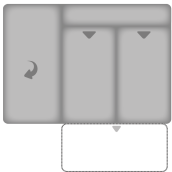
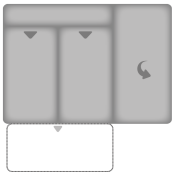





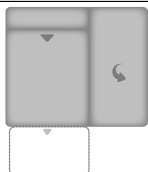
Holz ist ein Naturprodukt und evtl. Farbabweichungen oder Maserungen können nicht beeinflusst werden und stellen keinen Reklamationsgrund dar.

Hinweis für Träger von Herzschrittmachern: Alle eingebauten Elektromotoren entsprechen den DIN- und VDE Vorschriften. Wir empfehlen, um eventuellen Problemen vorzubeugen, den Arzt zu befragen.



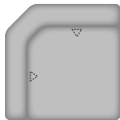

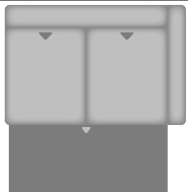


Nr.	Artikel	Bild	Beschreibung					
				01 + FAMOSA	02	03	04	05
				Kaltschaum + Federkern Boxspring	Kaltschaum + Federkern Boxspring	Kaltschaum + Federkern Boxspring	Kaltschaum + Federkern Boxspring	Kaltschaum + Federkern Boxspring
Kombinationen								
1	siehe Beschreibung		<p>LALL CanXMoLiL PKS = Canape X mit motorischer Verstellbarkeit bis zur abgeschrägten Liegeposition, Premiumkopfstütze, Liegearmlehne links; KSL 2,5AELST KSVR = 2,5-Sitzer mit Querschläfer-Funktion und Sitztiefenverstellung, Kopfstütze links und Kopfstützensvorrichtung rechts, ohne Armlehnen; KSL SERR KSVR = Spitzecke mit Relaxrücken, Kopfstütze links und Kopfstützensvorrichtung rechts; 1,5RST LALR KSR = 1,5-Sitzer mit Sitztiefenverstellung und Kopfstütze, Liegearmlehne rechts</p> <p>Liegefläche: 291 x 143 cm</p>					

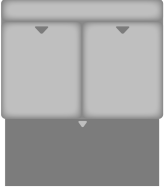




Nr.	Artikel	Bild	Nr.	Artikel	Bild	B	H	T	Beschreibung						
										01 + FAMOSA	02	03	04	05	
										Kaltschaum + Federkern Boxspring	Kaltschaum + Federkern Boxspring	Kaltschaum + Federkern Boxspring	Kaltschaum + Federkern Boxspring	Kaltschaum + Federkern Boxspring	
Sofa / Canapé															
100	3ST					196	89	118	3-Sitzer mit Sitztiefenverstellung						
101	2,5ST					170	89	118	2,5-Sitzer mit Sitztiefenverstellung						
Abschlusselement															
200	3LST		201	3RST		178	89	118	3-Sitzer mit Sitztiefenverstellung, Armlehne links oder rechts						
206	2,5LST		207	2,5RST		152	89	118	2,5-Sitzer mit Sitztiefenverstellung, Armlehne links oder rechts						
208	2LST		209	2RST		126	89	118	2-Sitzer mit Sitztiefenverstellung, Armlehne links oder rechts						
212	2SLST		213	2SRST		126	89	118	2-Sitzer mit Sitztiefenverstellung und Schubkasten, Armlehne links oder rechts						












Nr.	Artikel	Bild	Nr.	Artikel	Bild	B	H	T	Beschreibung					
										01 + FAMOSA	02	03	04	05
										Kaltschaum + Federkern Boxspring	Kaltschaum + Federkern Boxspring	Kaltschaum + Federkern Boxspring	Kaltschaum + Federkern Boxspring	Kaltschaum + Federkern Boxspring
395	1,5LST		396	1,5RST		100	89	118	1,5-Sitzer mit Sitztiefenverstellung, Armlehne links oder rechts					
397	1,5SLST		398	1,5SRST		100	89	118	1,5-Sitzer mit Sitztiefenverstellung und Schubkasten, Armlehne links oder rechts					
300	CanXL		301	CanXR		103	89	192	Canape X Armlehne links oder rechts, ST gegen Aufpreis möglich					
311	CanXFL		312	CanXFR		103	89	192	Canape X mit aufklappbarem Bettkasten, Armlehne links oder rechts ST gegen Aufpreis möglich					
389	CanXMoLIL		390	CanXMoLIR		103	89	192 - 224	Canape X mit motorischer Verstellbarkeit bis zur abgeschrägten Liegeposition (Bedienung per Handschalter), Armlehne links oder rechts -keine ST möglich-					

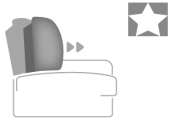


Nr.	Artikel	Bild	Nr.	Artikel	Bild	B	H	T	Beschreibung					
										01 + FAMOSA	02	03	04	05
										Kaltschaum + Federkern Boxspring	Kaltschaum + Federkern Boxspring	Kaltschaum + Federkern Boxspring	Kaltschaum + Federkern Boxspring	Kaltschaum + Federkern Boxspring
328	AhoL2ST		329	2STAhoR		166	89	118	2-Sitzer mit Sitztiefenverstellung und Anstelhocker links oder rechts					
329.1	AhoFL2ST		329.2	2STAhoFR		166	89	118	2-Sitzer mit Sitztiefenverstellung und Anstelhocker aufklappbar links oder rechts					
331.1	AhoFL2SST		331.2	2SSTAhoFR		166	89	118	2-Sitzer mit Sitztiefenverstellung und Schubkasten, Anstelhocker aufklappbar links oder rechts					
324	AhoL1,5ST		325	1,5STAhoR		140	89	118	1,5-Sitzer mit Sitztiefenverstellung und Anstelhocker links oder rechts					
325.1	AhoFL1,5ST		325.2	1,5STAhoFR		140	89	118	1,5-Sitzer mit Sitztiefenverstellung und Anstelhocker aufklappbar links oder rechts					
327.1	AhoFL1,5SST		327.2	1,5SSTAhoFR		140	89	118	1,5-Sitzer mit Sitztiefenverstellung und Schubkasten, Anstelhocker aufklappbar links oder rechts					

Nr.	Artikel	Bild	Nr.	Artikel	Bild	B	H	T	Beschreibung						
										01 + FAMOSA	02	03	04	05	
										Kaltschaum + Federkern Boxspring	Kaltschaum + Federkern Boxspring	Kaltschaum + Federkern Boxspring	Kaltschaum + Federkern Boxspring	Kaltschaum + Federkern Boxspring	
327.3	Aho1ST		327.4	1STAhoR		114	89	118	1-Sitzer mit Sitztiefenverstellung und Anstelhocker links oder rechts						
327.7	AhoFL1ST		327.8	1STAhoFR		114	89	118	1-Sitzer mit Sitztiefenverstellung und Anstelhocker aufklappbar links oder rechts						
327.9	AhoFL1SST		327.10	1SSTAhoFR		114	89	118	1-Sitzer mit Sitztiefenverstellung und Schubkasten, Anstelhocker aufklappbar links oder rechts						
Zwischenelement															
350	3ELST					160	89	118	3-Sitzer Zwischenelement mit Sitztiefenverstellung, ohne Armlehnen						
351	2,5ELST					134	89	118	2,5-Sitzer Zwischenelement mit Sitztiefenverstellung, ohne Armlehnen						
352	2ELST					108	89	118	2-Sitzer Zwischenelement mit Sitztiefenverstellung, ohne Armlehnen						

Nr.	Artikel	Bild	Nr.	Artikel	Bild	B	H	T	Beschreibung						
										01 + FAMOSA	02	03	04	05	
										Kaltschaum + Federkern Boxspring	Kaltschaum + Federkern Boxspring	Kaltschaum + Federkern Boxspring	Kaltschaum + Federkern Boxspring	Kaltschaum + Federkern Boxspring	
354	1,5ELST					82	89	118	1,5-Sitzer Zwischenelement mit Sitztiefenverstellung, ohne Armlehnen						
Ecke															
411	SE					114	89	114	Spitzecke - keine Sitztiefenverstellung möglich -						
415	SERR					114	89	114	Spitzecke mit Relaxrücken - keine Sitztiefenverstellung möglich -						
Bettcouch / Bett- /Liege- / Schlafsofa															
450	3ALST		451	3ARST		178	89	118	3-Sitzer mit Sitztiefenverstellung und Querschläfer-Funktion, Armlehne links oder rechts Liegefläche: 228 x 143 cm						
452	2,5ALST		453	2,5ARST		152	89	118	2,5-Sitzer mit Sitztiefenverstellung und Querschläfer-Funktion, Armlehne links oder rechts Liegefläche: 202 x 143 cm						

Nr.	Artikel	Bild	Nr.	Artikel	Bild	B	H	T	Beschreibung						
										01 + FAMOSA	02	03	04	05	
										Kaltschaum + Federkern Boxspring	Kaltschaum + Federkern Boxspring	Kaltschaum + Federkern Boxspring	Kaltschaum + Federkern Boxspring	Kaltschaum + Federkern Boxspring	
454	3AELST					160	89	118	3-Sitzer Zwischenelement mit Sitztiefenverstellung und Querschläfer-Funktion, ohne Armlehnen Liegefläche: 152 x 143 cm						
455	2,5AELST					134	89	118	2,5-Sitzer Zwischenelement mit Sitztiefenverstellung und Querschläfer-Funktion, ohne Armlehnen Liegefläche: 134 x 143 cm						
456	2AELST					108	89	118	2-Sitzer Zwischenelement mit Sitztiefenverstellung und Querschläfer-Funktion, ohne Armlehnen Liegefläche: 100 x 143 cm						
Hocker															
645	Ho					60	47	60	Hocker, fest gepolstert, nur mit Kaltschaumpolsterung lieferbar Ausnahme: Boxspring						
643	HoF					60	47	60	Hocker, aufklappbar, nur mit Kaltschaumpolsterung lieferbar Ausnahme: Boxspring						

Nr.	Artikel	Bild	Nr.	Artikel	Bild	B	H	T	Beschreibung	01 + FAMOSA	02	03	04	05
										Kaltschaum + Federkern	Kaltschaum + Federkern	Kaltschaum + Federkern	Kaltschaum + Federkern	Kaltschaum + Federkern
										Boxspring	Boxspring	Boxspring	Boxspring	Boxspring
644	XXL Ho					129	47	64	XXL-Hocker, fest gepolstert, nur mit Kaltschaum-polsterung lieferbar Ausnahme: Boxspring					
647	XXL HoF					129	47	64	XXL-Hocker, aufklappbar, nur mit Kaltschaum-polsterung lieferbar Ausnahme: Boxspring					
Kissen														
650	Kissen 50x50					50	50		Kissen					
651	Kissen 40x40					40	40		Kissen					
657	Kissen mit breiter Biese 62x62					62	62		Kissen mit breiter Biese					
656	Kissen mit breiter Biese 52x52					52	52		Kissen mit breiter Biese					
659	Nierenkissen					58	25		Nierenkissen					
661	Armlehnenkissen eckig					15	15	47	Armlehnenkissen eckig					
Kopfstütze														
700	Kopfstütze KS					52	24	10	Kopfstütze verstellbar in Höhe und Neigung, inkl. KS-Vorrichtung					
702	Premiumkopfstütze PKS					50	28	23	Premium-Kopfstütze verstellbar in Höhe und Neigung, inkl. KS-Vorrichtung					
700.1	Aufpreis KS-Vorrichtung								nur KS-Vorrichtung pro Sitz *ohne Kopfstütze* (möglich an jeder Kopfstützenposition) Bitte genau angeben!					

Nr.	Artikel	Bild	Nr.	Artikel	Bild	B	H	T	Beschreibung					
										01 + FAMOSA	02	03	04	05
										Kaltschaum + Federkern Boxspring	Kaltschaum + Federkern Boxspring	Kaltschaum + Federkern Boxspring	Kaltschaum + Federkern Boxspring	Kaltschaum + Federkern Boxspring
Zubehör / Kleinteile														
706	Aufpreis Sitztiefenverstellung								* Aufpreis Sitztiefenverstellung bei Canape					
706.1	Aufpreis LAL Liegearmlehne								Aufpreis je LAL (in einer Type nur komplett möglich)					
726	Stoffmetrage lfd. Meter								ca. 140 cm breit; ab 0,5 Meter und in 10 cm Schritten bestellbar					