

# Möbel LETZ

*Finden und Wohlfühlen*



## Typenplan

Arbon von Schösswender Essplätze - Stuhl CAS 1210 in Hellgrau

### **Wichtiger Hinweis für Sie**

Etwaige Hinweise des Herstellers in dieser Produktinformation, die sich auf die Gewährleistung beziehen, haben für Sie keinerlei Bindungswirkung und können von Ihnen ignoriert werden. Ihre gesetzlichen Gewährleistungsrechte als Verbraucher uns gegenüber, als Ihrem Verkäufer, werden dadurch in keiner Weise berührt oder eingeschränkt. Sie können sich wegen aller Mängel jederzeit an uns wenden. Darüber hinaus gehende Herstellergarantien bleiben natürlich unberührt. Dieser Artikel wird hergestellt von Schösswender Möbel GmbH, Franking 65, 5131 Franking, Österreich, [abu@schoesswender.com](mailto:abu@schoesswender.com)

Möbel Letz GmbH  
Am Gewerbepark 11  
06895 Zahna-Elster

Tel.: 035383 - 6018 50

Fax.: 035383 - 6018 17

# Baumtisch Arbon 200 - Kupfereiche

Baumtisch Mod. Arbon 200 ohne Auszug, Platte massiv mit Sägeoptik stirnseitig mit Rissen (nicht gekittet)	L↓/B→	90	100	110	120
	<b>Längskante wahlweise mit oder ohne Waldkante (bitte bei Bestellung anführen)</b>	160			
	170				
	180				
	190				
	200				
	210				
	220				
Plattenstärke: 40 mm	230				
Gestell lt. Auswahl	240				
Tischhöhe: 76 cm	250				
Plattenunterkante: 72 cm	260				
	270				
Kleinstmöglich lieferbares Maß: 160 x 90 cm	280				
Max. Länge: 400 cm	290				
	300				
	310				
<b>Breitenabweichung bei Ausführung mit Waldkante +/- 5 cm möglich !!</b>	320				
	330				
	340				
	350				
<b>Achtung: nur lieferbar in:</b>	360				
<b>Kupfereiche tiefschwarz gebeizt und lackiert</b>	370				
<b>Kupfereiche Samtöl</b>	380				
	390				
	400				
<b>massive externe Ansteckplatte (Länge: 50 cm) bis max. Gesamtlänge 400 cm (+50 cm) möglich ! Achtung: bei Ausführung mit Versatzkante nicht möglich !</b>					
Ausführung <b>stirnseitig mit Versatzkante (Achtung: nur möglich bei Ausführung MIT Waldkante)</b>					



**Achtung:** Rissbildung und Weißbruch ist kein Grund zur Beanstandung !  
Durch die hygroskopische Eigenschaft des Holzes, ist ein verziehen und Rissbildung natürlich.  
Auch das Arbeiten an verleimten Lamellen, tritt ein sogenannter Weißbruch auf ! Dieser Effekt ist  
bei gebeizten Oberflächen stärker sichtbar als bei einer natürlichen Oberfläche.  
Ein Nacharbeiten oder Überarbeitung der gebeizten Oberfläche ist nicht möglich !

## 6 Tischgestelle:

(→Gewünschtes Gestell bitte bei Bestellung anführen !)



**CAT27**  
(Holzgestell mit Steg)



**CAT28**  
(Metallgestell pulverbeschichtet  
schwarz mit Holzsteg)



**CAT29**  
(Metallwange geölt)



**CAT31**  
(Metallkufe pulver-beschichtet  
beschichtet Schwarz)



**CAT32**  
(Metallgestell pulverbeschichtet  
schwarz mit Steg schwarz)



**CAT33**  
(Metallfuß pulver-  
beschichtet schwarz)

# Baumtisch Arbon - Balkeneiche

Baumtisch Mod. Arbon ohne Auszug, Platte massiv mit Kittung Längskante lebhaft, rau mit Ästen Stirnkante glatt Plattenstärke: 40 mm Gestell lt. Auswahl Tischhöhe: 76 cm Plattenunterkante: 72 cm  Kleinstmöglich lieferbares Maß: 160 x 90 cm Max. Länge: 400 cm  Breitenabweichung +/- 5 cm möglich !!  <b>Achtung: nur lieferbar in:</b> Balkeneiche Samtöl Balkeneiche Barique geölt	L↓/B→	90	100	110	120
		160 170 180 190 200 210 220 230 240 250 260 270 280 290 300 310 320 330 340 350 360 370 380 390 400			
<b>massive externe Ansteckplatte</b> (Länge: 50 cm) bis max. Gesamtlänge 400 cm (+50 cm) möglich ! <b>Achtung: bei Ausführung mit Holzfällerkante nicht möglich !</b>					
Aufpreis Ausführung <b>stirnseitig mit Holzfällerkante</b> geschnitten und <b>Mittelfuge entlang der Maserung</b> <b>schwarz</b> ausgekittet					



## 4 Tischgestelle:

(→Gewünschtes Gestell bitte bei Bestellung anführen !)



**CAT27**

(Holzgestell mit Steg)



**CAT28**

(Metallgestell pulverbeschichtet  
schwarz mit Holzsteg)



**CAT29**








(Metallwange geölt)



**CAT31**

(Metallkufe pulverbeschichtet  
schwarz)

# Stühle:



	Beschreibung	lieferbar in:	Stoff lt. Kollektion
 <p>Sitz und Lehne nur mit einheitlichem Stoff !</p>	<p><b>Stuhl Mod. CAS121 mit Kedernaht</b> Holzfüße kantig</p> <p>Gesamthöhe: 91 cm Sitzhöhe: 49 cm Gesamtbreite: 64 cm Sitzbreite: 49,5 cm</p> <p><b>Drehfunktion</b></p>	<p>Kernbuche Wildeiche</p> 	
 <p>Sitz und Lehne nur mit einheitlichem Stoff !</p>	<p><b>Stuhl Mod. CAS125 mit Kedernaht</b> Holzfüße konisch</p> <p>Gesamthöhe: 91 cm Sitzhöhe: 49 cm Gesamtbreite: 64 cm Sitzbreite: 49,5 cm</p>	<p>Kernbuche Wildeiche</p>	
 <p>Sitz und Lehne nur mit einheitlichem Stoff !</p>	<p><b>Stuhl Mod. CAS128 mit Kedernaht</b> Metallfüße kantig</p> <p>Gesamthöhe: 91 cm Sitzhöhe: 49 cm Gesamtbreite: 64 cm Sitzbreite: 49,5 cm</p> <p><b>Drehfunktion</b></p>	<p>Gestell Metall pulverbeschichtet schwarz</p> 	
 <p>Sitz und Lehne nur mit einheitlichem Stoff !</p>	<p><b>Stuhl Mod. CAS129 mit Kedernaht</b> Holzfüße kantig/vorne leicht gerundet</p> <p>Gesamthöhe: 91 cm Sitzhöhe: 49 cm Gesamtbreite: 64 cm Sitzbreite: 49,5 cm</p> <p><b>Drehfunktion</b></p>	<p>Kernbuche Wildeiche</p> 	

# Stühle:

	Beschreibung	lieferbar in:	Stoff lt. Kollektion
 <p>Sitz und Lehne nur mit einheitlichem Stoff !</p>	<p><b>Stuhl Mod. CAS131 mit Kedernaht</b> Holzfüße kantig</p> <p>Gesamthöhe: 91 cm Sitzbreite: 46 cm Gesamtbreite: 60 cm Sitzhöhe: 49,5 cm Armlehnenhöhe: 70 cm</p> <p><b>Drehfunktion</b></p>	<p>Kernbuche Wildeiche</p> 	
 <p>Sitz und Lehne nur mit einheitlichem Stoff !</p>	<p><b>Stuhl Mod. CAS135 mit Kedernaht</b> Holzfüße konisch</p> <p>Gesamthöhe: 91 cm Sitzbreite: 46 cm Gesamtbreite: 60 cm Sitzhöhe: 49,5 cm Armlehnenhöhe: 70 cm</p>	<p>Kernbuche Wildeiche</p>	
 <p>Sitz und Lehne nur mit einheitlichem Stoff !</p>	<p><b>Stuhl Mod. CAS138 mit Kedernaht</b> Metallfüße kantig</p> <p>Gesamthöhe: 91 cm Sitzbreite: 46 cm Gesamtbreite: 60 cm Sitzhöhe: 49,5 cm Armlehnenhöhe: 70 cm</p> <p><b>Drehfunktion</b></p>	<p>Gestell Metall pulverbeschichtet schwarz</p> 	
 <p>Sitz und Lehne nur mit einheitlichem Stoff !</p>	<p><b>Stuhl Mod. CAS139 mit Kedernaht</b> Holzfüße kantig/vorne leicht gerundet</p> <p>Gesamthöhe: 91 cm Sitzbreite: 46 cm Gesamtbreite: 60 cm Sitzhöhe: 49,5 cm Armlehnenhöhe: 70 cm</p> <p><b>Drehfunktion</b></p>	<p>Kernbuche Wildeiche</p> 	

# Stühle:

Achtung: Bei einer Bestellung in Asteiche bzw. Risseiche werden die Stühle in Wildeiche geliefert !

	Beschreibung	lieferbar in:	Stoff lt. Kollektion
 <p>Sitz und Lehne nur mit einheitlichem Stoff !</p>	<p><b>Stuhl Mod. CAS1210 mit Kedernaht</b>            Gesamthöhe: 91 cm            Sitzhöhe: 49 cm            Gesamtbreite: 60 cm            Sitzbreite: 49 cm            Gesamttiefe: 61 cm</p> <p><b>Drehfunktion</b></p>	<p>Gestell Metall pulverbeschichtet schwarz</p> <p><b>360°</b></p>	
 <p>Sitz und Lehne nur mit einheitlichem Stoff !</p>	<p><b>Stuhl Mod. CAS1310</b>            Gesamthöhe: 91 cm            Sitzhöhe: 49 cm            Gesamtbreite: 64 cm            Sitzbreite: 46 cm            Armlehnenhöhe: 70 cm</p> <p><b>Drehfunktion</b></p>	<p>Gestell Metall pulverbeschichtet schwarz</p> <p><b>360°</b></p>	

# Eckbank / Bankteil ARBON

Außenseite: wahlweise



	<p><b>Eckbank Sitz / Lehne</b></p> <p>Eckbank - LAUFMETER – (Mindestberechnung 3 lfm)</p>	
	<p>Bankteil - LAUFMETER – (Mindestbestelllänge 140 cm)</p>	

	<p><b>Vorbank Sitz gepolstert</b> Sitztiefe: 54 cm</p> <p>LAUFMETER – (Mindestberechnung 1 lfm)</p>	
--	---	--

## Stühle:

		Stoff lt. Kollektion	
	<p><b>Stuhl Mod. CAS128 mit Kedernaht</b> Metallfüße kantig</p> <p>Gesamthöhe: 87 cm Sitzhöhe: 49 cm Gesamtbreite: 64 cm Sitzbreite: 41 cm</p> <p><b>Drehfunktion</b></p>	<p>Gestell Metall pulverbeschichtet schwarz</p>	
<p>Sitz und Lehne nur mit einheitlichem Stoff !</p>			
	<p><b>Stuhl Mod. CAS138 mit Kedernaht</b> Metallfüße kantig</p> <p>Gesamthöhe: 91 cm Sitzbreite: 46 cm Gesamtbreite: 57 cm Sitzhöhe: 49 cm Armlehnenhöhe: 70 cm</p> <p><b>Drehfunktion</b></p>	<p>Gestell Metall pulverbeschichtet schwarz</p>	
<p>Sitz und Lehne nur mit einheitlichem Stoff !</p>			

# ARBON

Gesamthöhe: 89 cm, Sitzhöhe: 49 cm  
Sitztiefe: 45 cm, Gesamttiefe: 62 cm

## Holzart:

Sonderbeiztöne siehe  
Rubrik Sonderanfertigungen.



## 4 Außenseiten:



**CAB23**  
(Holzgestell mit Steg)



**CAB24**  
(Metallgestell pulverbeschichtet  
schwarz mit Holzsteg)



**CAB16**  
(Metallwange geölt)



**CAB25**  
(Metallkufe pulverbeschichtet  
schwarz)

- Sitz mit Kaltschaumpolsterung in legerer Optik



**GROBE Stoffauswahl  
PREISGLEICH**

**0 cm**  
ZENTIMETERGENAU.

- **Echtleder Ocean** → nicht möglich
- **Kundenleder** → nicht möglich
- **Kundenstoff** → Achtung: Auftrag geht erst nach Erhalt und interner Prüfung in Produktion!