

Möbel LETZ

Finden und Wohlfühlen



Typenplan

Farö von Sit & More - Polsterecke Variante rechts taupe

Wichtiger Hinweis für Sie

Etwaige Hinweise des Herstellers in dieser Produktinformation, die sich auf die Gewährleistung beziehen, haben für Sie keinerlei Bindungswirkung und können von Ihnen ignoriert werden. Ihre gesetzlichen Gewährleistungsrechte als Verbraucher uns gegenüber, als Ihrem Verkäufer, werden dadurch in keiner Weise berührt oder eingeschränkt. Sie können sich wegen aller Mängel jederzeit an uns wenden. Darüber hinaus gehende Herstellergarantien bleiben natürlich unberührt. Dieser Artikel wird hergestellt von Steinpol Central Services Sp.z o.o., Ul. Fabryczna 13, 69-110 Rzepin, Polen

Möbel Letz GmbH
Am Gewerbepark 11
06895 Zahna-Elster

Tel.: 035383 - 6018 50

Fax.: 035383 - 6018 17

FARÖ



Made in EU
Qualität, Umweltschutz, Arbeitsbedingungen nach den Standards der Europäischen Union



Farö

Modellbeschreibung: Polsterprogramm im Landhaus-Stil, optional mit Funktionen

Gestell: Massivholz und Spanplatten

Polsterung Sitz: Federkern auf Wellenunterfederung, Filz, PUR-Schaum, Watteabdeckung

Polsterung Rücken: Gummigurte, PUR-Schaum, Watteabdeckung / alle Elemente Rücken echt

Sitztiefe / Sitzhöhe in cm: Sitztiefe: 58 / Sitzhöhe: 47

Bezugsvarianten: Modell nur uni lieferbar
Bei gemusterten Stoffen wird kein Rapport berücksichtigt

Fußvarianten: Holzfuß, Fußhöhe: 12 cm
Buche massiv in 5 Farbausführungen: natur, eichefarbig, antik, wenge, schwarz
Eiche massiv in 2 Farbausführungen (Aufpreis): bianco und geölt
Bei fehlender Angabe erfolgt die Lieferung in eichefarbig



Funktionen:

Bett echt (BETT.E)
in Sofas
Liegefläche Bett in cm: 2,5er/Lgch = 123 x 197,
2,5er/Ott XS = 123 x 197, Lgch/2,5er/Ott XS = 123 x 266



Bettkasten (BK)
in der Ottomane und im Longchair



Stauraum (ST)
im Hocker



Kopfstützen: Kopfstützen in zwei Varianten lieferbar



Kopfstütze 0508





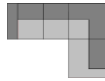
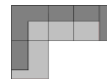




Kopfstütze 0528


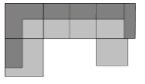

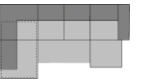




Belastbarkeit: 120 kg pro Sitzeinheit

Wichtige Information: Alle Maße sind Circa-Maße. Piktogramme dienen nur der Typenbestimmung. Modelländerungen vorbehalten.







Farö

				
Typ:	2,5/LC	LC/2,5	2,5_BETT.E/LC_BK	LC_BK/2,5_BETT.E
Maßangaben / Typnummer	7380	7280	7380_FKT	7280_FKT
B/H/T in cm	229 / 90 / 164	229 / 90 / 164	229 / 90 / 164	229 / 90 / 164
Schenkelmaße	229 / 164	164 / 229	229 / 164	164 / 229
Sitztiefe in cm	58	58	58	58
Sitzhöhe in cm	47	47	47	47
Basic (PG02)				
Trend C (PG03)				
Trend D (PG04)				
Trend E (PG05)				
Trend F (PG06)				
Komfortfunktionen und Zusatzausstattungen gegen Aufpreis:				
Füße Eiche massiv - T. 0259 (FAR0060, FAR0070)				
				
Typ:	2,5/OttoXS	OttoXS/2,5	2,5_BETT.E/OttoXS_BK	OttoXS_BK/2,5_BETT.E
Maßangaben / Typnummer	7381_XS	7281_XS	7381_XS_FKT	7281_XS_FKT
B/H/T in cm	251 / 90 / 187	251 / 90 / 187	251 / 90 / 187	251 / 90 / 187
Schenkelmaße	251 / 187	187 / 251	251 / 187	187 / 251
Sitztiefe in cm	58	58	58	58
Sitzhöhe in cm	47	47	47	47
Basic (PG02)				
Trend C (PG03)				
Trend D (PG04)				
Trend E (PG05)				
Trend F (PG06)				
Komfortfunktionen und Zusatzausstattungen gegen Aufpreis:				
Füße Eiche massiv - T. 0259 (FAR0060, FAR0070)				









Farö

				
Typ:	LC/2,5/OttoXS	OttoXS/2,5/LC	LC_BK/ 2,5_BETT.E/ OttoXS_BK	OttoXS_BK/ 2,5_BETT.E/ LC_BK
Maßangaben / Typnummer	5905_XS	5906_XS	5905_XS_FKT	5906_XS_FKT
B/H/T in cm	320 / 90 / 187	320 / 90 / 187	320 / 90 / 187	320 / 90 / 187
Schenkelmaße	164 / 320 / 187	187 / 320 / 164	164 / 320 / 187	187 / 320 / 164
Sitztiefe in cm	58	58	58	58
Sitzhöhe in cm	47	47	47	47
Basic (PG02)				
Trend C (PG03)				
Trend D (PG04)				
Trend E (PG05)				
Trend F (PG06)				
Komfortfunktionen und Zusatzausstattungen gegen Aufpreis:				
Füße Eiche massiv - T. 0259 (FAR0060, FAR0070)				
				
Typ:	Hocker rechteckig	Hocker rechteckig inkl. Stauraum	Kopfstütze	Kopfstütze
Maßangaben / Typnummer	6030	6038	0508	0528
B/H/T in cm	92 / 47 / 61	92 / 47 / 61	52 / 22	50 / 25
Sitztiefe in cm	58	58		
Sitzhöhe in cm	47	47		
Basic (PG02)				
Trend C (PG03)				
Trend D (PG04)				
Trend E (PG05)				
Trend F (PG06)				
Komfortfunktionen und Zusatzausstattungen gegen Aufpreis:				
Füße Eiche massiv - T. 0259 (FAR0060, FAR0070)				

Farö

				
Typ:	Sofa 2,5-sitzig ohne AL	Sofa 2,5-sitzig ohne AL inkl. Bett echt		
Maßangaben / Typnummer	2500	2500 BETT.E		
B/H/T in cm	132 / 90 / 93	132 / 90 / 93		
Sitztiefe in cm	58	58		
Sitzhöhe in cm	47	47		
Basic (PG02)				
Trend C (PG03)				
Trend D (PG04)				
Trend E (PG05)				
Trend F (PG06)				
Komfortfunktionen und Zusatzausstattungen gegen Aufpreis:				
Füße Eiche massiv - T. 0259 (FAR0060, FAR0070)				
				
Typ:	Sofa 2,5-sitzig links	Sofa 2,5-sitzig rechts	Sofa 2,5-sitzig links, inkl. Bett echt	Sofa 2,5-sitzig rechts, inkl. Bett echt
Maßangaben / Typnummer	2501	2503	2501 BETT.E	2503 BETT.E
B/H/T in cm	146 / 90 / 93	146 / 90 / 93	146 / 90 / 93	146 / 90 / 93
Sitztiefe in cm	58	58	58	58
Sitzhöhe in cm	47	47	47	47
Basic (PG02)				
Trend C (PG03)				
Trend D (PG04)				
Trend E (PG05)				
Trend F (PG06)				
Komfortfunktionen und Zusatzausstattungen gegen Aufpreis:				
Füße Eiche massiv - T. 0259 (FAR0060, FAR0070)				

Farö

				
Typ:	Longchair (LC) links	Longchair (LC) rechts	Longchair (LC) links inkl. Bettkasten	Longchair (LC) rechts inkl. Bettkasten
Maßangaben / Typnummer	8141	8142	8141_BK	8142_BK
B/H/T in cm	83 / 90 / 164	83 / 90 / 164	83 / 90 / 164	83 / 90 / 164
Sitztiefe in cm	129	129	129	129
Sitzhöhe in cm	47	47	47	47
Basic (PG02)				
Trend C (PG03)				
Trend D (PG04)				
Trend E (PG05)				
Trend F (PG06)				
Komfortfunktionen und Zusatzausstattungen gegen Aufpreis:				
Füße Eiche massiv - T. 0259 (FAR0060, FAR0070)				
				
Typ:	Ottomane XS (OttoXS) links	Ottomane XS (OttoXS) rechts	Ottomane XS (OttoXS) links inkl. Bettkasten	Ottomane XS (OttoXS) rechts inkl. Bettkasten
Maßangaben / Typnummer	8100_XS	8300_XS	8100_XS_BK	8300_XS_BK
B/H/T in cm	105 / 90 / 187	105 / 90 / 187	105 / 90 / 187	105 / 90 / 187
Sitztiefe in cm	72	72	72	72
Sitzhöhe in cm	47	47	47	47
Basic (PG02)				
Trend C (PG03)				
Trend D (PG04)				
Trend E (PG05)				
Trend F (PG06)				
Komfortfunktionen und Zusatzausstattungen gegen Aufpreis:				
Füße Eiche massiv - T. 0259 (FAR0060, FAR0070)				