

Möbel LETZ

Finden und Wohlfühlen



Typenplan

Cassano Plus von MONDO - Bett kieselgrau mit Polsterkopfteil havanna

Wichtiger Hinweis für Sie

Etwaige Hinweise des Herstellers in dieser Produktinformation, die sich auf die Gewährleistung beziehen, haben für Sie keinerlei Bindungswirkung und können von Ihnen ignoriert werden. Ihre gesetzlichen Gewährleistungsrechte als Verbraucher uns gegenüber, als Ihrem Verkäufer, werden dadurch in keiner Weise berührt oder eingeschränkt. Sie können sich wegen aller Mängel jederzeit an uns wenden. Darüber hinaus gehende Herstellergarantien bleiben natürlich unberührt. Dieser Artikel wird hergestellt von Wiemann, Glückaufstr. 20, 49124 Georgsmarienhütte, Deutschland, info@wiemann-online.com

Möbel Letz GmbH
Am Gewerbepark 11
06895 Zahna-Elster

Tel.: 035383 - 6018 50

Fax.: 035383 - 6018 17

MONDO®

SCHÖNE MÖBEL. SCHÖNER LEBEN.



TYPENLISTE

CASSANO PLUS 4031

Stand: 170823

MONDO CASSANO PLUS 4031

Farb- und Modellabweichungen bzw. die Korrektur von irrtümlichen Angaben behalten wir uns vor.
Alle Maße sind Ca.-Maße in cm.



MONDO®

SCHÖNE MÖBEL. SCHÖNER LEBEN.

QUALITÄT IM DETAIL

- Ausführung Weiß mit Absetzungen in Glas weiß und/oder Struktur Kieselgrau, oder Kieselgrau-Dekor mit Absetzungen in Glas Kieselgrau und/oder Struktur Havanna, Kombination mit Parsol-Bronze-Spiegeltüren möglich
- Rückwände: Hartfaser, eingenutet
- Drehtürenschränke und Beimöbel inkl. Türdämpfer
- Drehtürenschränke mit 105°-Öffnungswinkel
- Einlegeböden: 22 mm stark, auf Metallbodenträgern
- Metall-Kleiderstangen in Metallhalterungen, 40 kg belastbar
- Alle Beschläge sind aus Metall und hoch belastbar
- Schubkastenführungen: Unterflurauszüge mit Anschlagdämpfung
- Betten in 4 Breiten und 4 Längen mit Polsterkopfteil in Kunstleder Kieselgrau oder Havanna
- Betten haben eine 4-fach höhenverstellbare Liegefläche mit einer komfortabler Bettseitenhöhe von 48 cm
- Umfangreiches Kommodenprogramm
- Maximaler Komfort durch Lieferung montierter Beimöbel
- LED-Beleuchtung auf Wunsch

furnplan



QUALITÄT

Hochwertige Materialien, sorgfältige Verarbeitung und intelligente Funktionen garantieren Ihnen dauerhaften Komfort. Innovative Techniken, zeitgemäßes Design und funktionelle Detaillösungen belegen den hohen Anspruch von MONDO.

WWW.MONDO-MOEBEL.DE



Bitte geben Sie bei jeder Bestellung die exakte Kombination aus Korpus- und Frontfarbe an!

LIEFERBARE KORPUS- UND FRONTAUSFÜHRUNGEN


Bitte geben Sie bei jeder Bestellung die exakte Farbkombination aus Front- und Korpusfarbe an!

Farbausführungen:



Griffe und Aufleistungen in Chrom

Korpus



Modell-Nr. 418
Weiß

Glasfronten



Glas weiß

Absetz-Farben




Struktur Kieselgrau



Griffe und Aufleistungen in Schiefer

Korpus



Modell-Nr. 747
Kieselgrau-Dekor

Glasfronten



Glas Kieselgrau

Absetz-Farben




Struktur Havanna

Spiegel



Parsol-Bronze-Spiegel

Innenfarbton



Streifendekor silber-grau

MONDO CASSANO PLUS 4031

Farb- und Modellabweichungen bzw. die Korrektur von irrtümlichen Angaben behalten wir uns vor.
Alle Maße sind Ca.-Maße in cm.



SCHÖNE MÖBEL. SCHÖNER LEBEN.

KOPRUSBREITEN

Drehtürenschränke

Breite	Seite	Sockel	Seite	Sockel	Seite	Sockel	Seite	Sockel	Seite			Breite effektiv
50	1,5	47,5	1,5									50,5 cm
100	1,5	96,4	1,5									99,4 cm
150	1,5	96,4	1,5	47,5	1,5							148,4 cm
200	1,5	96,4	1,5	96,4	1,5							197,3 cm
250	1,5	96,4	1,5	47,5	1,5	96,4	1,5					246,3 cm
300	1,5	96,4	1,5	96,4	1,5	96,4	1,5					295,2 cm
350	1,5	96,4	1,5	96,4	1,5	47,5	1,5	96,4	1,5			344,2 cm
400	1,5	96,4	1,5	96,4	1,5	96,4	1,5	96,4	1,5			393,1 cm



Schwebetürenschränke

Breite	Seite	Sockel	Seite	Sockel	Seite	Sockel	Seite	Sockel	Seite			Breite effektiv
200	1,5	96,4	1,5	96,4	1,5							197,3 cm
250	1,5	72,3	1,5	47,5	1,5	47,5	1,5	72,3	1,5			247,1 cm
300	1,5	72,2	1,5	72,2	1,5	72,2	1,5	72,2	1,5			296,3 cm



Emissionsgeprüft
Schadstoffgeprüft
Regelmäßige
Produkt-
überwachung

www.tuv.com
ID 1111253053



Bitte geben Sie bei jeder Bestellung die exakte Kombination aus Korpus- und Frontfarbe an!

MODELLBESCHREIBUNG

MONDO CASSANO PLUS ist ein modernes Schlafzimmersystem, das neue Akzente in der Ästhetik setzt und gleichzeitig alle Voraussetzungen für umfangreichen Schlafkomfort und ausreichend Stauraum liefert. Die Korpusausführung ist ein zeitloses Weiß oder Kieselgrau-Dekor, kombiniert mit Absetzungen im aktuellen Farbton Struktur Kieselgrau oder Struktur Havanna. Die Front kann auf Wunsch in Glas Weiß oder Glas Kieselgrau, Schränke optional in Kombination mit Parsol-Bronze-Spiegeltüren, bestellt werden. Die Absetzfarbtöne Kieselgrau oder Havanna werden im Bett-Kopfteil in einer Kunstleder-Ausführung aufgegriffen, sodass ein farblich perfekt abgestimmtes Gesamtbild des Schlafzimmers entsteht.

Eine gemütliche Atmosphäre zaubern LED-Lichtakzente. Diese sind beispielweise in Form von Passepartout-Rahmen-Beleuchtung, Flexleuchten für das Bett oder stimmungsvoller Bett-hinterbeleuchtung erhältlich. Für ausreichend Stauraum und Ablagefläche sorgen Zusatzelemente wie Bettschubkästen und der Boden am Nachtschrank-Paneel.

SCHRANKSYSTEM

- Drehtürenschränke in Höhe 216 cm, Schwebetürenschränke in 2 Höhen (217 und 236 cm)
- Drehtürenschränke in 8 Breiten: 50, 100, 150, 200, 250, 300, 350 und 400 cm
- Drehtüren inkl. Dämpfung mit 105°-Öffnungswinkel
- Schwebetürenschränke in 3 Breiten: 200, 250 und 300 cm
- Griffe und Griffleisten in chrom bzw. Schiefer



KOMMDODEN / BEIMÖBEL





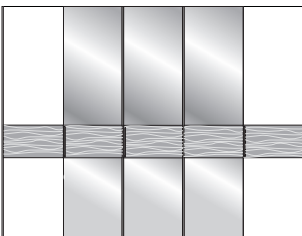
- Nachtschränke und Kommoden im passenden Design
- Nachtschränke in 3 Höhen, 37, 48 und 53 cm, optional mit Nachtschrank-Paneel
- Kommoden mit 4 Auszügen (Höhe 82 cm, Breiten 75 und 149 cm) und mit 6 Auszügen (Höhe 120 cm, Breite 75 cm) erhältlich
- Griffleisten und Flachfüße in chrom bzw. Schiefer
- Alle Schubkästen mit Selbsteinzug und Dämpfung





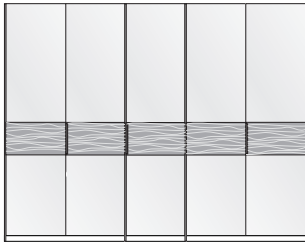


Emissionsgeprüft
Schadstoffgeprüft
Regelmäßige
Produkt-
überwachung

www.tuv.com
ID 1111253053



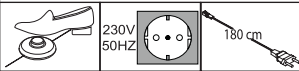
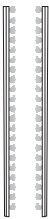
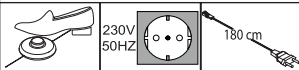


Beschreibung	Maße in cm			Art.-Nr.	EURO
	B	H	T		
Drehtürenschränke ohne Kranzleiste Innenausstattung: 2 Einlegeböden, 1 Kleiderstange je Fach Alle Drehtüren inkl. gedämpfter Scharniere					
 Griffe in chrom					
 Nur in Modell-Nr. 418 (Weiß) lieferbar!					
					
Holztüren mit Querriegel in Struktur Kieselgrau					
1-türig	links angeschlagen	50	216	58	511
1-türig	rechts angeschlagen	50	216	58	512
2-türig		100	216	58	513
3-türig		150	216	58	514
4-türig		200	216	58	515
5-türig		250	216	58	517
6-türig		300	216	58	519
7-türig		350	216	58	520
8-türig		400	216	58	521
 Nur in Modell-Nr. 418 (Weiß) lieferbar!					
					
Holztüren mit Querriegel in Struktur Kieselgrau und Parsol-Bronze-Spiegeltüren					
1-türig	1 Spiegeltür, links ang.	50	216	58	533
1-türig	1 Spiegeltür, rechts ang.	50	216	58	534
2-türig	2 Spiegeltüren	100	216	58	535
3-türig	1 Spiegeltür	150	216	58	536
4-türig	2 Spiegeltüren	200	216	58	537
5-türig	1 Spiegeltür	250	216	58	593
5-türig	3 Spiegeltüren	250	216	58	539
6-türig	2 Spiegeltüren	300	216	58	541
6-türig	4 Spiegeltüren	300	216	58	599
7-türig	1 Spiegeltür	350	216	58	601
7-türig	3 Spiegeltüren	350	216	58	602
7-türig	5 Spiegeltüren	350	216	58	603
8-türig	2 Spiegeltüren	400	216	58	605
8-türig	4 Spiegeltüren	400	216	58	606
8-türig	6 Spiegeltüren	400	216	58	607



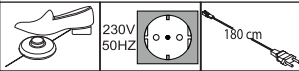
Bitte geben Sie bei jeder Bestellung die exakte Kombination aus Korpus- und Frontfarbe an!

Beschreibung	Maße in cm			Art.-Nr.	EURO
	B	H	T		
<p>Drehtürenschränke ohne Kranzleiste</p> <p>Innenausstattung: 2 Einlegeböden, 1 Kleiderstange je Fach Alle Drehtüren inkl. gedämpfter Scharniere</p> <p> Griffe in chrom</p> <p> Nur in Modell-Nr. 418 (Weiß) lieferbar!</p> <p>Türen in Glas weiß mit Querriegel in Struktur Kieselgrau</p>  <p>1-türig links angeschlagen 50 216 58 608 1-türig rechts angeschlagen 50 216 58 609 2-türig 100 216 58 610 3-türig 150 216 58 611 4-türig 200 216 58 612 5-türig 250 216 58 613 6-türig 300 216 58 614 7-türig 350 216 58 615 8-türig 400 216 58 616</p>					
<p> Nur in Modell-Nr. 418 (Weiß) lieferbar!</p> <p>Türen in Glas weiß mit Querriegel in Struktur Kieselgrau und Parsol-Bronze-Spiegeltüren</p>  <p>1-türig 1 Spiegeltür, links ang. 50 216 58 617 1-türig 1 Spiegeltür, rechts ang. 50 216 58 618 2-türig 2 Spiegeltüren 100 216 58 619 3-türig 1 Spiegeltür 150 216 58 620 4-türig 2 Spiegeltüren 200 216 58 621 5-türig 1 Spiegeltür 250 216 58 622 5-türig 3 Spiegeltüren 250 216 58 623 6-türig 2 Spiegeltüren 300 216 58 624 6-türig 4 Spiegeltüren 300 216 58 625 7-türig 1 Spiegeltür 350 216 58 626 7-türig 3 Spiegeltüren 350 216 58 627 7-türig 5 Spiegeltüren 350 216 58 628 8-türig 2 Spiegeltüren 400 216 58 629 8-türig 4 Spiegeltüren 400 216 58 630 8-türig 6 Spiegeltüren 400 216 58 631</p>					


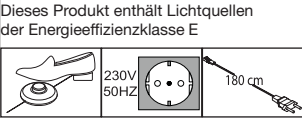

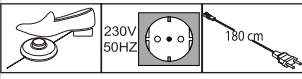



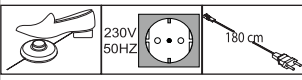

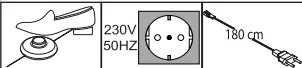
Bitte geben Sie bei jeder Bestellung die exakte Kombination aus Korpus- und Frontfarbe an!

Beschreibung	Maße in cm			Art.-Nr.	EURO
	B	H	T		
<p>Zusatzelemente für Drehtürenschränke</p>  <p>Passepartout-Rahmen, ohne Beleuchtung, Breite je Seitenstollen: 3,2 cm</p> <ul style="list-style-type: none"> - für Schrankbreite 50 cm - für Schrankbreite 100 cm - für Schrankbreite 150 cm - für Schrankbreite 200 cm - für Schrankbreite 250 cm - für Schrankbreite 300 cm - für Schrankbreite 350 cm - für Schrankbreite 400 cm 					
 <p>Mit LED-Beleuchtung, Breite je Seitenstollen: 3,2 cm</p> <ul style="list-style-type: none"> 4 Leuchten - für Schrankbreite 200 cm 5 Leuchten - für Schrankbreite 250 cm 6 Leuchten - für Schrankbreite 300 cm 7 Leuchten - für Schrankbreite 350 cm 8 Leuchten - für Schrankbreite 400 cm <p>Dieses Produkt enthält Lichtquellen der Energieeffizienzklasse F</p> 					
 <p>Stollenbeleuchtung für Drehtürenschränke</p> <p>Paar</p>	1	216	2	097	
<p>Dieses Produkt enthält Lichtquellen der Energieeffizienzklasse F</p> 					
<p>Bitte beachten: Bei Verwendung eines Passepartout-Rahmens verbreitert sich der Schrank auf die ausgewiesenen Maße.</p>					



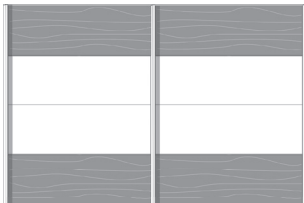
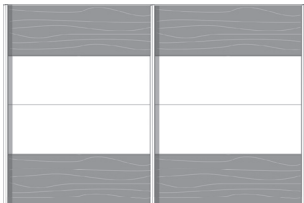
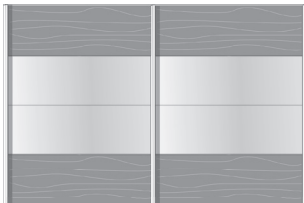
Bitte geben Sie bei jeder Bestellung die exakte Kombination aus Korpus- und Frontfarbe an!

Beschreibung	Maße in cm			Art.-Nr.	EURO
	B	H	T		
<h2>Zusatzelemente für Drehtürenschränke</h2>					
 <p>Kranzleiste, ohne Beleuchtung</p> <ul style="list-style-type: none"> - für Schrankbreite 50 cm - für Schrankbreite 100 cm - für Schrankbreite 150 cm - für Schrankbreite 200 cm - für Schrankbreite 250 cm - für Schrankbreite 300 cm - für Schrankbreite 350 cm - für Schrankbreite 400 cm 					
	50	3,2	12,5	900	
	100	3,2	12,5	901	
	150	3,2	12,5	902	
	200	3,2	12,5	903	
	250	3,2	12,5	904	
	300	3,2	12,5	905	
	350	3,2	12,5	906	
	400	3,2	12,5	907	
<hr/>					
 <p>Mit LED-Beleuchtung</p> <ul style="list-style-type: none"> 4 Leuchten - für Schrankbreite 200 cm 5 Leuchten - für Schrankbreite 250 cm 6 Leuchten - für Schrankbreite 300 cm 7 Leuchten - für Schrankbreite 350 cm 8 Leuchten - für Schrankbreite 400 cm 					
	200	3,2	12,5	908	
	250	3,2	12,5	909	
	300	3,2	12,5	910	
	350	3,2	12,5	911	
	400	3,2	12,5	912	
<p>Dieses Produkt enthält Lichtquellen der Energieeffizienzklasse F</p> 					



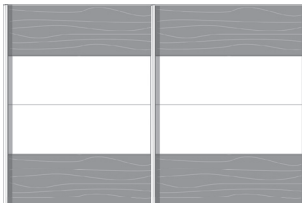
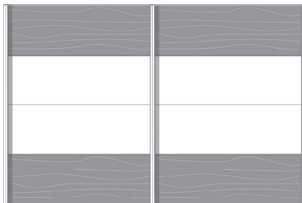

Bitte geben Sie bei jeder Bestellung die exakte Kombination aus Korpus- und Frontfarbe an!

Beschreibung	Maße in cm			Art.-Nr.	EURO
	B	H	T		
 <p>LED-Line-Vorbauleuchte, flach in silber</p> <p>1 Stück 2 Stück 3 Stück</p> <p>Dieses Produkt enthält Lichtquellen der Energieeffizienzklasse E</p>  <p> Nur in Verbindung mit Passepartout-Rahmen und Kranzleisten!</p>	60 60 60	1,5 1,5 1,5	4,5 4,5 4,5	036 037 038	
 <p>LED-Line-Aufbauleuchte in silber</p> <p>1 Stück 2 Stück 3 Stück</p> <p>Dieses Produkt enthält Lichtquellen der Energieeffizienzklasse E</p> 	60 60 60	6 6 6	19 19 19	039 040 041	
 <p>LED-Line-Vorbauleuchte, flach in schwarz</p> <p>1 Stück 2 Stück 3 Stück</p> <p>Dieses Produkt enthält Lichtquellen der Energieeffizienzklasse E</p>  <p> Nur in Verbindung mit Passepartout-Rahmen und Kranzleisten!</p>	60 60 60	1,5 1,5 1,5	4,5 4,5 4,5	880 881 882	
 <p>LED-Line-Aufbauleuchte in schwarz</p> <p>1 Stück 2 Stück 3 Stück</p> <p>Dieses Produkt enthält Lichtquellen der Energieeffizienzklasse E</p> 	60 60 60	6 6 6	19 19 19	883 884 885	



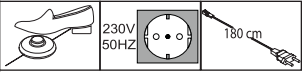
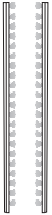
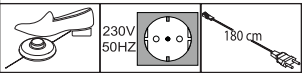
Bitte geben Sie bei jeder Bestellung die exakte Kombination aus Korpus- und Frontfarbe an!

Beschreibung	Maße in cm		Höhe 217 cm		Höhe 236 cm																				
	B	T	Art.-Nr.	EURO	Art.-Nr.	EURO																			
<p>Schwebetürenschränke, 2-türig ohne Kranzleiste</p> <p>Inneneinteilung: 2 Einlegeböden, 1 Kleiderstange je Fach</p> <p> Griffleisten und Aufleistungen in chrom</p> <p> Nur in Modell-Nr. 418 (Weiß) lieferbar!</p>																									
 <p>Mittlere Felder in weiß:</p> <p>- oberes und unteres Feld in Struktur Kieselgrau</p>	200	67	820		829																				
	250	67	821		830																				
	300	67	822		831																				
 <p>Mittlere Felder in Glas weiß:</p> <p>- oberes und unteres Feld in Struktur Kieselgrau</p>	200	67	823		832																				
	250	67	824		833																				
	300	67	825		834																				
 <p>Mittlere Felder in Parsol-Bronze-Spiegel:</p> <p>- oberes und unteres Feld in Struktur Kieselgrau</p>	200	67	826		835																				
	250	67	827		836																				
	300	67	828		837																				
<p>Sockel-Aufteilung</p> <table border="1" style="width: 100%; text-align: center;"> <tr> <td>96,4</td> <td>96,4</td> <td>72,3</td> <td>47,5</td> <td>47,5</td> <td>72,3</td> <td>72,3</td> <td>72,3</td> <td>72,3</td> </tr> <tr> <td colspan="2">200</td> <td colspan="4">250</td> <td colspan="4">300</td> </tr> </table>							96,4	96,4	72,3	47,5	47,5	72,3	72,3	72,3	72,3	200		250				300			
96,4	96,4	72,3	47,5	47,5	72,3	72,3	72,3	72,3																	
200		250				300																			



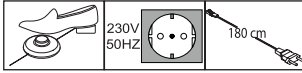


Bitte geben Sie bei jeder Bestellung die exakte Kombination aus Korpus- und Frontfarbe an!

Beschreibung	Maße in cm		Höhe 217 cm		Höhe 236 cm																				
	B	T	Art.-Nr.	EURO	Art.-Nr.	EURO																			
<p>Schwebetürenschränke, 2-türig ohne Kranzleiste</p> <p>Inneneinteilung: 2 Einlegeböden, 1 Kleiderstange je Fach</p> <p> Griffleisten und Aufleistungen in Schiefer</p> <p> Nur in Modell-Nr. 747 (Kieselgrau-Dekor) lieferbar!</p>																									
 <p>Mittlere Felder in Kieselgrau-Dekor:</p> <p>- oberes und unteres Feld in Struktur Havanna</p>	200	67	838		847																				
	250	67	839		848																				
	300	67	840		849																				
 <p>Mittlere Felder in Glas Kieselgrau:</p> <p>- oberes und unteres Feld in Struktur Havanna</p>	200	67	841		850																				
	250	67	842		851																				
	300	67	843		852																				
 <p>Mittlere Felder in Parsol-Bronze-Spiegel:</p> <p>- oberes und unteres Feld in Struktur Havanna</p>	200	67	844		853																				
	250	67	845		854																				
	300	67	846		855																				
<p>Sockel-Aufteilung</p> <table border="1" style="width: 100%; text-align: center;"> <tr> <td>96,4</td> <td>96,4</td> <td>72,3</td> <td>47,5</td> <td>47,5</td> <td>72,3</td> <td>72,3</td> <td>72,3</td> <td>72,3</td> </tr> <tr> <td colspan="2">200</td> <td colspan="4">250</td> <td colspan="4">300</td> </tr> </table>							96,4	96,4	72,3	47,5	47,5	72,3	72,3	72,3	72,3	200		250				300			
96,4	96,4	72,3	47,5	47,5	72,3	72,3	72,3	72,3																	
200		250				300																			





Bitte geben Sie bei jeder Bestellung die exakte Kombination aus Korpus- und Frontfarbe an!

Beschreibung	Maße in cm		Höhe 221 cm		Höhe 240 cm	
	B	T	Art.-Nr.	EURO	Art.-Nr.	EURO
<p>Passepartout-Rahmen für Schwebetürenschränke mit oder ohne Beleuchtung</p>  <p>Passepartout-Rahmen, ohne Beleuchtung, Breite je Seitenstollen: 5 cm</p> <ul style="list-style-type: none"> - für Schrankbreite 200 cm - für Schrankbreite 250 cm - für Schrankbreite 300 cm 	210	23	926		932	
	260	23	927		933	
	310	23	928		934	
 <p>Mit LED-Beleuchtung, Breite je Seitenstollen: 5 cm</p> <ul style="list-style-type: none"> 4 Leuchten - für Schrankbreite 200 cm 4 Leuchten - für Schrankbreite 250 cm 6 Leuchten - für Schrankbreite 300 cm <p>Dieses Produkt enthält Lichtquellen der Energieeffizienzklasse F</p> 	210	23	929		935	
	260	23	930		938	
	310	23	931		939	
 <p>Stollenbeleuchtung für Schwebetürenschränke</p> <p>Paar</p>	1	2	098		099	
<p>Dieses Produkt enthält Lichtquellen der Energieeffizienzklasse F</p> 						
<p>Bitte beachten: Bei Verwendung eines Passepartout-Rahmens verbreitert sich der Schrank auf die ausgewiesenen Maße.</p>						

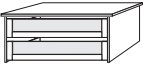
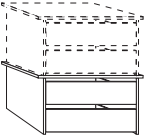
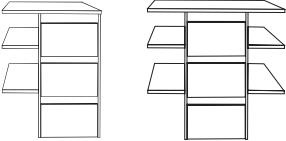
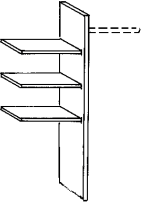
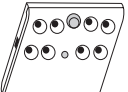
Bitte geben Sie bei jeder Bestellung die exakte Kombination aus Korpus- und Frontfarbe an!

Beschreibung	Maße in cm			Art.-Nr.	EURO
	B	H	T		
<p>Kranzleisten für Schwebetürenschränke mit oder ohne Beleuchtung</p>  <p>Kranzleiste, ohne Beleuchtung</p> <ul style="list-style-type: none"> - für Schrankbreite 200 cm - für Schrankbreite 250 cm - für Schrankbreite 300 cm 	200	3,2	22,7	972	
	250	3,2	22,7	973	
	300	3,2	22,7	974	
 <p>Mit LED-Beleuchtung</p> <ul style="list-style-type: none"> 4 Leuchten - für Schrankbreite 200 cm 4 Leuchten - für Schrankbreite 250 cm 6 Leuchten - für Schrankbreite 300 cm <p>Dieses Produkt enthält Lichtquellen der Energieeffizienzklasse F</p> 	200	3,2	22,7	975	
	250	3,2	22,7	976	
	300	3,2	22,7	977	
 <p>2er-Set Selbsteinzug mit Dämpfung für Außentüren, Set für 2-türige Schränke</p> <p>Paar</p>	24	2	11	365	
 <p>Kollisionsdämpfer</p> <p>1 Stück - für 2-türige Schränke</p>	28	4	2	366	

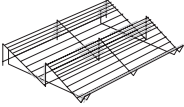
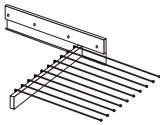
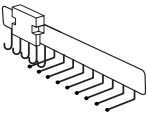
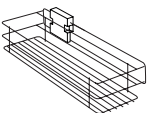
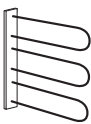




Bitte geben Sie bei jeder Bestellung die exakte Kombination aus Korpus- und Frontfarbe an!

Beschreibung	Maße in cm			Art.-Nr.	EURO
	B	H	T		
<p>Schrank-Zubehör Innenausführung: Streifendekor silber-grau</p>  <p>1 Einlegeboden</p> <p>- für Fachbreite 47,5 cm - für Fachbreite 72,2 cm - für Fachbreite 96,4 cm</p>					
 <p>3 Einlegeböden</p> <p>- für Fachbreite 47,5 cm - für Fachbreite 72,2 cm - für Fachbreite 96,4 cm</p>					
 <p>LED-Lichtblende für Einlegeböden</p> <p>- für Fachbreite 47,5 cm 1 Stück - für Fachbreite 72,2 cm 1 Stück - für Fachbreite 96,4 cm 1 Stück</p> <p>- für Fachbreite 47,5 cm 2 Stück - für Fachbreite 72,2 cm 2 Stück - für Fachbreite 96,4 cm 2 Stück</p> <p>Dieses Produkt enthält eine Lichtquelle der Energieeffizienzklasse F</p> <p>- für Fachbreite 47,5 cm 3 Stück - für Fachbreite 72,2 cm 3 Stück - für Fachbreite 96,4 cm 3 Stück</p>					
 <p>Kleiderstange</p> <p>- für Fachbreite 47,5 cm - für Fachbreite 72,2 cm - für Fachbreite 96,4 cm</p>					

Bitte geben Sie bei jeder Bestellung die exakte Kombination aus Korpus- und Frontfarbe an!

Beschreibung	Maße in cm			Art.-Nr.	EURO
	B	H	T		
<p>Schrank-Zubehör Innenausführung: Streifendekor silber-grau</p>  <p>Schubkasten-Einsatz mit 2 Auszügen mit Kugelauszug und GLASfront für Drehtüren- und Schwebetürenschränke</p> <ul style="list-style-type: none"> - für Fachbreite 72,2 cm - für Fachbreite 96,4 cm 	72,2 96,4	41 41	52 52	048 061	
 <p>Schubkasten-Einsatz mit 2 Auszügen mit Selbsteinzug und HOLZfront für Drehtüren- und Schwebetürenschränke, stapelbar und auf beliebiger Höhe einbaubar</p> <ul style="list-style-type: none"> - für Fachbreite 72,2 cm - für Fachbreite 96,4 cm 	72,2 96,4	41 41	44 44	890 892	
 <p>Schubkasten-Einsatz mit 3 Auszügen mit Selbsteinzug und HOLZfront</p> <ul style="list-style-type: none"> - für Fachbreite 72,2 cm - für Fachbreite 96,4 cm <p>Art.-Nr. 110 Art.-Nr. 064</p>	72,2 96,4	89 89	52 52	110 064	
 <p>Wäscheboden-Einsatz, bestehend aus:</p> <p>3 E-Böden, 1 Kleiderstange 1 Mittelseite</p> <p>Beidseitig (links- oder rechtsseitig) verwendbar!</p> <p>Nur auf Sockelböden stellbar!</p>	72,2 96,4	137 137	52 52	252 250	
 <p>LED-Schrank-Innenbeleuchtung mit Bewegungsmelder, inkl. Akku (Ladevorgang über USB)</p>					
	1 Stück	10	2	10	106
	2 Stück	10	2	10	107
	3 Stück	10	2	10	108
	4 Stück	10	2	10	109

Bitte geben Sie bei jeder Bestellung die exakte Kombination aus Korpus- und Frontfarbe an!

Beschreibung	Maße in cm			Art.-Nr.	EURO
	B	H	T		
<p>Schrank-Zubehör Innenausführung: Streifendekor silber-grau</p> <p>Schuhrost</p> 	96	15	50	055	
<p>Ausziehbarer Hosenhalter</p> 	47	10	51	056	
<p>Krawatten- und Gürtel-Auszug</p> 	7	19	46	059	
<p>Utensilien-Auszug</p> 	16	9	45	076	
<p>Krawatten- und Gürtelhalter</p> 	30	27	9	042	
<p>Kleiderlift - nur für Drehtürenschränke</p> <p>- für Schrankfach-Breite 72,2 - 96,4 cm</p> 	100	85	14	051	
<p>Innenspiegel</p>  <p>Art.-Nr. 046 Art.-Nr. 079</p>	36 36	80 173	1 1	046 079	
<p>Innenspiegel, ausklappbar</p> <p> Nur in Verbindung mit Schwebetürenschränken!</p> <p>Nicht in Verbindung mit LED-Lichtblende verwendbar!</p> 	36	173	2	080	

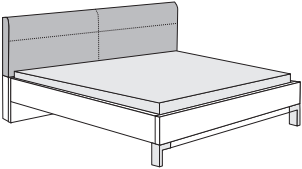

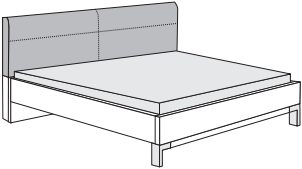

Bitte geben Sie bei jeder Bestellung die exakte Kombination aus Korpus- und Frontfarbe an!

MONDO CASSANO PLUS 4031

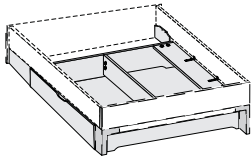
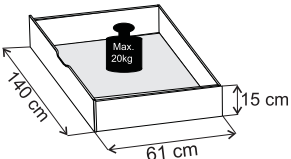



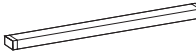

Farb- und Modellabweichungen bzw. die Korrektur von irrtümlichen Angaben behalten wir uns vor.






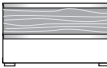

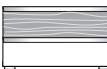
SCHÖNE MÖBEL. SCHÖNER LEBEN.

Beschreibung	Liegefläche in cm	Stellfläche in cm	Art.-Nr.	EURO	
<p>Futonbetten Fußteilhöhe: 48 cm Liegehöhen-Verstellung 4-fach</p>  <p>Polster-Kopfteil in Kunstleder Kieselgrau Winkelfüße in chrom</p> <p>Höhe Kopfteil: 97 cm Höhe Fußteil: 48 cm Höhe Oberkante Bettseite: 48 cm</p> <p> Nur in Modell-Nr. 418 (Weiß) lieferbar!</p>	140 x 190	149 x 205	349		
	140 x 200	149 x 215	350		
	140 x 210	149 x 225	351		
	140 x 220	149 x 235	352		
	160 x 190	169 x 205	353		
	160 x 200	169 x 215	354		
	160 x 210	169 x 225	355		
	160 x 220	169 x 235	356		
	180 x 190	189 x 205	357		
	180 x 200	189 x 215	358		
	180 x 210	189 x 225	359		
	180 x 220	189 x 235	360		
	200 x 190	209 x 205	361		
	200 x 200	209 x 215	362		
	200 x 210	209 x 225	363		
	200 x 220	209 x 235	364		
	 <p>Polster-Kopfteil in Kunstleder Havanna Winkelfüße in Schiefer</p> <p>Höhe Kopfteil: 97 cm Höhe Fußteil: 48 cm Höhe Oberkante Bettseite: 48 cm</p> <p> Nur in Modell-Nr. 747 (Kieselgrau-Dekor) lieferbar!</p>	140 x 190	149 x 205	367	
		140 x 200	149 x 215	368	
		140 x 210	149 x 225	369	
		140 x 220	149 x 235	370	
160 x 190		169 x 205	371		
160 x 200		169 x 215	372		
160 x 210		169 x 225	373		
160 x 220		169 x 235	374		
180 x 190		189 x 205	375		
180 x 200		189 x 215	376		
180 x 210		189 x 225	377		
180 x 220		189 x 235	378		
200 x 190		209 x 205	379		
200 x 200		209 x 215	380		
200 x 210	209 x 225	381			
200 x 220	209 x 235	382			




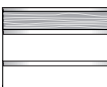





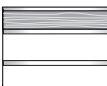
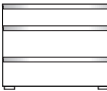

Bitte geben Sie bei jeder Bestellung die exakte Kombination aus Korpus- und Frontfarbe an!

Beschreibung	Maße in cm			Art.-Nr.	EURO		
	B	H	T				
Zusatzelemente für Futonbetten							
 <p>Großraum-Bett Schubkasten incl. Fußteil-Verblendung - paarweise</p> <ul style="list-style-type: none"> - für Liegefläche 140 x 190 cm - für Liegefläche 140 x 200 cm - für Liegefläche 140 x 210 cm - für Liegefläche 140 x 220 cm  <ul style="list-style-type: none"> - für Liegefläche 160 x 190 cm - für Liegefläche 160 x 200 cm - für Liegefläche 160 x 210 cm - für Liegefläche 160 x 220 cm <ul style="list-style-type: none"> - für Liegefläche 180 x 190 cm - für Liegefläche 180 x 200 cm - für Liegefläche 180 x 210 cm - für Liegefläche 180 x 220 cm <ul style="list-style-type: none"> - für Liegefläche 200 x 190 cm - für Liegefläche 200 x 200 cm - für Liegefläche 200 x 210 cm - für Liegefläche 200 x 220 cm 	140	15	61	316			
	140	15	61	317			
	140	15	61	318			
	140	15	61	319			
	140	15	61	320			
	140	15	61	321			
	140	15	61	322			
	140	15	61	323			
	140	15	61	324			
	140	15	61	325			
	140	15	61	326			
	140	15	61	327			
	140	15	61	328			
	140	15	61	329			
	140	15	61	330			
140	15	61	331				
 <p>Dieses Produkt enthält eine Lichtquelle der Energieeffizienzklasse G</p>	<p>LED-Flexleuchte, chrom</p> <p>Paar</p>		50	2	4	101	
 <p>Dieses Produkt enthält eine Lichtquelle der Energieeffizienzklasse G</p>	<p>LED-Flexleuchte, Schiefer</p> <p>Paar</p>		50	2	4	102	
 <p>Dieses Produkt enthält eine Lichtquelle der Energieeffizienzklasse F</p>	<p>LED-Ambiente-Beleuchtung zur Befestigung hinter dem Kopfteil</p> <ul style="list-style-type: none"> - für Bettbreite 140 cm - für Bettbreite 160 cm - für Bettbreite 180 cm - für Bettbreite 200 cm 		147	1	1	300	
			167	1	1	301	
			187	1	1	302	
			207	1	1	303	
 <p>Dieses Produkt enthält eine Lichtquelle der Energieeffizienzklasse E</p>	<p>Beleuchtungsset für Fußteil</p> <ul style="list-style-type: none"> - für Bettbreite 140 / 160 / 180 / 200 cm <p> Nicht mit Bett Schubkasten lieferbar!</p>		2 x 55	1	1	304	



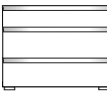

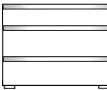
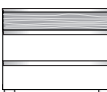


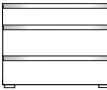
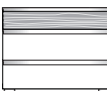
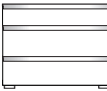
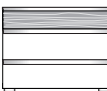
Bitte geben Sie bei jeder Bestellung die exakte Kombination aus Korpus- und Frontfarbe an!

Beschreibung	Maße in cm			Art.-Nr.	EURO	
	B	H	T			
<h2>Nachtschränke</h2>						
 Griffe und Flachfüße in chrom						
 Nur in Modell-Nr. 418 (Weiß) lieferbar!						
<h3>Nachtschrank, 2 Auszüge</h3>						
	- Front in weiß	Stück	60	37	42	052
		Paar	60	37	42	054
	- Front in weiß, oberer Auszug in Struktur Kieselgrau	Stück	60	37	42	047
		Paar	60	37	42	057
<hr/>						
	- Front in Glas weiß	Stück	60	37	42	065
		Paar	60	37	42	066
	- Front in Glas weiß, oberer Auszug in Struktur Kieselgrau	Stück	60	37	42	053
		Paar	60	37	42	063


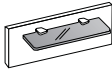
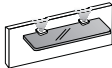

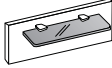
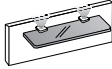
Bitte geben Sie bei jeder Bestellung die exakte Kombination aus Korpus- und Frontfarbe an!

Beschreibung	Maße in cm			Art.-Nr.	EURO	
	B	H	T			
Nachtschränke						
 Griffe und Flachfüße in chrom						
 Nur in Modell-Nr. 418 (Weiß) lieferbar!						
Nachtschrank, 2,5 Auszüge						
	- Front in weiß	Stück	60	48	42	069
		Paar	60	48	42	071
	- Front in weiß, oberer Auszug in Struktur Kieselgrau	Stück	60	48	42	078
		Paar	60	48	42	077
<hr/>						
	- Front in Glas weiß	Stück	60	48	42	074
		Paar	60	48	42	075
	- Front in Glas weiß, oberer Auszug in Struktur Kieselgrau	Stück	60	48	42	084
		Paar	60	48	42	081
<hr/>						
 Griffe und Flachfüße in Schiefer						
 Nur in Modell-Nr. 747 (Kieselgrau-Dekor) lieferbar!						
Nachtschrank, 2,5 Auszüge						
	- Front in Kieselgrau-Dekor	Stück	60	48	42	018
		Paar	60	48	42	019
	- Front in Kieselgrau-Dekor, oberer Auszug in Struktur Havanna	Stück	60	48	42	020
		Paar	60	48	42	021
<hr/>						
	- Front in Glas Kieselgrau	Stück	60	48	42	022
		Paar	60	48	42	023
	- Front in Glas Kieselgrau, oberer Auszug in Struktur Havanna	Stück	60	48	42	024
		Paar	60	48	42	025






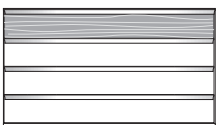






Bitte geben Sie bei jeder Bestellung die exakte Kombination aus Korpus- und Frontfarbe an!

Beschreibung	Maße in cm			Art.-Nr.	EURO	
	B	H	T			
<p>Nachtschränke</p> <p> Griffe und Flachfüße in chrom</p> <p> Nur in Modell-Nr. 418 (Weiß) lieferbar!</p> <p>Nachtschrank, 3 Auszüge</p>						
	- Front in weiß	Stück Paar	60 60	53 53	42 42	067 068
	- Front in weiß, oberer Auszug in Struktur Kieselgrau	Stück Paar	60 60	53 53	42 42	082 083
	- Front in Glas weiß	Stück Paar	60 60	53 53	42 42	125 126
	- Front in Glas weiß, oberer Auszug in Struktur Kieselgrau	Stück Paar	60 60	53 53	42 42	129 130
<p> Griffe und Flachfüße in Schiefer</p> <p> Nur in Modell-Nr. 747 (Kieselgrau-Dekor) lieferbar!</p> <p>Nachtschrank, 3 Auszüge</p>						
	- Front in Kieselgrau-Dekor	Stück Paar	60 60	53 53	42 42	026 045
	- Front in Kieselgrau-Dekor, oberer Auszug in Struktur Havanna	Stück Paar	60 60	53 53	42 42	032 033
	- Front in Glas Kieselgrau	Stück Paar	60 60	53 53	42 42	034 035
	- Front in Glas Kieselgrau, oberer Auszug in Struktur Havanna	Stück Paar	60 60	53 53	42 42	043 044






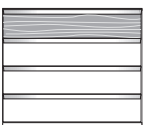



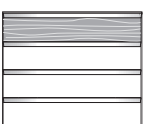


Bitte geben Sie bei jeder Bestellung die exakte Kombination aus Korpus- und Frontfarbe an!

Beschreibung	Maße in cm			Art.-Nr.	EURO
	B	H	T		
<p>Paneele für Nachtschränke</p> <p> Nur in Modell-Nr. 418 (Weiß) lieferbar!</p>					
<p> Nachtschrank-Paneel, mit Rauchglasboden, Glasbodenhalter in <u>silber</u></p>					
	Stück	60	20	12	112
	Paar	60	20	12	113
<hr/>					
<p> Nachtschrank-Paneel, mit Rauchglasboden und LED-Beleuchtung, Glasbodenhalter in <u>silber</u></p>					
	Stück	60	20	12	114
	Paar	60	20	12	115
<p><small>Dieses Produkt enthält Lichtquellen der Energieeffizienzklasse G</small></p>					
<hr/>					
<p> Nur in Modell-Nr. 747 (Kieselgrau-Dekor) lieferbar!</p>					
<p> Nachtschrank-Paneel, mit Rauchglasboden, Glasbodenhalter in <u>Schiefer</u></p>					
	Stück	60	20	12	118
	Paar	60	20	12	127
<hr/>					
<p> Nachtschrank-Paneel, mit Rauchglasboden und LED-Beleuchtung, Glasbodenhalter in <u>Schiefer</u></p>					
	Stück	60	20	12	128
	Paar	60	20	12	131
<p><small>Dieses Produkt enthält Lichtquellen der Energieeffizienzklasse G</small></p>					













Bitte geben Sie bei jeder Bestellung die exakte Kombination aus Korpus- und Frontfarbe an!

Beschreibung	Maße in cm			Art.-Nr.	EURO
	B	H	T		
<p>Beimöbel Auszüge mit Selbsteinzug und Dämpfung</p>					
<p> Griffe und Flachfüße in chrom</p>					
<p> Nur in Modell-Nr. 418 (Weiß) lieferbar!</p>					
<p>Schubkastenkommode mit 4 Großraum-Auszügen</p>					
	- Front in weiß	149	82	44	089
	- Front in weiß, oberer Auszug in Struktur Kieselgrau	149	82	44	104
<hr/>					
	- Front in Glas weiß	149	82	44	111
	- Front in Glas weiß, oberer Auszug in Struktur Kieselgrau	149	82	44	120
<p> Griffe und Flachfüße in Schiefer</p>					
<p> Nur in Modell-Nr. 747 (Kieselgrau-Dekor) lieferbar!</p>					
<p>Schubkastenkommode mit 4 Großraum-Auszügen</p>					
	- Front in Kieselgrau-Dekor	149	82	44	132
	- Front in Kieselgrau-Dekor, oberer Auszug in Struktur Havanna	149	82	44	133
<hr/>					
	- Front in Glas Kieselgrau	149	82	44	134
	- Front in Glas Kieselgrau, oberer Auszug in Struktur Havanna	149	82	44	135


Bitte geben Sie bei jeder Bestellung die exakte Kombination aus Korpus- und Frontfarbe an!

Beschreibung	Maße in cm			Art.-Nr.	EURO
	B	H	T		
<p>Beimöbel Auszüge mit Selbsteinzug und Dämpfung</p> <p> Griffe und Flachfüße in chrom</p> <p> Nur in Modell-Nr. 418 (Weiß) lieferbar!</p> <p>Schubkastenkommode mit 4 Auszügen</p>					
	- Front in weiß	75	82	44	090
	- Front in weiß, oberer Auszug in Struktur Kieselgrau	75	82	44	092
<hr/>					
	- Front in Glas weiß	75	82	44	121
	- Front in Glas weiß, oberer Auszug in Struktur Kieselgrau	75	82	44	122
<p> Griffe und Flachfüße in Schiefer</p> <p> Nur in Modell-Nr. 747 (Kieselgrau-Dekor) lieferbar!</p> <p>Schubkastenkommode mit 4 Auszügen</p>					
	- Front in Kieselgrau-Dekor	75	82	44	136
	- Front in Kieselgrau-Dekor, oberer Auszug in Struktur Havanna	75	82	44	137
<hr/>					
	- Front in Glas Kieselgrau	75	82	44	138
	- Front in Glas Kieselgrau, oberer Auszug in Struktur Havanna	75	82	44	139

Bitte geben Sie bei jeder Bestellung die exakte Kombination aus Korpus- und Frontfarbe an!

Beschreibung	Maße in cm			Art.-Nr.	EURO
	B	H	T		
<p>Beimöbel Auszüge mit Selbsteinzug und Dämpfung</p> <p> Nur in Modell-Nr. 418 (Weiß) lieferbar!</p> <p> Griffe und Flachfüße in chrom</p> <p>Schubkastenkommode mit 6 Auszügen</p>					
	- Front in weiß	75	120	44	095
	- Front in weiß, oberer Auszug in Struktur Kieselgrau	75	120	44	094
<hr/>					
	- Front in Glas weiß	75	120	44	123
	- Front in Glas weiß, oberer Auszug in Struktur Kieselgrau	75	120	44	124
<hr/>					
<p> Nur in Modell-Nr. 747 (Kieselgrau-Dekor) lieferbar!</p> <p> Griffe und Flachfüße in Schiefer</p> <p>Schubkastenkommode mit 6 Auszügen</p>					
	- Front in Kieselgrau-Dekor	75	120	44	140
	- Front in Kieselgrau-Dekor, oberer Auszug in Struktur Havanna	75	120	44	141
<hr/>					
	- Front in Glas Kieselgrau	75	120	44	142
	- Front in Glas Kieselgrau, oberer Auszug in Struktur Havanna	75	120	44	143

Bitte geben Sie bei jeder Bestellung die exakte Kombination aus Korpus- und Frontfarbe an!

Beschreibung	Maße in cm			Art.-Nr.	EURO
	B	H	T		
Beimöbel					
 Nur in Modell-Nr. 418 (Weiß) lieferbar!					
 Griffe in chrom					
					
Ankleidebank mit Polster in Kunstleder					
- mit Kunstleder Kieselgrau					
<hr/>					
					
Ankleidebank mit Polster in Kunstleder mit Staufach					
- mit Kunstleder Kieselgrau					
<hr/>					
 Nur in Modell-Nr. 747 (Kieselgrau-Dekor) lieferbar!					
 Griffe in Schiefer					
					
Ankleidebank mit Polster in Kunstleder					
- mit Kunstleder Havanna					
<hr/>					
					
Ankleidebank mit Polster in Kunstleder mit Staufach					
- mit Kunstleder Havanna					
<hr/>					



Bitte geben Sie bei jeder Bestellung die exakte Kombination aus Korpus- und Frontfarbe an!

MONDO CASSANO PLUS 4031

Farb- und Modellabweichungen bzw. die Korrektur von irrtümlichen Angaben behalten wir uns vor.



SCHÖNE MÖBEL. SCHÖNER LEBEN.

Beschreibung	Maße in cm			Art.-Nr.	EURO
	B	H	T		
<p>Beimöbel</p>  <p>Hängespiegel in Parsol-Bronze, Aufhängung quer oder senkrecht</p>	110	85	5	086	
 <p>Wandspiegel in Parsol-Bronze</p>	60	80	3	087	

Bitte geben Sie bei jeder Bestellung die exakte Kombination aus Korpus- und Frontfarbe an!

MONDO CASSANO PLUS 4031

Farb- und Modellabweichungen bzw. die Korrektur von irrtümlichen Angaben behalten wir uns vor.



Bitte geben Sie bei jeder Bestellung die exakte Kombination aus Korpus- und Frontfarbe an!

MONDO CASSANO PLUS 4031

Farb- und Modellabweichungen bzw. die Korrektur von irrtümlichen Angaben behalten wir uns vor.

MONDO
SCHÖNE MÖBEL. SCHÖNER LEBEN.



Bitte geben Sie bei jeder Bestellung die exakte Kombination aus Korpus- und Frontfarbe an!



SCHÖNE MÖBEL. SCHÖNER LEBEN.



www.mondo-moebel.de

MONDO CASSANO PLUS 0522/01

• QUALITÄT

Der Name MONDO steht für zuverlässige Qualität. In Material, Verarbeitung, Funktion und Design folgt die gehobene Einrichtungsmarke seit vielen Jahren kontrollierten Qualitätsmaßstäben. Über die Sicherung der strengen Richtlinien wachen erfahrene MONDO Qualitätsbeauftragte. Die geprüfte Qualität jedes einzelnen Möbels ist mit einer 5-Jahres-Garantie verbrieft. Das garantieren wir als Ihr MONDO® Fachhändler.

• DESIGN

Alle Designs von MONDO sind exklusiv. Sie werden von renommierten Designern und Kreativen mit viel Gefühl für die Marke entwickelt. MONDO Möbel zeichnen sich durch eine hohe Wertigkeit, emotionale Wärme, planbare Individualität und perfektionierte Funktionalität im Sinne unserer Kunden aus.

MONDO erhalten Sie nur bei uns und in ausgewählten führenden Einrichtungshäusern.

WWW.MONDO-MOEBEL.DE



INTERNATIONALE TOP-DESIGNER

Viele kreative Köpfe stehen hinter dem exklusiven Design von MONDO. Die Designer von links nach rechts: Kurt Beier, K. W. Göcke, Ute Bröker.

