

Möbel LETZ

Finden und Wohlfühlen



Typenplan

Minako 2002 von MONDO - Ruhesessel anthrazit

Wichtiger Hinweis für Sie

Etwaige Hinweise des Herstellers in dieser Produktinformation, die sich auf die Gewährleistung beziehen, haben für Sie keinerlei Bindungswirkung und können von Ihnen ignoriert werden. Ihre gesetzlichen Gewährleistungsrechte als Verbraucher uns gegenüber, als Ihrem Verkäufer, werden dadurch in keiner Weise berührt oder eingeschränkt. Sie können sich wegen aller Mängel jederzeit an uns wenden. Darüber hinaus gehende Herstellergarantien bleiben natürlich unberührt. Dieser Artikel wird hergestellt von Polstermöbel Oelsa GmbH, Lindenstraße 2, 01734 Rabenau, Deutschland, info@pm-gmbh.com

Möbel Letz GmbH
Am Gewerbepark 11
06895 Zahna-Elster

Tel.: 035383 - 6018 50

Fax.: 035383 - 6018 17

MONDO®

SCHÖNE MÖBEL. SCHÖNER LEBEN.

 **MADE IN
GERMANY**



MINAKO 2002

QUALITÄT IM DETAIL

- Herz-Waage-Funktion
- komfortabler TV-Dreh-Sessel in 4 Ergonomie-Größen (XS/S/M/L)
- 2 verschiedene Ausstattungen manuell oder mit 2 Motoren zur getrennten Rücken- und Fußteilverstellung
- motorische Bedienung wahlweise mit Handschalter oder Kipptaster
- optional: Aufstehhilfe, Akku, Thermo Vital in Sitz und Rückenlehne, motorische Kopfteilverstellung, USB-Slot
- 2 verschiedene Armlehnen
- 3 verschiedene Fußoptiken in diversen Farben
- 4 verschiedene Sitzhöhen und Sitztiefen
- Rückenlehne inklusive Kopfteilverstellung
- belastbar bis 150 kg
- Rücken im Originalbezug
- vielfältige Stoff- und Lederauswahl
- tragende Gestellteile aus Metall für beste Stabilität
- softer Sitzkomfort mit Kaltschaum



QUALITÄT

Hochwertige Materialien, sorgfältige Verarbeitung und intelligente Funktionen garantieren Ihnen dauerhaften Komfort. Innovative Techniken, zeitgemäßes Design und funktionelle Detaillösungen belegen den hohen Anspruch von MONDO.

WWW.MONDO-MOEBEL.DE

MODELLBESCHREIBUNG

Jeder Sessel – Ein Unikat im individuellen Design! Wählen Sie die Größe des Sessels nach Ihren individuellen Bedürfnissen und gönnen Sie sich zusätzlich zur hervorragenden motorischen Grundausstattung zahlreiche optionale Extras für Ihren maximalen Komfort. Höchster Relaxkomfort mit der integrierten Herz-Waage-Funktion. Dank der verschiedenen Fußoptiken in diversen Farbausführungen und einer umfangreichen Stoff- und Lederkollektion erhält jeder Sessel seinen eigenen persönlichen Charme. Die Auswahl aus zwei verschiedenen Sitzbreiten ermöglicht individuelles Sitzen.

ERGONOMIE

- Größe: XS/S/M/L
- Sitzhöhe: 43/45/47/49 cm
- Sitztiefe: 49/51/53/55 cm
- Rückenhöhe: 103/105/111/117 cm inklusive Kopfteilverstellung
- Modelltiefe: 84/84/89/94 cm
- Gesamttiefe in Funktion: 155/160/165/170 cm
- Liegefläche: Sitzbreite (ST A: 54, ST B: 57 cm) x XS: 156 cm, S: 161 cm, M: 168 cm, L: 175 cm
- Sitzkomfort: Kaltschaum Soft
- Drehgestell: motorisch: Arretierung! ca. 300° drehbar
- Seitenteile: ST A: Polster offen, ST B: Metall



Seitenteil A (Polster offen)
Seitenteil B (Metall)

- 2621 MONDO MINAKO 2002
- 2625 MONDO MINAKO 2002

FUNKTIONEN

- inklusive manuell verstellbares Kopfteil (motorisch verstellbar gegen Aufpreis)
- Drehgestell
- manuell mit Gasfeder oder 2-motorische TV-Funktion
- Motorische Bedienung mit Handschalter oder Kipptaster
- Akku (gegen Aufpreis)
- Aufstehhilfe (gegen Aufpreis), Sitz- und Gesamthöhe mit Aufstehhilfe + 2 cm
- Thermo Vital Sitz- und Rückenheizung (gegen Aufpreis)
- USB-Slot (gegen Aufpreis)



Kopfteilverstellung



Aufstehhilfe



Thermo Vital




USB-Ladeslot

FÜSSE



4-Sternfuß
Metall

wahlweise
Chrom oder Black matt



Drehteller
Edelstahl

Die Farbe Black matt beim
Drehteller wird immer auf Holz-
drehteller geliefert!



Drehteller
Holz

Jeder Holzfuß wahlweise
in allen Holz-Farbtönen
oder Black matt,
Beizton nur für Holzfüße:



29
Black
matt

Für Seitenteil B - 2625: Die Armlehnen sind in den Farben Chrom oder Black matt erhältlich.
(Farbe Armteil = Farbe Fuß)

Bestimmen Sie Ihren Wunschfarbton über die Auswahl der Fußfarbe.

HOLZFARBTÖNE



61
Ahorn
natur



65
Ahorn
champagner



17
Buche
natur



98
Buche
erle



04
Buche
kirschbaum
alt



06
Buche
kirschbaum



35
Buche
nussbaum



16
Buche
schwarz



43
Eiche
rustikal



23
Eiche
hell

POLSTERUNG

Kaltschaum

Wir setzen atmungsaktive, FCKW-freie Polyether- und Kaltschäume ein. Dabei achten wir auf die ergonomische Gestaltung besonders im Rückenbereich:

- Die Polsterung wird mit Vlies abgedeckt und vermindert so die Reibung zum Bezugsstoff.
- Das thermoverfestigte Polstervlies ermöglicht eine legere Oberflächengestaltung mit Raffungen.

Bei unseren Polstermöbeln werden die Polsteraufbauten auf den entsprechenden Modellcharakter abgestimmt, von der Unterfederung bis zur Polsterung.

Kaltschaum soft

Der Körper wird beim Sitzen und Liegen perfekt gestützt. Sitze aus Kaltschaum zeichnen sich durch ihre Langlebigkeit aus (5 Jahre Garantie), da sie sehr formstabil sind.

Kaltschaum ist antiallergisch und antibakteriell, da kein „Nährboden“ vorhanden ist.

Des Weiteren weisen die Kaltschäume folgende Eigenschaften auf:

- optimale Wärme- und Feuchtigkeitsableitung durch extreme Atmungsaktivität und Durchlüftung
- angenehmes Klima und Vermeidung eines Wärmestaus
- hohe Punktlastizität durch homogenen Polsteraufbau

Umweltharmonie

- ökologisch unbedenklich, da ohne umweltschädliche Stoffe und Verfahren hergestellt

Gebrauchssicherheit

- Brandschutzvorschriften gem. EUFAC und MVSS 302 werden erfüllt



GESTELLKONSTRUKTION

In aufwendiger Handarbeit entsteht ein individuell angepasster, belastbarer Metallrahmen. Diese Arbeit wird ausschließlich durch erfahrene Gestellbauer vorgenommen und legt den Grundstein für die hohe Qualität und Langlebigkeit dieser Polstermöbel. Ergänzt wird dies durch die Verwendung von langlebigen Federholzleisten, stabilen Wellenfedern und hochwertigen Beschlägen.

BEZUGSVARIANTEN

Bezugsvarianten (BV): muster/uni



BV 1



BV 3

BEZÜGE



BESONDERHEITEN

Herz-Waage-Funktion



Entspannen in Perfektion

Höchster Relaxkomfort mit der integrierten Herz-Waage-Funktion.

Die Füße liegen höher als das Herz, was einen optimalen Bluttransport und eine gesunde Sitzposition ermöglicht.



Motorische Kopfteilverstellung (Aufpreis)



Individuelle, komfortable und auf wechselnde Bedürfnisse abgestimmte motorische Kopfteilverstellung, bequem bedienbar über seitlichen Kipptaster oder Fernbedienung.

USB-Slot (Aufpreis)



Dank des seitlich an der äußeren Armteilseite integrierten USB-Slots und Tasche, haben Sie Ihr Smartphone oder Tablet immer aufgeladen griffbereit in ihrer Nähe.

Achtung!

In Verbindung mit der motorischen Kopfteilverstellung und USB-Slot entlädt sich der Akku deutlich schneller. Dies ist kein Grund für Beanstandungen!

BESONDERHEITEN

Thermo Vital - patentierte Infrarotwärme (Aufpreis)

Unser Thermo Vital ist eine Infrarot-Flächenheizung, welche die Sitz- und Rückenoberfläche beheizt und ein gleichförmiges Wärmeempfinden erzeugt. Die Sitzheizung kann in 3 Stufen eingestellt werden.



Eigenschaften:

- angenehme Tiefenwärme
- entspannende Wirkung
- sekundenschnelle Erwärmung
- Stimulation des Herz-/Kreislaufsystems
- Steuerung mittels Fernbedienung

 THERMO - VITAL

Achtung!

In Verbindung mit Thermo-Vital bzw. USB-Slot entlädt sich der Akku deutlich schneller. Dies ist kein Grund für Beanstandungen!

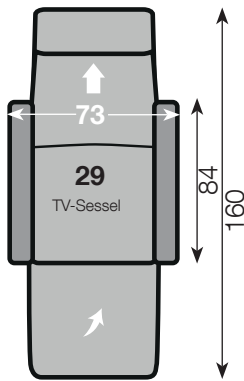
KOMBINATIONS- UND PREISBEISPIEL

Legende:

- ...B Breite
- ...H Höhe
- ...T Tiefe
- ...SH Sitzhöhe
- ...ST Sitztiefe

Faltenbildung ist ein normaler Prozess. Diese stellt keinen Qualitätsmangel dar, sondern ist modellbedingt gewollt und eine warentypische Eigenschaft. Ca.-Maßangaben in cm und Ausführungen der abgebildeten Modelle sowie deren Skizzen sind unverbindlich und können sich ändern. Deshalb müssen wir uns Preisirrtümer, technische Veränderungen und deren Liefermöglichkeiten vorbehalten. Maßgebend ist der aktuelle Stand der Kollektion.

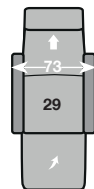
Bei den Artikelpiktogrammen werden jeweils die Werte Größe S für Höhe, Tiefe, Sitzhöhe, Sitztiefe und Liegefläche angegeben.



- H 105 cm
- T 84 cm
- SH 45 cm
- ST 51 cm

Maße sind ca.-Maße

BEZEICHNUNG



B x T: 73 x 84 cm

TV-Sessel, ST A
Standard 2 Motoren
2 Armteile

in Leder Longlife E soft anthrazit,
Sitzkomfort Kaltschaum,
4-Stern-Fuß

ARTIKEL

2621-29-21

TV-Sessel				
H 105 cm T 84 (160) cm SH 45 cm ST 51 cm Maße sind ca.-Maße				
	B 73	B 73	B 73	B 73
Bezeichnung	TV-Sessel Armteil Polster manuell mit Gasfeder	TV-Sessel Armteil Polster Standard: 2 Motoren	TV-Sessel Armteil Metall manuell mit Gasfeder	TV-Sessel Armteil Metall Standard: 2 Motoren
Artikel	2621-29-11	2621-29-21	2625-29-11	2625-29-21
Stoffgruppen				
16				
18				
20				
22				
26				
30				
36				
42				
46				
Preis bei Stoffzugabe				
Bedarf uni (B 140 cm)	410 cm	410 cm	370 cm	370 cm
Ledergruppen				
C				
D				
E				
F				
Gegen Aufpreis				
motorische Kopfteilverst.	-		-	
Akku (integriert)	-		-	
Aufstehhilfe	-		-	
Thermo-Vital	-		-	
USB-Ladeslot	-		-	

MONDO®

SCHÖNE MÖBEL. SCHÖNER LEBEN.



www.mondo-moebel.de

• QUALITÄT

Der Name MONDO steht für zuverlässige Qualität. In Material, Verarbeitung, Funktion und Design folgt die gehobene Einrichtungsmarke seit vielen Jahren kontrollierten Qualitätsmaßstäben. Über die Sicherung der strengen Richtlinien wachen erfahrene MONDO Qualitätsbeauftragte. Die geprüfte Qualität jedes einzelnen Möbels ist mit einer 5-Jahres-Garantie verbrieft. Das garantieren wir als Ihr MONDO Fachhändler.

• DESIGN

Alle Designs von MONDO sind exklusiv. Sie werden von renommierten Designern und Kreativen mit viel Gefühl für die Marke entwickelt. MONDO Möbel zeichnen sich durch eine hohe Wertigkeit, emotionale Wärme, planbare Individualität und perfektionierte Funktionalität im Sinne unserer Kunden aus.

MONDO erhalten Sie nur bei uns und in ausgewählten führenden Einrichtungshäusern.

WWW.MONDO-MOEBEL.DE



INTERNATIONALE TOP-DESIGNER

Viele kreative Köpfe stehen hinter dem exklusiven Design von MONDO.
Die Designer von links nach rechts:
Kurt Beier, K. W. Göcke, Ute Bröker.

