

Möbel LETZ

Finden und Wohlfühlen



Typenplan

Imola von Poco - Polsterecke rechts mustard

Wichtiger Hinweis für Sie

Etwaige Hinweise des Herstellers in dieser Produktinformation, die sich auf die Gewährleistung beziehen, haben für Sie keinerlei Bindungswirkung und können von Ihnen ignoriert werden. Ihre gesetzlichen Gewährleistungsrechte als Verbraucher uns gegenüber, als Ihrem Verkäufer, werden dadurch in keiner Weise berührt oder eingeschränkt. Sie können sich wegen aller Mängel jederzeit an uns wenden. Darüber hinaus gehende Herstellergarantien bleiben natürlich unberührt. Dieser Artikel wird hergestellt von Steinpol Central Services Sp.z o.o., Ul. Fabryczna 13, 69110 Rzepin, Polen, poco@steinpol.com.pl

Möbel Letz GmbH
Am Gewerbepark 11
06895 Zahna-Elster

Tel.: 035383 - 6018 50

Fax.: 035383 - 6018 17

IMOLA

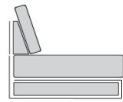


Made in EU
QUALITÄT / UMWELTSCHUTZ / ARBEITSBEDINGUNGEN
nach den Standards der Europäischen Union

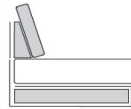
Modellbeschreibung:

Gestell: tragende Teile Buche

Polsterung Sitz: **Sitz:**
wahlweise:



PUR-Schaum
auf
Wellenfedern
(Standard)



Kaltschaum
gegen Aufpreis

Polsterung Rücken: PUR-Schaum auf Gummigurtung

Armlehne: gegen Aufpreis mit Verstellung

Rücken fest / gegen Aufpreis mit Kopfteilverstellung manuell mit Streckbeslag

Sitzoptik: gesteppt

Rückenoptik: glatt

Rückenbügel: Metallbügel schwarz

Sitzhöhe wahlweise:
Typ A Normalhöhe 42cm **(Standard)**
Typ B Komforthöhe 45cm **(gegen Aufpreis)**



Fussvarianten: Metall schwarz matt



Bezugsvarianten: **bei Stoffverarbeitung**
Farbe 1: Sitz, Rücken und AL obere Seite
Farbe 2: Korpus und AL. untere Seite

bei Lederverarbeitung: nur uni erhältlich

Funktionen:

Kopfteilverstellung: Kopfteilverstellung erfolgt über einen Streckbeschlag, der individuell verstellt werden kann



Armteilverstellung: Armteilverstellung erfolgt über einen Rasterbeschlag.



**Vorziehsitz
motorisch**


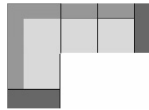
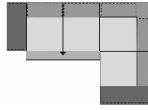
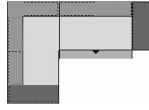
Die zusätzliche Vorziehsitzfunktion bietet Ihnen und Ihren Gästen viel Platz zum relaxen



**BITTE BEACHTEN SIE, DASS DIE UNTEN AUFGEFÜHRTEN MODELLBEDIENGTEN EIGENSCHAFTEN
KEINE BERECHTIGTE REKLAMATION DARSTELLEN:**

- SITZKOMFORT:** Zwischen Elementen mit und ohne Funktion, kann es leichte Differenzen im Sitzkomfort geben.
- WELLENBILDUNG:** Wellenbildung gehört zur legeren Verarbeitung.
- NAHTVERLAUF:** Unterschiedlicher Nahtverlauf bei Leder und Stoff möglich.
- PIKTOGRAMME:** Die Piktogramme im Preisblatt sind schematisch und können von der Wirklichkeit abweichen. Setzen Sie sich bitte bei Unklarheiten mit Ihrem Innen- oder Außendienst in Verbindung.
- MASSE:** Alle Maße sind Ca.-Maße!
- MODELLÄNDERUNGEN:** Modelländerungen vorbehalten.

Sammeltypen

| | | | | |
|-------------------|--|---|---|--|
| |  |  |  |  |
| | Eckkombination bestehend aus: Sofa 3-sitzig Sitzbreite 78cm AL. links, Trapezecke, Sofa 1-sitzig AL. rechts Sitzbreite 78cm ohne Funktionen | Eckkombination bestehend aus: Sofa 1-sitzig AL links Sitzbreite 78cm, Trapezecke, Sofa 3-sitzig Sitzbreite 78cm AL. rechts ohne Funktionen | Eckkombination bestehend aus: Sofa 3-sitzig Sitzbreite 78cm AL. Links mit Vorziehsitz motorisch und Armteilverstellung , Trapezecke, Sofa 1-sitzig AL. rechts Sitzbreite 78cm mit Armteilverstellung inkl. Kopfteilverstellung bei allen Elementen | Eckkombination bestehend aus: Sofa 1-sitzig AL links Sitzbreite 78cm mit Armteilverstellung , Trapezecke, Sofa 3-sitzig Sitzbreite 78cm AL. rechts mit Vorziehsitz motorisch und Armteilverstellung inkl. Kopfteilverstellung bei allen Elementen |
| Typ-Nr.: | 5367 | 5366 | 5367_FKT | 5366_FKT |
| B/H/T in cm | 306/84/231 | 306/84/231 | 306/84-104/231 | 306/84-104/231 |
| Schenkelmaß in cm | 306x231 | 231x306 | 306x231 | 231x306 |
| Sitztiefe in cm | 62 | 62 | 62 | 62 |
| Sitzhöhe in cm | 42/45 | 42/45 | 42/45 | 42/45 |
| Laungtiefe in cm | | | 62-83 | 62-83 |

| | | | | |
|---------------------|---------|--|--|--|
| Stoffgruppe 10 | (PG 01) | | | |
| Stoffgruppe 11 | (PG 02) | | | |
| Stoffgruppe 12 | (PG 03) | | | |
| Stoffgruppe 13 | (PG 04) | | | |
| Stoffgruppe 14 | (PG 05) | | | |
| Stoffgruppe 15 | (PG 06) | | | |
| Leder Punch | | | | |
| Leder Rancho | | | | |
| Leder Dolcia, Evita | | | | |

Komfortfunktionen und Zusatzausstattungen gegen Aufpreis

| | | | | |
|--|--|--|--|--|
| Typ 0012 Rücken echt in Leder (BEZUKOM0003, RUCKAUS0002) | | | | |
| Typ 0243 Sitzhöhe Typ B Komforthöhe (SITZHOE0002) | | | | |
| Typ 0009 Kaltschaum (SITZKOM0012) | | | | |

Sammeltypen


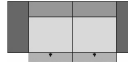


| | | | | |
|-------------------|--|--|---|--|
| | | | | |
| | Eckkombination bestehend aus: Longchair Sitzbreite 88cm AL. links, Sofa 3 - sitzig Sitzbreite 78cm ohne Funktionen | Eckkombination bestehend aus: Sofa 3-sitzig Sitzbreite 78cm AL. links , Longchair Sitzbreite 88cm AL. rechts ohne Funktionen | Eckkombination bestehend aus: Longchair Sitzbreite 88cm AL. links, Sofa 3 - sitzig Sitzbreite 78cm AL rechts mit Vorziehsitz motorisch inkl. Armteilverstellung und Kopfteilverstellung in allen Elementen | Eckkombination bestehend aus: Sofa 3-sitzig Sitzbreite 78cm AL. links mit Vorziehsitz motorisch, Longchair Sitzbreite 88cm AL. rechts inkl. Armteilverstellung und Kopfteilverstellung in allen Elementen |
| Typ-Nr.: | 7480 | 7580 | 7480_FKT | 7580_FKT |
| B/H/T in cm | 328/84/173 | 328/84/173 | 328/84-104/173 | 328/84-104/173 |
| Schenkelmaß in cm | 173x328 | 328x173 | 173x328 | 328x173 |
| Sitztiefe in cm | 62 / 122 | 62 / 122 | 62 /122 | 62 /122 |
| Sitzhöhe in cm | 42/45 | 42/45 | 42/45 | 42/45 |
| Laungtiefe in cm | | | 62-83 | 62-83 |

| | | | | |
|---------------------|---------|--|--|--|
| Stoffgruppe 10 | (PG 01) | | | |
| Stoffgruppe 11 | (PG 02) | | | |
| Stoffgruppe 12 | (PG 03) | | | |
| Stoffgruppe 13 | (PG 04) | | | |
| Stoffgruppe 14 | (PG 05) | | | |
| Stoffgruppe 15 | (PG 06) | | | |
| Leder Punch | | | | |
| Leder Rancho | | | | |
| Leder Dolcia, Evita | | | | |

Komfortfunktionen und Zusatzausstattungen gegen Aufpreis

| | | | | |
|--|--|--|--|--|
| Typ 0012 Rücken echt in Leder (BEZUKOM0003, RUCKAUS0002) | | | | |
| Typ 0243 Sitzhöhe Typ B Komforthöhe (SITZHOE0002) | | | | |
| Typ 0009 Kaltschaum (SITZKOM0012) | | | | |

Einzelsofas

| | 1 | 2 | 3 | 4 |
|------------------|---|---|--|--|
| |  |  |  |  |
| | Megasofa besteht aus 2 Teilen Sitzbreite 88cm | Megasofa besteht aus 2 Teilen Sitzbreite 88cm mit Vorziehsitz motorisch links und rechts | Megasofa besteht aus 2 Teilen Sitzbreite 88cm mit Vorziehsitz motorisch links | Megasofa besteht aus 2 Teilen Sitzbreite 88cm mit Vorziehsitz motorisch rechts |
| Typ-Nr.: | 3202_88 | 3202_88_VZS.M.LR | 3202_88_VZS.M.L | 3202_88_VZS.M.R |
| B/H/T in cm | 258/84-104/110 | 258/84-104/110 | 258/84-104/110 | 258/84-104/110 |
| Sitztiefe in cm | 62 | 62 | 62 | 62 |
| Sitzhöhe in cm | 42/45 | 42/45 | 42/45 | 42/45 |
| Laungtiefe in cm | | 62-83 | 62-83 | 62-83 |





| | | | | |
|---------------------|---------|--|--|--|
| Stoffgruppe 10 | (PG 01) | | | |
| Stoffgruppe 11 | (PG 02) | | | |
| Stoffgruppe 12 | (PG 03) | | | |
| Stoffgruppe 13 | (PG 04) | | | |
| Stoffgruppe 14 | (PG 05) | | | |
| Stoffgruppe 15 | (PG 06) | | | |
| Leder Punch | | | | |
| Leder Rancho | | | | |
| Leder Dolcia, Evita | | | | |

Komfortfunktionen und Zusatzausstattungen gegen Aufpreis

| | | | | |
|---|--|--|--|--|
| Typ 0012 Rücken echt in Leder (BEZUKOM0003, RUCKAUS0002) | | | | |
| Typ 0243 Sitzhöhe Typ B Komforthöhe (SITZHOE0002) | | | | |
| Typ 0024 Armteilverstellung (FUNK0090) | | | | |
| Typ 0222 Kopfteilverstellung mit Streckbeschlag (FUNK0355) | | | | |
| Typ 0009 Kaltschaum (SITZKOM0012) | | | | |

*Achtung: Vorziehsitz motorisch in Megasofa pro Sitz bestellbar

Einzelsofas





| | 5 | 6 | 7 | 8 |
|------------------|---|--|---|---|
| |  |  |  |  |
| | Sofa 3 - sitzig Sitzbreite 78cm | Sofa 2 - sitzig Sitzbreite 68cm | Sofa 3 - sitzig Sitzbreite 78cm mit Vorziehsitz motorisch | Sofa 2 - sitzig Sitzbreite 68cm mit Vorziehsitz motorisch |
| Typ-Nr.: | 3200_78 | 2200_68 | 3200_78_VZS.M | 2200_68_VZS.M |
| B/H/T in cm | 238/84-104/110 | 218/84-104/110 | 238/84-104/110 | 218/84-104/110 |
| Sitztiefe in cm | 62 | 62 | 62 | 62-83 |
| Sitzhöhe in cm | 42/45 | 42/45 | 42/45 | 42/45 |
| Laungtiefe in cm | | | 62-82 | 62-83 |

| | | | | |
|---------------------|---------|--|--|--|
| Stoffgruppe 10 | (PG 01) | | | |
| Stoffgruppe 11 | (PG 02) | | | |
| Stoffgruppe 12 | (PG 03) | | | |
| Stoffgruppe 13 | (PG 04) | | | |
| Stoffgruppe 14 | (PG 05) | | | |
| Stoffgruppe 15 | (PG 06) | | | |
| Leder Punch | | | | |
| Leder Rancho | | | | |
| Leder Dolcia, Evita | | | | |

Komfortfunktionen und Zusatzausstattungen gegen Aufpreis

| | | | | |
|---|--|--|--|--|
| Typ 0012 Rücken echt in Leder (BEZUKOM0003, RUCKAUS0002) | | | | |
| Typ 0243 Sitzhöhe Typ B Komforthöhe (SITZHOE0002) | | | | |
| Typ 0024 Armteilverstellung (FUNK0090) | | | | |
| Typ 0222 Kopfteilverstellung mit Streckbeschlag (FUNK0355) | | | | |
| Typ 0009 Kaltschaum (SITZKOM0012) | | | | |

Planungstypen





| | 9/10 | 11/12 | 13/14 | 15/16 |
|------------------|---|---|---|---|
| |  |  |  |  |
| | Sofa 3- sitzig Sitzbreite 78cm AL links oder AL rechts | Sofa 3- sitzig Sitzbreite 78cm AL links oder AL rechts inkl. Vorziehsitz motorisch | Sofa 2- sitzig Sitzbreite 68cm AL links oder AL rechts | Sofa 2- sitzig Sitzbreite 68cm AL links oder AL rechts inkl. Vorziehsitz motorisch |
| Typ-Nr.: | li: 3100_78 re: 3300_78 | li: 3100_78_VZS.M re: 3300_78_VZS.M | li: 2100_68 re: 2300_68 | li: 2100_68_VZS.M re: 2300_68_VZS.M |
| B/H/T in cm | 196/84-104/110 | 196/84-104/110 | 176/84-104/110 | 176/84-104/110 |
| Sitztiefe in cm | 62 | 62 | 62 | 62 |
| Sitzhöhe in cm | 42/45 | 42/45 | 42/45 | 42/45 |
| Laungtiefe in cm | | 62-83 | | 62-83 |

| | | | | |
|---------------------|----------------|--|--|--|
| Stoffgruppe 10 | (PG 01) | | | |
| Stoffgruppe 11 | (PG 02) | | | |
| Stoffgruppe 12 | (PG 03) | | | |
| Stoffgruppe 13 | (PG 04) | | | |
| Stoffgruppe 14 | (PG 05) | | | |
| Stoffgruppe 15 | (PG 06) | | | |
| Leder Punch | | | | |
| Leder Rancho | | | | |
| Leder Dolcia, Evita | | | | |

Komfortfunktionen und Zusatzausstattungen gegen Aufpreis

| | | | | |
|---|--|--|--|--|
| Typ 0012 Rücken echt in Leder (BEZUKOM0003, RUCKAUS0002) | | | | |
| Typ 0243 Sitzhöhe Typ B Komforthöhe (SITZHOE0002) | | | | |
| Typ 0024 Armteilverstellung (FUNK0090) | | | | |
| Typ 0222 Kopfteilverstellung mit Streckbeschlag (FUNK0355) | | | | |
| Typ 0009 Kaltschaum (SITZKOM0012) | | | | |





Planungstypen

| | 17/18 | 19/20 | 21 | 22 |
|-----------------|---|--|---|---|
| |  |  |  |  |
| | Sofa 1- sitzig Sitzbreite 78cm AL links oder AL rechts | Longchair Sitzbreite 88cm AL links oder AL. rechts | Trapezecke | Hocker rechteckig |
| Typ-Nr.: | li: 1100_78 re: 1300_78 | li: 8141_88 re: 8142_88 | 5000 | 6030 |
| B/H/T in cm | 121/84-104/110 | 132/84-104/173 | 110/84-104/110 | 130/42-45/70 |
| Sitztiefe in cm | 62 | 122 | 62 | 76 |
| Sitzhöhe in cm | 42/45 | 42/45 | 42/45 | 42/45 |

| | | | | |
|---------------------|---------|--|--|--|
| Stoffgruppe 10 | (PG 01) | | | |
| Stoffgruppe 11 | (PG 02) | | | |
| Stoffgruppe 12 | (PG 03) | | | |
| Stoffgruppe 13 | (PG 04) | | | |
| Stoffgruppe 14 | (PG 05) | | | |
| Stoffgruppe 15 | (PG 06) | | | |
| Leder Punch | | | | |
| Leder Rancho | | | | |
| Leder Dolcia, Evita | | | | |


Komfortfunktionen und Zusatzausstattungen gegen Aufpreis

| | | | | |
|---|--|--|-------|-------|
| Typ 0012 Rücken echt in Leder (BEZUKOM0003, RUCKAUS0002) | | | | _____ |
| Typ 0243 Sitzhöhe Typ B Komforthöhe (SITZHOE0002) | | | | |
| Typ 0024 Armteilverstellung (FUNK0090) | | | _____ | _____ |
| Typ 0222 Kopfteilverstellung mit Streckbeschlag (FUNK0355) | | | | _____ |
| Typ 0009 Kaltschaum (SITZKOM0012) | | | | |

| | | | | |
|-------------|---|--|---|---|
| |  |  |  |  |
| Type: | Nierenkissen | Kissen quadratisch | Kissen rechteckig | Kissen quadratisch |
| Typ-Nr.: | 0507 | 0056 | 0052 | 0044 |
| B x T in cm | 62x30 | 38x38 | 55x40 | 55x55 |

| | | | | |
|----------------|---------|--|--|--|
| Stoffgruppe 10 | (PG 01) | | | |
| Stoffgruppe 11 | (PG 02) | | | |
| Stoffgruppe 12 | (PG 03) | | | |
| Stoffgruppe 13 | (PG 04) | | | |
| Stoffgruppe 14 | (PG 05) | | | |
| Stoffgruppe 15 | (PG 06) | | | |

| | | | | |
|---------------------|--|--|--|--|
| Leder Punch | | | | |
| Leder Rancho | | | | |
| Leder Dolcia, Evita | | | | |

| | |
|-------------|---|
| |  |
| Type: | Kissen 40x40 |
| Typ-Nr.: | 0156 |
| B x T in cm | 50x50 |

| | | |
|----------------|---------|--|
| Stoffgruppe 10 | (PG 01) | |
| Stoffgruppe 11 | (PG 02) | |
| Stoffgruppe 12 | (PG 03) | |
| Stoffgruppe 13 | (PG 04) | |
| Stoffgruppe 14 | (PG 05) | |
| Stoffgruppe 15 | (PG 06) | |

| | |
|---------------------|--|
| Leder Punch | |
| Leder Rancho | |
| Leder Dolcia, Evita | |

Modellbeschreibung:

Gestell: Stahlrohrrahmen

Polsterung: **Sitz:** PUR-Schaum

Rücken: PUR-Schaum

Armlehne: Metall schwarz matt



Rücken: wahlweise

Typ A glatt



Typ B gesteppt



Aufstehhilfe: Max. Belastbarkeit 130 kg

Kopfpolsterverstellung: generell mit Raster und Rückholfeder ausgestattet

Füße: DT 5 Sternfuss Metall schwarz matt



Mehrfarbigkeit: nur uni erhältlich

Funktionen : **Funktion manuell mit Gasdruck:** **inklusive**
Manuelle Verstellung der Fußstütze.
Verstellung der Rückenlehne durch innenliegenden Bedienhebel.
Durch leichten Körperdruck stufenlos verstellbar bis zur Liegeposition.

Funktion 2-motorisch: **gegen Aufpreis**
Getrennte oder synchrone Verstellung der Fußstütze und Rückenlehne bis zur Liegeposition durch 2 E-Motoren. Gegen Aufpreis auch mit Akku lieferbar.

Funktion 2-motorisch mit Aufstehhilfe: **gegen Aufpreis**
Getrennte Verstellung der Fußstütze und Rückenlehne bis zur Liegeposition durch 2 E-Motoren. Zusätzlich ausgestattet mit Aufstehhilfe.

Ergonomie: Für jede Körpergröße der passende Sessel.
Neun Ergonomiegrößen preisgleich lieferbar.

3 Sitzhöhen: 45 / 47 / 49 cm

3 Sitztiefen: 50 / 53 / 55 cm


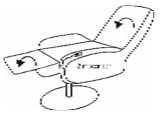
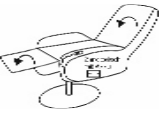
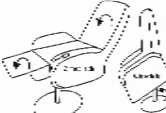
Ergonomie-Matrix:

| | Sitztiefe | | | |
|----------|-----------|-------|-------|----|
| | 50 cm | 53 cm | 55 cm | |
| Sitzhöhe | 45 cm | S1 | S2 | S3 |
| | 47 cm | M1 | M2 | M3 |
| | 49 cm | L1 | L2 | L3 |

Alle Ergonomien preisgleich

Standardmäßig wird der TV-Sessel mit Funktion manuell mit Gasdruck geliefert, alle anderen Funktionen gegen Aufpreis möglich.

Sessel

| | | | | |
|---|---|--|---|---|
| |  |  |  |  |
| | Drehessel | Drehessel inkl. Funktion 2-motorisch | Drehessel inkl. Funktion 2-motorisch mit Akku | Drehessel inkl. Funktion 2-motorisch mit Aufstehhilfe |
| Type: | | | | |
| Typ-Nr.: | 1222 | 1222_2M | 1222_2M.AKKU | 1222_2M.ASH |
| B/H/T in cm (H in Abhängigkeit Sitzhöhe Ergonomie (S1 - L3)) | 66/ 110 - 114 / 84 | 66/ 110 - 114 / 84 | 66/ 110 - 114 / 84 | 66/ 110 - 114 / 84 |
| Sitztiefe in cm | 50/53/55 | 50/53/55 | 50/53/55 | 50/53/55 |
| Sitzhöhe in cm | 45/47/49 | 45/47/49 | 45/47/49 | 45/47/49 |
| Sitzbreite in cm | 51 | 51 | 51 | 51 |
| Liegelänge in cm - bei Sitztiefe 50 cm | 166 | 166 | 166 | 166 |
| Liegelänge in cm - bei Sitztiefe 53 cm | 169 | 169 | 169 | 169 |
| Liegelänge in cm - bei Sitztiefe 55 cm | 171 | 171 | 171 | 171 |

| | | | | |
|---------------------|----------------|--|--|--|
| Stoffgruppe 10 | (PG 01) | | | |
| Stoffgruppe 11 | (PG 02) | | | |
| Stoffgruppe 12 | (PG 03) | | | |
| Stoffgruppe 13 | (PG 04) | | | |
| Stoffgruppe 14 | (PG 05) | | | |
| Stoffgruppe 15 | (PG 06) | | | |
| | | | | |
| Leder Punch | | | | |
| Leder Rancho | | | | |
| Leder Dolcia, Evita | | | | |