

Möbel LETZ

Finden und Wohlfühlen



Typenplan

Imola von Poco - Polsterecke links mustard

Wichtiger Hinweis für Sie

Etwaige Hinweise des Herstellers in dieser Produktinformation, die sich auf die Gewährleistung beziehen, haben für Sie keinerlei Bindungswirkung und können von Ihnen ignoriert werden. Ihre gesetzlichen Gewährleistungsrechte als Verbraucher uns gegenüber, als Ihrem Verkäufer, werden dadurch in keiner Weise berührt oder eingeschränkt. Sie können sich wegen aller Mängel jederzeit an uns wenden. Darüber hinaus gehende Herstellergarantien bleiben natürlich unberührt.

Möbel Letz GmbH
Am Gewerbepark 11
06895 Zahna-Elster

Tel.: 035383 - 6018 50

Fax.: 035383 - 6018 17

IMOLA

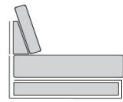


Made in EU
QUALITÄT / UMWELTSCHUTZ / ARBEITSBEDINGUNGEN
nach den Standards der Europäischen Union

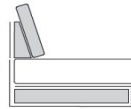
Modellbeschreibung:

Gestell: tragende Teile Buche

Polsterung Sitz: **Sitz:**
wahlweise:



PUR-Schaum
auf
Wellenfedern
(Standard)



Kaltschaum
gegen Aufpreis

Polsterung Rücken: PUR-Schaum auf Gummigurtung

Armlehne: gegen Aufpreis mit Verstellung

Rücken fest / gegen Aufpreis mit Kopfteilverstellung manuell mit Streckbeslag

Sitzoptik: gesteppt

Rückenoptik: glatt

Rückenbügel: Metallbügel schwarz

Sitzhöhe wahlweise:
Typ A Normalhöhe 42cm **(Standard)**
Typ B Komforthöhe 45cm **(gegen Aufpreis)**



Fussvarianten: Metall schwarz matt



Bezugsvarianten: **bei Stoffverarbeitung**
Farbe 1: Sitz, Rücken und AL obere Seite
Farbe 2: Korpus und AL. untere Seite

bei Lederverarbeitung: nur uni erhältlich

Funktionen:

Kopfteilverstellung: Kopfteilverstellung erfolgt über einen Streckbeschlag, der individuell verstellt werden kann



Armteilverstellung: Armteilverstellung erfolgt über einen Rasterbeschlag.



**Vorziehsitz
motorisch**


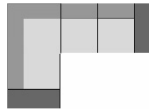
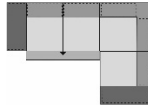
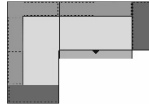
Die zusätzliche Vorziehsitzfunktion bietet Ihnen und Ihren Gästen viel Platz zum relaxen



**BITTE BEACHTEN SIE, DASS DIE UNTEN AUFGEFÜHRTEN MODELLBEDIENGTEN EIGENSCHAFTEN
KEINE BERECHTIGTE REKLAMATION DARSTELLEN:**

- SITZKOMFORT:** Zwischen Elementen mit und ohne Funktion, kann es leichte Differenzen im Sitzkomfort geben.
- WELLENBILDUNG:** Wellenbildung gehört zur legeren Verarbeitung.
- NAHTVERLAUF:** Unterschiedlicher Nahtverlauf bei Leder und Stoff möglich.
- PIKTOGRAMME:** Die Piktogramme im Preisblatt sind schematisch und können von der Wirklichkeit abweichen. Setzen Sie sich bitte bei Unklarheiten mit Ihrem Innen- oder Außendienst in Verbindung.
- MASSE:** Alle Maße sind Ca.-Maße!
- MODELLÄNDERUNGEN:** Modelländerungen vorbehalten.

Sammeltypen

				
	Eckkombination bestehend aus: Sofa 3-sitzig Sitzbreite 78cm AL. links, Trapezecke, Sofa 1-sitzig AL. rechts Sitzbreite 78cm ohne Funktionen	Eckkombination bestehend aus: Sofa 1-sitzig AL links Sitzbreite 78cm, Trapezecke, Sofa 3-sitzig Sitzbreite 78cm AL. rechts ohne Funktionen	Eckkombination bestehend aus: Sofa 3-sitzig Sitzbreite 78cm AL. Links mit Vorziehsitz motorisch und Armteilverstellung , Trapezecke, Sofa 1-sitzig AL. rechts Sitzbreite 78cm mit Armteilverstellung inkl. Kopfteilverstellung bei allen Elementen	Eckkombination bestehend aus: Sofa 1-sitzig AL links Sitzbreite 78cm mit Armteilverstellung , Trapezecke, Sofa 3-sitzig Sitzbreite 78cm AL. rechts mit Vorziehsitz motorisch und Armteilverstellung inkl. Kopfteilverstellung bei allen Elementen
Typ-Nr.:	5367	5366	5367_FKT	5366_FKT
B/H/T in cm	306/84/231	306/84/231	306/84-104/231	306/84-104/231
Schenkelmaß in cm	306x231	231x306	306x231	231x306
Sitztiefe in cm	62	62	62	62
Sitzhöhe in cm	42/45	42/45	42/45	42/45
Laungtiefe in cm			62-83	62-83

Stoffgruppe 10	(PG 01)			
Stoffgruppe 11	(PG 02)			
Stoffgruppe 12	(PG 03)			
Stoffgruppe 13	(PG 04)			
Stoffgruppe 14	(PG 05)			
Stoffgruppe 15	(PG 06)			
Leder Punch				
Leder Rancho				
Leder Dolcia, Evita				

Komfortfunktionen und Zusatzausstattungen gegen Aufpreis

Typ 0012 Rücken echt in Leder (BEZUKOM0003, RUCKAUS0002)				
Typ 0243 Sitzhöhe Typ B Komforthöhe (SITZHOE0002)				
Typ 0009 Kaltschaum (SITZKOM0012)				

Sammeltypen


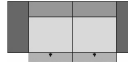


	Eckkombination bestehend aus: Longchair Sitzbreite 88cm AL. links, Sofa 3 - sitzig Sitzbreite 78cm ohne Funktionen	Eckkombination bestehend aus: Sofa 3-sitzig Sitzbreite 78cm AL. links , Longchair Sitzbreite 88cm AL. rechts ohne Funktionen	Eckkombination bestehend aus: Longchair Sitzbreite 88cm AL. links, Sofa 3 - sitzig Sitzbreite 78cm AL rechts mit Vorziehsitz motorisch inkl. Armteilverstellung und Kopfteilverstellung in allen Elementen	Eckkombination bestehend aus: Sofa 3-sitzig Sitzbreite 78cm AL. links mit Vorziehsitz motorisch, Longchair Sitzbreite 88cm AL. rechts inkl. Armteilverstellung und Kopfteilverstellung in allen Elementen
Typ-Nr.:	7480	7580	7480_FKT	7580_FKT
B/H/T in cm	328/84/173	328/84/173	328/84-104/173	328/84-104/173
Schenkelmaß in cm	173x328	328x173	173x328	328x173
Sitztiefe in cm	62 / 122	62 / 122	62 /122	62 /122
Sitzhöhe in cm	42/45	42/45	42/45	42/45
Laungtiefe in cm			62-83	62-83

Stoffgruppe 10	(PG 01)			
Stoffgruppe 11	(PG 02)			
Stoffgruppe 12	(PG 03)			
Stoffgruppe 13	(PG 04)			
Stoffgruppe 14	(PG 05)			
Stoffgruppe 15	(PG 06)			
Leder Punch				
Leder Rancho				
Leder Dolcia, Evita				

Komfortfunktionen und Zusatzausstattungen gegen Aufpreis

Typ 0012 Rücken echt in Leder (BEZUKOM0003, RUCKAUS0002)				
Typ 0243 Sitzhöhe Typ B Komforthöhe (SITZHOE0002)				
Typ 0009 Kaltschaum (SITZKOM0012)				

Einzelsofas

	1	2	3	4
				
	Megasofa besteht aus 2 Teilen Sitzbreite 88cm	Megasofa besteht aus 2 Teilen Sitzbreite 88cm mit Vorziehsitz motorisch links und rechts	Megasofa besteht aus 2 Teilen Sitzbreite 88cm mit Vorziehsitz motorisch links	Megasofa besteht aus 2 Teilen Sitzbreite 88cm mit Vorziehsitz motorisch rechts
Typ-Nr.:	3202_88	3202_88_VZS.M.LR	3202_88_VZS.M.L	3202_88_VZS.M.R
B/H/T in cm	258/84-104/110	258/84-104/110	258/84-104/110	258/84-104/110
Sitztiefe in cm	62	62	62	62
Sitzhöhe in cm	42/45	42/45	42/45	42/45
Laungtiefe in cm		62-83	62-83	62-83





Stoffgruppe 10	(PG 01)			
Stoffgruppe 11	(PG 02)			
Stoffgruppe 12	(PG 03)			
Stoffgruppe 13	(PG 04)			
Stoffgruppe 14	(PG 05)			
Stoffgruppe 15	(PG 06)			
Leder Punch				
Leder Rancho				
Leder Dolcia, Evita				

Komfortfunktionen und Zusatzausstattungen gegen Aufpreis

Typ 0012 Rücken echt in Leder (BEZUKOM0003, RUCKAUS0002)				
Typ 0243 Sitzhöhe Typ B Komforthöhe (SITZHOE0002)				
Typ 0024 Armteilverstellung (FUNK0090)				
Typ 0222 Kopfteilverstellung mit Streckbeschlag (FUNK0355)				
Typ 0009 Kaltschaum (SITZKOM0012)				

*Achtung: Vorziehsitz motorisch in Megasofa pro Sitz bestellbar

Einzelsofas


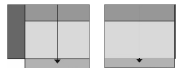

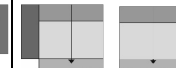
	5	6	7	8
				
	Sofa 3 - sitzig Sitzbreite 78cm	Sofa 2 - sitzig Sitzbreite 68cm	Sofa 3 - sitzig Sitzbreite 78cm mit Vorziehsitz motorisch	Sofa 2 - sitzig Sitzbreite 68cm mit Vorziehsitz motorisch
Typ-Nr.:	3200_78	2200_68	3200_78_VZS.M	2200_68_VZS.M
B/H/T in cm	238/84-104/110	218/84-104/110	238/84-104/110	218/84-104/110
Sitztiefe in cm	62	62	62	62-83
Sitzhöhe in cm	42/45	42/45	42/45	42/45
Laungtiefe in cm			62-82	62-83

Stoffgruppe 10	(PG 01)			
Stoffgruppe 11	(PG 02)			
Stoffgruppe 12	(PG 03)			
Stoffgruppe 13	(PG 04)			
Stoffgruppe 14	(PG 05)			
Stoffgruppe 15	(PG 06)			
Leder Punch				
Leder Rancho				
Leder Dolcia, Evita				

Komfortfunktionen und Zusatzausstattungen gegen Aufpreis

Typ 0012 Rücken echt in Leder (BEZUKOM0003, RUCKAUS0002)				
Typ 0243 Sitzhöhe Typ B Komforthöhe (SITZHOE0002)				
Typ 0024 Armteilverstellung (FUNK0090)				
Typ 0222 Kopfteilverstellung mit Streckbeschlag (FUNK0355)				
Typ 0009 Kaltschaum (SITZKOM0012)				

Planungstypen





	9/10	11/12	13/14	15/16
				
	Sofa 3- sitzig Sitzbreite 78cm AL links oder AL rechts	Sofa 3- sitzig Sitzbreite 78cm AL links oder AL rechts inkl. Vorziehsitz motorisch	Sofa 2- sitzig Sitzbreite 68cm AL links oder AL rechts	Sofa 2- sitzig Sitzbreite 68cm AL links oder AL rechts inkl. Vorziehsitz motorisch
Typ-Nr.:	li: 3100_78 re: 3300_78	li: 3100_78_VZS.M re: 3300_78_VZS.M	li: 2100_68 re: 2300_68	li: 2100_68_VZS.M re: 2300_68_VZS.M
B/H/T in cm	196/84-104/110	196/84-104/110	176/84-104/110	176/84-104/110
Sitztiefe in cm	62	62	62	62
Sitzhöhe in cm	42/45	42/45	42/45	42/45
Laungtiefe in cm		62-83		62-83

Stoffgruppe 10	(PG 01)			
Stoffgruppe 11	(PG 02)			
Stoffgruppe 12	(PG 03)			
Stoffgruppe 13	(PG 04)			
Stoffgruppe 14	(PG 05)			
Stoffgruppe 15	(PG 06)			
Leder Punch				
Leder Rancho				
Leder Dolcia, Evita				

Komfortfunktionen und Zusatzausstattungen gegen Aufpreis

Typ 0012 Rücken echt in Leder (BEZUKOM0003, RUCKAUS0002)				
Typ 0243 Sitzhöhe Typ B Komforthöhe (SITZHOE0002)				
Typ 0024 Armteilverstellung (FUNK0090)				
Typ 0222 Kopfteilverstellung mit Streckbeschlag (FUNK0355)				
Typ 0009 Kaltschaum (SITZKOM0012)				





Planungstypen

	17/18	19/20	21	22
				
	Sofa 1- sitzig Sitzbreite 78cm AL links oder AL rechts	Longchair Sitzbreite 88cm AL links oder AL. rechts	Trapezecke	Hocker rechteckig
Typ-Nr.:	li: 1100_78 re: 1300_78	li: 8141_88 re: 8142_88	5000	6030
B/H/T in cm	121/84-104/110	132/84-104/173	110/84-104/110	130/42-45/70
Sitztiefe in cm	62	122	62	76
Sitzhöhe in cm	42/45	42/45	42/45	42/45

Stoffgruppe 10	(PG 01)			
Stoffgruppe 11	(PG 02)			
Stoffgruppe 12	(PG 03)			
Stoffgruppe 13	(PG 04)			
Stoffgruppe 14	(PG 05)			
Stoffgruppe 15	(PG 06)			
Leder Punch				
Leder Rancho				
Leder Dolcia, Evita				


Komfortfunktionen und Zusatzausstattungen gegen Aufpreis

Typ 0012 Rücken echt in Leder (BEZUKOM0003, RUCKAUS0002)				_____
Typ 0243 Sitzhöhe Typ B Komforthöhe (SITZHOE0002)				
Typ 0024 Armteilverstellung (FUNK0090)			_____	_____
Typ 0222 Kopfteilverstellung mit Streckbeschlag (FUNK0355)				_____
Typ 0009 Kaltschaum (SITZKOM0012)				

				
Type:	Nierenkissen	Kissen quadratisch	Kissen rechteckig	Kissen quadratisch
Typ-Nr.:	0507	0056	0052	0044
B x T in cm	62x30	38x38	55x40	55x55

Stoffgruppe 10	(PG 01)			
Stoffgruppe 11	(PG 02)			
Stoffgruppe 12	(PG 03)			
Stoffgruppe 13	(PG 04)			
Stoffgruppe 14	(PG 05)			
Stoffgruppe 15	(PG 06)			

Leder Punch				
Leder Rancho				
Leder Dolcia, Evita				

	
Type:	Kissen 40x40
Typ-Nr.:	0156
B x T in cm	50x50

Stoffgruppe 10	(PG 01)
Stoffgruppe 11	(PG 02)
Stoffgruppe 12	(PG 03)
Stoffgruppe 13	(PG 04)
Stoffgruppe 14	(PG 05)
Stoffgruppe 15	(PG 06)

Leder Punch	
Leder Rancho	
Leder Dolcia, Evita	

Modellbeschreibung:

Gestell: Stahlrohrrahmen

Polsterung: **Sitz:** PUR-Schaum

Rücken: PUR-Schaum

Armlehne: Metall schwarz matt



Rücken: wahlweise

Typ A glatt



Typ B gesteppt



Aufstehhilfe: Max. Belastbarkeit 130 kg

Kopfpolsterverstellung: generell mit Raster und Rückholfeder ausgestattet

Füße: DT 5 Sternfuss Metall schwarz matt



Mehrfarbigkeit: nur uni erhältlich

Funktionen : **Funktion manuell mit Gasdruck:** **inklusive**
Manuelle Verstellung der Fußstütze.
Verstellung der Rückenlehne durch innenliegenden Bedienhebel.
Durch leichten Körperdruck stufenlos verstellbar bis zur Liegeposition.

Funktion 2-motorisch: **gegen Aufpreis**
Getrennte oder synchrone Verstellung der Fußstütze und Rückenlehne bis zur Liegeposition durch 2 E-Motoren. Gegen Aufpreis auch mit Akku lieferbar.

Funktion 2-motorisch mit Aufstehhilfe: **gegen Aufpreis**
Getrennte Verstellung der Fußstütze und Rückenlehne bis zur Liegeposition durch 2 E-Motoren. Zusätzlich ausgestattet mit Aufstehhilfe.

Ergonomie: Für jede Körpergröße der passende Sessel.
Neun Ergonomiegrößen preisgleich lieferbar.

3 Sitzhöhen: 45 / 47 / 49 cm

3 Sitztiefen: 50 / 53 / 55 cm


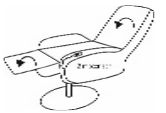
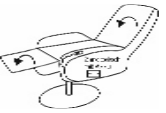
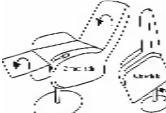
Ergonomie-Matrix:

	Sitztiefe		
	50 cm	53 cm	55 cm
45 cm	S1	S2	S3
47 cm	M1	M2	M3
49 cm	L1	L2	L3

Alle Ergonomien preisgleich

Standardmäßig wird der TV-Sessel mit Funktion manuell mit Gasdruck geliefert, alle anderen Funktionen gegen Aufpreis möglich.

Sessel

				
	Drehessel	Drehessel inkl. Funktion 2-motorisch	Drehessel inkl. Funktion 2-motorisch mit Akku	Drehessel inkl. Funktion 2-motorisch mit Aufstehhilfe
Type:				
Typ-Nr.:	1222	1222_2M	1222_2M.AKKU	1222_2M.ASH
B/H/T in cm (H in Abhängigkeit Sitzhöhe Ergonomie (S1 - L3))	66/ 110 - 114 / 84	66/ 110 - 114 / 84	66/ 110 - 114 / 84	66/ 110 - 114 / 84
Sitztiefe in cm	50/53/55	50/53/55	50/53/55	50/53/55
Sitzhöhe in cm	45/47/49	45/47/49	45/47/49	45/47/49
Sitzbreite in cm	51	51	51	51
Liegelänge in cm - bei Sitztiefe 50 cm	166	166	166	166
Liegelänge in cm - bei Sitztiefe 53 cm	169	169	169	169
Liegelänge in cm - bei Sitztiefe 55 cm	171	171	171	171

Stoffgruppe 10	(PG 01)			
Stoffgruppe 11	(PG 02)			
Stoffgruppe 12	(PG 03)			
Stoffgruppe 13	(PG 04)			
Stoffgruppe 14	(PG 05)			
Stoffgruppe 15	(PG 06)			
Leder Punch				
Leder Rancho				
Leder Dolcia, Evita				