

# Möbel LETZ

*Finden und Wohlfühlen*



## Typenplan

Imola Style von Poco - Relaxesessel mustard

### **Wichtiger Hinweis für Sie**

Etwaige Hinweise des Herstellers in dieser Produktinformation, die sich auf die Gewährleistung beziehen, haben für Sie keinerlei Bindungswirkung und können von Ihnen ignoriert werden. Ihre gesetzlichen Gewährleistungsrechte als Verbraucher uns gegenüber, als Ihrem Verkäufer, werden dadurch in keiner Weise berührt oder eingeschränkt. Sie können sich wegen aller Mängel jederzeit an uns wenden. Darüber hinaus gehende Herstellergarantien bleiben natürlich unberührt. Dieser Artikel wird hergestellt von Poco Steinpol Polstermöbel, Ul. Fabryczna 13, 69110 Rzepin, Polen, poco@steinpol.com.pl

Möbel Letz GmbH  
Am Gewerbepark 11  
06895 Zahna-Elster

Tel.: 035383 - 6018 50

Fax.: 035383 - 6018 17

## Modellbeschreibung:

**Gestell:** Stahlrohrrahmen

**Polsterung:** **Sitz:**  
PUR-Schaum

**Rücken:**  
PUR-Schaum

**Armlehne:** Metall schwarz matt



**Rücken:** wahlweise

**Typ A** glatt



**Typ B** gesteppt



**Aufstehhilfe:** Max. Belastbarkeit 130 kg

**Kopfpolsterverstellung:** generell mit Raster und Rückholfeder ausgestattet

**Füße:** DT 5 Sternfuss Metall schwarz matt



**Mehrfarbigkeit:** nur uni erhältlich

**Funktionen :** **Funktion manuell mit Gasdruck:**

**inklusive**

Manuelle Verstellung der Fußstütze.

Verstellung der Rückenlehne durch innenliegenden Bedienhebel.

Durch leichten Körperdruck stufenlos verstellbar bis zur Liegeposition.

**Funktion 2-motorisch:**

**gegen Aufpreis**

Getrennte oder synchrone Verstellung der

Fußstütze und Rückenlehne bis zur Liegeposition

durch 2 E-Motoren. Gegen Aufpreis auch mit Akku lieferbar.

**Funktion 2-motorisch mit Aufstehhilfe:** **gegen Aufpreis**

Getrennte Verstellung der Fußstütze und Rückenlehne bis zur

Liegeposition durch 2 E-Motoren. Zusätzlich ausgestattet mit Aufstehhilfe.

**Ergonomie:** Für jede Körpergröße der passende Sessel.  
Neun Ergonomiegrößen preisgleich lieferbar.

**3 Sitzhöhen:** 45 / 47 / 49 cm

**3 Sitztiefen:** 50 / 53 / 55 cm

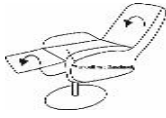
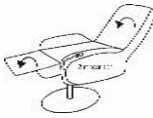
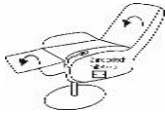
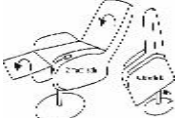
### Ergonomie-Matrix:

	Sitztiefe		
	50 cm	53 cm	55 cm
45 cm	S1	S2	S3
47 cm	M1	M2	M3
49 cm	L1	L2	L3

Alle Ergonomien preisgleich

**Standardmäßig wird der TV-Sessel mit Funktion manuell mit Gasdruck geliefert, alle anderen Funktionen gegen Aufpreis möglich.**

## Sessel

				
	Drehessel	Drehessel inkl. Funktion 2-motorisch	Drehessel inkl. Funktion 2-motorisch mit Akku	Drehessel inkl. Funktion 2-motorisch mit Aufstehhilfe
<b>Type:</b>				
<b>Typ-Nr.:</b>	1222	1222_2M	1222_2M.AKKU	1222_2M.ASH
B/H/T in cm (H in Abhängigkeit Sitzhöhe Ergonomie (S1 - L3))	66/ 110 - 114 / 84	66/ 110 - 114 / 84	66/ 110 - 114 / 84	66/ 110 - 114 / 84
Sitztiefe in cm	50/53/55	50/53/55	50/53/55	50/53/55
Sitzhöhe in cm	45/47/49	45/47/49	45/47/49	45/47/49
Sitzbreite in cm	51	51	51	51
Liegelänge in cm - bei Sitztiefe 50 cm	166	166	166	166
Liegelänge in cm - bei Sitztiefe 53 cm	169	169	169	169
Liegelänge in cm - bei Sitztiefe 55 cm	171	171	171	171

Stoffgruppe 10	(PG 01)			
Stoffgruppe 11	(PG 02)			
Stoffgruppe 12	(PG 03)			
Stoffgruppe 13	(PG 04)			
Stoffgruppe 14	(PG 05)			
Stoffgruppe 15	(PG 06)			
Leder Punch				
Leder Rancho				
Leder Dolcia, Evita				