

# Möbel LETZ

*Finden und Wohlfühlen*



# Typenplan

Aseti 2029 von MONDO - Ruhesessel krokant

## **Wichtiger Hinweis für Sie**

Etwaige Hinweise des Herstellers in dieser Produktinformation, die sich auf die Gewährleistung beziehen, haben für Sie keinerlei Bindungswirkung und können von Ihnen ignoriert werden. Ihre gesetzlichen Gewährleistungsrechte als Verbraucher uns gegenüber, als Ihrem Verkäufer, werden dadurch in keiner Weise berührt oder eingeschränkt. Sie können sich wegen aller Mängel jederzeit an uns wenden. Darüber hinaus gehende Herstellergarantien bleiben natürlich unberührt. Dieser Artikel wird hergestellt von Polstermöbel Oelsa GmbH, Lindenstraße 2, 01734 Rabenau, Deutschland, [info@pm-gmbh.com](mailto:info@pm-gmbh.com)

Möbel Letz GmbH  
Am Gewerbepark 11  
06895 Zahna-Elster

Tel.: 035383 - 6018 50

Fax.: 035383 - 6018 17

# MONDO®

SCHÖNE MÖBEL. SCHÖNER LEBEN.

 **MADE IN  
GERMANY**



**ASETI 2029**

## QUALITÄT IM DETAIL

- Herz-Waage-Funktion
- komfortabler TV-Dreh-Sessel in 3 Ergonomie-Größen (S/M/L)
- Standardausstattung mit 2 Motoren zur getrennten Rücken- und Fußteilverstellung
- motorische Bedienung wahlweise mit Handschalter oder Kipptaster
- optional: Aufstehhilfe, Akku, Sound-System, Thermo Vital in Sitz und Rückenlehne, motorische Kopfteilverstellung, USB-Slot
- 3 verschiedene Armlehnen
- 3 verschiedene Fußoptiken in diversen Farben
- 3 verschiedene Sitzhöhen und Sitztiefen
- Rückenlehne inklusive Kopfteilverstellung
- belastbar bis 150 kg
- Rücken im Originalbezug
- vielfältige Stoff- und Lederauswahl
- tragende Gestellteile aus Metall für beste Stabilität
- softer Sitzkomfort mit Kaltschaum



## QUALITÄT

Hochwertige Materialien, sorgfältige Verarbeitung und intelligente Funktionen garantieren Ihnen dauerhaften Komfort. Innovative Techniken, zeitgemäßes Design und funktionelle Detaillösungen belegen den hohen Anspruch von MONDO.

[WWW.MONDO-MOEBEL.DE](http://WWW.MONDO-MOEBEL.DE)

## MODELLBESCHREIBUNG

Jeder Sessel – Ein Unikat im individuellen Design! Wählen Sie die Größe des Sessels nach Ihren individuellen Bedürfnissen und gönnen Sie sich zusätzlich zur hervorragenden motorischen Grundausstattung zahlreiche optionale Extras für Ihren maximalen Komfort. Höchster Relaxkomfort mit der integrierten Herz-Waage-Funktion. Dank der verschiedenen Fußoptiken in diversen Farbausführungen und einer umfangreichen Stoff- und Lederkollektion erhält jeder Sessel seinen eigenen persönlichen Charme. Die Auswahl aus zwei verschiedenen Sitzbreiten ermöglicht individuelles Sitzen.

## ERGONOMIE

- Größe: S/M/L
- Sitzhöhe: 45/47/49 cm
- Sitztiefe: 51/53/55 cm
- Rückenhöhe: 105/111/117 cm inklusive Kopfteilverstellung
- Modelltiefe: 85/88/91 cm
- Gesamttiefe in Funktion: 160/165/170 cm
- Liegefläche: Sitzbreite (47 cm) x S: 160 cm, M: 168 cm, L: 174 cm
- Sitzkomfort: Kaltschaum Soft
- Drehgestell: motorisch: Arretierung! ca. 300° drehbar
- Seitenteile: ST A: Polster geschlossen, ST B: Polster offen, ST C: Metall



Seitenteil B (Polster offen) - 2333 MONDO ASETI 2029  
 Seitenteil C (Metall) - 2335 MONDO ASETI 2029  
 Seitenteil A (Polster geschlossen) - 2331 MONDO ASETI 2029

## FUNKTIONEN

- inklusive manuell verstellbares Kopfteil (motorisch verstellbar gegen Aufpreis)
- Drehgestell
- 2-motorische TV-Funktion
- Motorische Bedienung mit Handschalter oder Kipptaster
- Akku (gegen Aufpreis)
- Aufstehhilfe (gegen Aufpreis)
- Thermo Vital Sitz- und Rückenheizung (gegen Aufpreis)
- Sound System (gegen Aufpreis)
- USB-Slot (gegen Aufpreis)



Kopfteilverstellung



Aufstehhilfe



Thermo Vital



Sound-System

## FÜSSE



4-Sternfuß  
Metall

wahlweise  
Chrom oder Black matt



Drehteller  
Edelstahl

Die Farbe Black matt beim  
Drehteller wird immer auf Holz-  
drehteller geliefert!



Drehteller  
Holz

Jeder Holzfuß wahlweise  
in allen Holz-Farbtönen  
oder Black matt,  
Beizton nur für Holzfüße:



29  
Black  
matt

Für Seitenteil C - 2335: Die Armlehnen sind in den Farben Chrom oder Black matt erhältlich.  
(Farbe Armteil = Farbe Fuß)

Bestimmen Sie Ihren Wunschfarbton über die Auswahl der Fußfarbe.

## HOLZFARBTÖNE



61  
Ahorn  
natur



65  
Ahorn  
champagner



17  
Buche  
natur



98  
Buche  
erle



04  
Buche  
kirschbaum  
alt



06  
Buche  
kirschbaum



35  
Buche  
nussbaum



16  
Buche  
schwarz



43  
Eiche  
rustikal



23  
Eiche  
hell

## POLSTERUNG

### Kaltschaum

Wir setzen atmungsaktive Polyether- und Kaltschäume ein. Dabei achten wir auf die ergonomische Gestaltung besonders im Rückenbereich:

- Die Polsterung wird mit Vlies abgedeckt und vermindert so die Reibung zum Bezugstoff.
- Das thermoverfestigte Polstervlies ermöglicht eine legere Oberflächengestaltung mit Raffungen.

Bei unseren Polstermöbeln werden die Polsteraufbauten auf den entsprechenden Modellcharakter abgestimmt, von der Unterfederung bis zur Polsterung.

### Kaltschaum soft

Der Körper wird beim Sitzen und Liegen perfekt gestützt. Sitze aus Kaltschaum zeichnen sich durch ihre Langlebigkeit aus (5 Jahre Garantie), da sie sehr formstabil sind.

Kaltschaum ist antiallergisch und antibakteriell, da kein „Nährboden“ vorhanden ist.

Des Weiteren weisen die Kaltschäume folgende Eigenschaften auf:

- optimale Wärme- und Feuchtigkeitsableitung durch extreme Atmungsaktivität und Durchlüftung
- angenehmes Klima und Vermeidung eines Wärmestaus
- hohe Punktelastizität durch homogenen Polsteraufbau

### Umweltharmonie

- ökologisch unbedenklich, da ohne umweltschädliche Stoffe und Verfahren hergestellt

### Gebrauchssicherheit

- Brandschutzvorschriften gem. EUFAC und MVSS 302 werden erfüllt



## GESTELLKONSTRUKTION

In aufwendiger Handarbeit entsteht ein individuell angepasster, belastbarer Metallrahmen.  
Diese Arbeit wird ausschließlich durch erfahrene Gestellbauer vorgenommen und legt den Grundstein für die hohe Qualität und Langlebigkeit dieser Polstermöbel.  
Ergänzt wird dies durch die Verwendung von langlebigen Federholzleisten, stabilen Wellenfedern und hochwertigen Beschlägen.

## BEZUGSVARIANTEN

Bezugsvarianten (BV): muster/uni



## BEZÜGE



## BESONDERHEITEN

### Herz-Waage-Funktion




Entspannen in Perfektion

Höchster Relaxkomfort mit der integrierten Herz-Waage-Funktion.

Die Füße liegen höher als das Herz, was einen optimalen Bluttransport und eine gesunde Sitzposition ermöglicht.



### Motorische Kopfteilverstellung (Aufpreis)



Individuelle, komfortable und auf wechselnde Bedürfnisse abgestimmte motorische Kopfteilverstellung, bequem bedienbar über seitlichen Kipptaster oder Fernbedienung.

### USB-Slot (Aufpreis)



Dank des seitlich an der äußeren Armteilseite integrierten USB-Slots und Tasche, haben Sie ihr Smartphone oder Tablet immer aufgeladen griffbereit in ihrer Nähe.

### Achtung!

In Verbindung mit der motorischen Kopfteilverstellung und USB-Slot entlädt sich der Akku deutlich schneller. Dies ist kein Grund für Beanstandungen!



**BESONDERHEITEN**

**Sound-System (Aufpreis)**



Das Sound-System erzeugt einen punktuellen Klang im Sessel.

Die Verbindung Ihrer Multimediageräte oder Ihres Fernsehers erfolgt via Bluetooth.



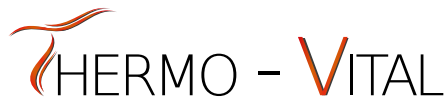
**Thermo Vital - patentierte Infrarotwärme (Aufpreis)**

Unser Thermo Vital ist eine Infrarot-Flächenheizung, welche die Sitz- und Rückenoberfläche beheizt und ein gleichförmiges Wärmeempfinden erzeugt. Die Sitzheizung kann in 3 Stufen eingestellt werden.



Eigenschaften:

- angenehme Tiefenwärme
- entspannende Wirkung
- sekundenschnelle Erwärmung
- Stimulation des Herz-/Kreislaufsystems
- Steuerung mittels Fernbedienung



**Achtung!**

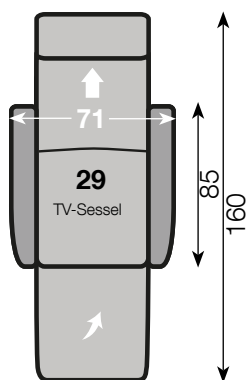
In Verbindung mit Thermo-Vital bzw. Sound-System entlädt sich der Akku deutlich schneller. Dies ist kein Grund für Beanstandungen!

## KOMBINATIONS- UND PREISBEISPIEL

### Legende:

- ...B     Breite
- ...H     Höhe
- ...T     Tiefe
- ...SH    Sitzhöhe
- ...ST    Sitztiefe

Faltenbildung ist ein normaler Prozess. Diese stellt keinen Qualitätsmangel dar, sondern ist modellbedingt gewollt und eine warentypische Eigenschaft. Ca.-Maßangaben in cm und Ausführungen der abgebildeten Modelle sowie deren Skizzen sind unverbindlich und können sich ändern. Deshalb müssen wir uns Preisirrtümer, technische Veränderungen und deren Liefermöglichkeiten vorbehalten. Maßgebend ist der aktuelle Stand der Kollektion.

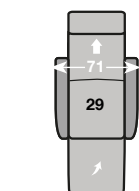


Bei den Artikelpiktogrammen werden jeweils die niedrigsten Werte (S) für Höhe, Tiefe, Sitzhöhe, Sitztiefe und Liegefläche angegeben.

- H     105 cm
- T     85 cm
- SH    45 cm
- ST    51 cm

Maße sind ca.-Maße

### BEZEICHNUNG



B x T: 71 x 85 cm

TV-Sessel, ST A/B  
Standard 2 Motoren  
2 Armteile

in Leder Longlife E soft taupe,  
Sitzkomfort Kaltschaum,  
4-Stern-Fuß

### ARTIKEL

2331-29/2333-29

<b>TV-Sessel</b>				
H 105 cm T 85 (160) cm SH 45 cm ST 51 cm  Maße sind ca.-Maße				
	B 71	B 66		
<b>Bezeichnung</b>	TV-Sessel Armteil Polster Standard: 2 Motoren	TV-Sessel Armteil Metall Standard: 2 Motoren		
<b>Artikel</b>	2331-29/2333-29	2335-29		
<b>Stoffgruppen</b>				
16				
18				
20				
22				
26				
30				
36				
42				
46				
Preis bei Stoffzugabe				
Bedarf uni (B 140 cm)	380 cm	380 cm		
<b>Ledergruppen</b>				
C				
D				
E				
F				
<b>Gegen Aufpreis</b>				
motorische Kopfteilverst.				
Akku (integriert)				
Aufstehhilfe				
Thermo-Vital				
Sound-System				
USB-Ladeslot				

**MONDO®**

SCHÖNE MÖBEL. SCHÖNER LEBEN.



www.mondo-moebel.de

## • QUALITÄT

Der Name MONDO steht für zuverlässige Qualität. In Material, Verarbeitung, Funktion und Design folgt die gehobene Einrichtungsmarke seit vielen Jahren kontrollierten Qualitätsmaßstäben. Über die Sicherung der strengen Richtlinien wachen erfahrene MONDO Qualitätsbeauftragte. Die geprüfte Qualität jedes einzelnen Möbels ist mit einer 5-Jahres-Garantie verbrieft. Das garantieren wir als Ihr MONDO Fachhändler.

## • DESIGN

Alle Designs von MONDO sind exklusiv. Sie werden von renommierten Designern und Kreativen mit viel Gefühl für die Marke entwickelt. MONDO Möbel zeichnen sich durch eine hohe Wertigkeit, emotionale Wärme, planbare Individualität und perfektionierte Funktionalität im Sinne unserer Kunden aus.

MONDO erhalten Sie nur bei uns und in ausgewählten führenden Einrichtungshäusern.

**WWW.MONDO-MOEBEL.DE****INTERNATIONALE TOP-DESIGNER**

Viele kreative Köpfe stehen hinter dem exklusiven Design von MONDO.  
Die Designer von links nach rechts:  
Kurt Beier, K. W. Göcke, Ute Bröker.

