

Möbel LETZ

Finden und Wohlfühlen



Typenplan

Ledus von MONDO - Eckbank mit Microfaserbezug

Wichtiger Hinweis für Sie

Etwaige Hinweise des Herstellers in dieser Produktinformation, die sich auf die Gewährleistung beziehen, haben für Sie keinerlei Bindungswirkung und können von Ihnen ignoriert werden. Ihre gesetzlichen Gewährleistungsrechte als Verbraucher uns gegenüber, als Ihrem Verkäufer, werden dadurch in keiner Weise berührt oder eingeschränkt. Sie können sich wegen aller Mängel jederzeit an uns wenden. Darüber hinaus gehende Herstellergarantien bleiben natürlich unberührt. Dieser Artikel wird hergestellt von K+W Polstermöbel, Am Riegel 24, 96268 Mitwitz, Deutschland, info@kwmoebel.de

Möbel Letz GmbH
Am Gewerbepark 11
06895 Zahna-Elster

Tel.: 035383 - 6018 50

Fax.: 035383 - 6018 17

MONDO®

SCHÖNE MÖBEL. SCHÖNER LEBEN.



LEDUS 3070

QUALITÄT IM DETAIL

- Konfektionierter Federkernsitz
- Umfangreicher Typenplan
- Auch für kleinere Raumlösungen geeignet
- Bankelemente und Anbauecken mit offenem Abschluss im 10cm-Raster
- Bezugskombination bei der Bank möglich
- Wunschmaßkürzungen gegen Aufpreis, siehe Seite 5 und 7
- Übersicht aller beidseitig kürzbaren Standardzusammenstellungen, siehe Seite 5
- Abstandshalter in Edelstahloptik gebürstet oder Metall schwarz Struktur
- Auswahl von 2 Fußvarianten
 - A Flachstahlkufe in Edelstahloptik gebürstet oder Metall schwarz Struktur
 - B Polsterwange im Originalbezug
- Freischwinger mit Vierkantrohr in Edelstahloptik gebürstet oder Metall schwarz Struktur
- Bezüge aus umfangreicher Stoff- und Lederkollektion

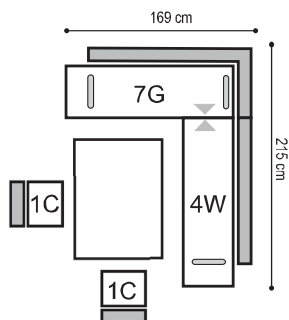


QUALITÄT

Hochwertige Materialien, sorgfältige Verarbeitung und intelligente Funktionen garantieren Ihnen dauerhaften Komfort. Innovative Techniken, zeitgemäßes Design und funktionelle Detaillösungen belegen den hohen Anspruch von MONDO.

WWW.MONDO-MOEBEL.DE

Abbildung



- Bank: 7G Anbauecke links mit offenem Abschluss
4W Bankelement rechts mit offenem Abschluss
- Fuss: Flachstahlkufe Edelstahloptik gebürstet
- Stuhl: 6212-1C Freischwinger
- Bezug: Stoff 760-81

Optionen



Kontrastnaht nicht möglich



Bezugskombination möglich

Modellbeschreibung

Das Modell Ledus besteht durch seinen angenehmen Sitzkomfort mit konfektioniertem Federkern im Sitz. Der umfangreiche Typenplan beinhaltet Solobänke, Anbauecken und Anbauelemente mit bündigem oder offenem Abschluss, sowie Zwischenelemente für U-Lösungen. Das Modell ist auch für kleine Raumlösungen geeignet. Alle Bankelemente und Anbauecken mit offenem Abschluss sind im 10cm-Raster erhältlich und können auf Wunsch gegen Aufpreis zentimeterweise gekürzt werden (siehe Seite 5). Wählen Sie aus 2 Fußformen Ihren Favoriten aus, **A** Flachstahlkufe in Edelstahloptik gebürstet oder Metall schwarz Struktur oder **B** Polsterwange im Originalbezug.

Modellaufbau

- Gestell: Tragende Teile aus Buchen- und Schichtholz
- Sitz: Konfektionierter Federkernsitz
- Rücken: Solider Polyätherschaum
- Abstandhalter: Edelstahloptik gebürstet oder Metall schwarz Struktur
- Fuß: **A** Flachstahlkufe in Edelstahloptik gebürstet oder Metall schwarz Struktur
B Polsterwange im Originalbezug

Details



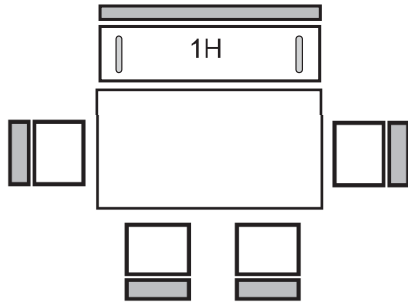
A Flachstahlkufe



B Polsterwange

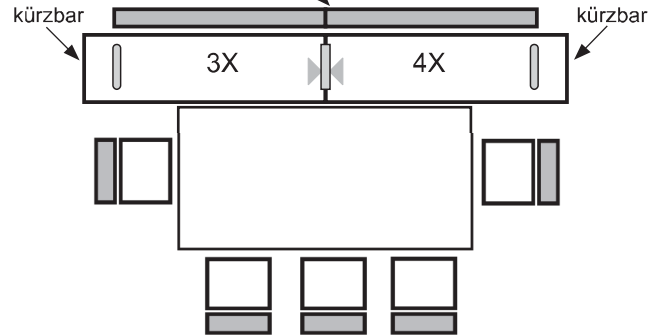
Planungsbeispiele

Solobank

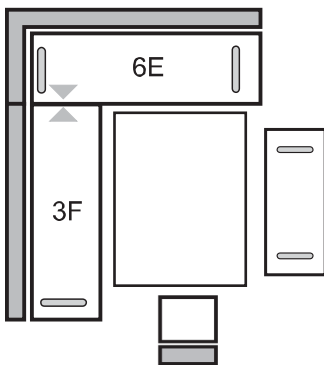


2-teilige Solobank

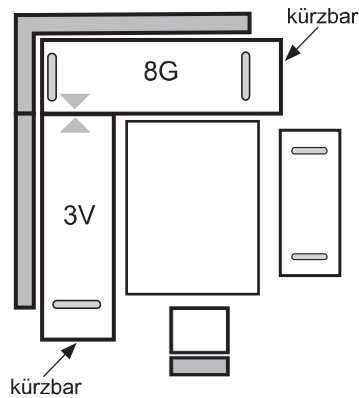
Achtung! Bei dieser Zusammenstellung ist ein Stützfuß (2L/2M) notwendig.



Eckbank

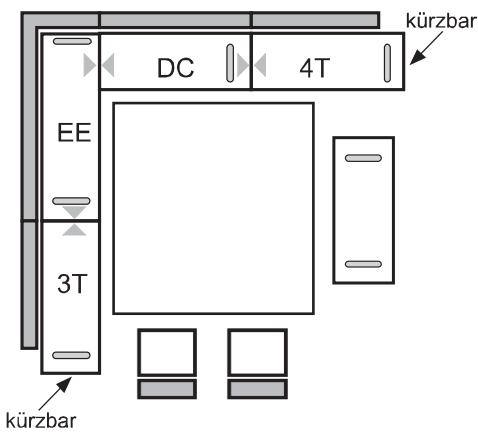


Eckbank

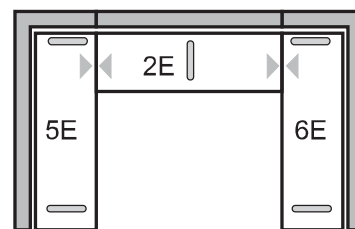


Endlosbank

Achtung! Bei dieser Zusammenstellung müssen Sie die Ecken (EB/FB - EE/FE) und Zwischenelemente (CB/DB - CG/DG) für die Endlosbank bestellen.



U-Bank



- = Fuß
- = Stützfuß

Farb- und Modellabweichungen bzw. die Korrektur von irrtümlichen Angaben behalten wir uns vor.

Beidseitig kürzbare Standard-Zusammenstellungen

In der Übersicht sind die Stellmaße der Standard-Zusammenstellungen mit offenem Abschluss (Anbauecke mit Bankelement) als Planungshilfe aufgelistet.

Beide Seiten können auf ein Wunschmaß gekürzt werden (gegen Aufpreis MK).

Die Elemente können zentimeterweise bis 9 cm an der Sitzfläche am offenen Abschluss gekürzt werden.

Bitte berücksichtigen Sie bei der Planung, dass es trotz der fachkundigen, handwerklichen Verarbeitung der Elemente aufgrund von z.B. Bombierung zu Maßtoleranzen (gemäß DGM RAL_GZ 430) kommen kann.

Anbauecke links - Bankelement rechts

Stellmaß:	Typen:	Stellmaß:	Typen:
189 x 245 cm	7I - 4Z	149 x 245 cm	7E - 4Z
189 x 235 cm	7I - 4Y	149 x 235 cm	7E - 4Y
189 x 225 cm	7I - 4X	149 x 225 cm	7E - 4X
189 x 215 cm	7I - 4W	149 x 215 cm	7E - 4W
189 x 205 cm	7I - 4V	149 x 205 cm	7E - 4V
189 x 195 cm	7I - 4U	149 x 195 cm	7E - 4U
189 x 185 cm	7I - 4T	149 x 185 cm	7E - 4T
189 x 175 cm	7I - 4S	149 x 175 cm	7E - 4S
189 x 165 cm	7I - 4R	149 x 165 cm	7E - 4R
189 x 155 cm	7I - 4Q	149 x 155 cm	7E - 4Q
189 x 145 cm	7I - 4P	149 x 145 cm	7E - 4P
179 x 245 cm	7H - 4Z	139 x 245 cm	7D - 4Z
179 x 235 cm	7H - 4Y	139 x 235 cm	7D - 4Y
179 x 225 cm	7H - 4X	139 x 225 cm	7D - 4X
179 x 215 cm	7H - 4W	139 x 215 cm	7D - 4W
179 x 205 cm	7H - 4V	139 x 205 cm	7D - 4V
179 x 195 cm	7H - 4U	139 x 195 cm	7D - 4U
179 x 185 cm	7H - 4T	139 x 185 cm	7D - 4T
179 x 175 cm	7H - 4S	139 x 175 cm	7D - 4S
179 x 165 cm	7H - 4R	139 x 165 cm	7D - 4R
179 x 155 cm	7H - 4Q	139 x 155 cm	7D - 4Q
179 x 145 cm	7H - 4P	139 x 145 cm	7D - 4P
169 x 245 cm	7G - 4Z	129 x 245 cm	7C - 4Z
169 x 235 cm	7G - 4Y	129 x 235 cm	7C - 4Y
169 x 225 cm	7G - 4X	129 x 225 cm	7C - 4X
169 x 215 cm	7G - 4W	129 x 215 cm	7C - 4W
169 x 205 cm	7G - 4V	129 x 205 cm	7C - 4V
169 x 195 cm	7G - 4U	129 x 195 cm	7C - 4U
169 x 185 cm	7G - 4T	129 x 185 cm	7C - 4T
169 x 175 cm	7G - 4S	129 x 175 cm	7C - 4S
169 x 165 cm	7G - 4R	129 x 165 cm	7C - 4R
169 x 155 cm	7G - 4Q	129 x 155 cm	7C - 4Q
169 x 145 cm	7G - 4P	129 x 145 cm	7C - 4P
159 x 245 cm	7F - 4Z		
159 x 235 cm	7F - 4Y		
159 x 225 cm	7F - 4X		
159 x 215 cm	7F - 4W		
159 x 205 cm	7F - 4V		
159 x 195 cm	7F - 4U		
159 x 185 cm	7F - 4T		
159 x 175 cm	7F - 4S		
159 x 165 cm	7F - 4R		
159 x 155 cm	7F - 4Q		
159 x 145 cm	7F - 4P		

Bankelement links - Anbauecke rechts

Stellmaß:	Typen:	Stellmaß:	Typen:
245 x 189 cm	3Z - 8I	245 x 149 cm	3Z - 8E
235 x 189 cm	3Y - 8I	235 x 149 cm	3Y - 8E
225 x 189 cm	3X - 8I	225 x 149 cm	3X - 8E
215 x 189 cm	3W - 8I	215 x 149 cm	3W - 8E
205 x 189 cm	3V - 8I	205 x 149 cm	3V - 8E
195 x 189 cm	3U - 8I	195 x 149 cm	3U - 8E
185 x 189 cm	3T - 8I	185 x 149 cm	3T - 8E
175 x 189 cm	3S - 8I	175 x 149 cm	3S - 8E
165 x 189 cm	3R - 8I	165 x 149 cm	3R - 8E
155 x 189 cm	3Q - 8I	155 x 149 cm	3Q - 8E
145 x 189 cm	3P - 8I	145 x 149 cm	3P - 8E
245 x 179 cm	3Z - 8H	245 x 139 cm	3Z - 8D
235 x 179 cm	3Y - 8H	235 x 139 cm	3Y - 8D
225 x 179 cm	3X - 8H	225 x 139 cm	3X - 8D
215 x 179 cm	3W - 8H	215 x 139 cm	3W - 8D
205 x 179 cm	3V - 8H	205 x 139 cm	3V - 8D
195 x 179 cm	3U - 8H	195 x 139 cm	3U - 8D
185 x 179 cm	3T - 8H	185 x 139 cm	3T - 8D
175 x 179 cm	3S - 8H	175 x 139 cm	3S - 8D
165 x 179 cm	3R - 8H	165 x 139 cm	3R - 8D
155 x 179 cm	3Q - 8H	155 x 139 cm	3Q - 8D
145 x 179 cm	3P - 8H	145 x 139 cm	3P - 8D
245 x 169 cm	3Z - 8G	245 x 129 cm	3Z - 8C
235 x 169 cm	3Y - 8G	235 x 129 cm	3Y - 8C
225 x 169 cm	3X - 8G	225 x 129 cm	3X - 8C
215 x 169 cm	3W - 8G	215 x 129 cm	3W - 8C
205 x 169 cm	3V - 8G	205 x 129 cm	3V - 8C
195 x 169 cm	3U - 8G	195 x 129 cm	3U - 8C
185 x 169 cm	3T - 8G	185 x 129 cm	3T - 8C
175 x 169 cm	3S - 8G	175 x 129 cm	3S - 8C
165 x 169 cm	3R - 8G	165 x 129 cm	3R - 8C
155 x 169 cm	3Q - 8G	155 x 129 cm	3Q - 8C
145 x 169 cm	3P - 8G	145 x 129 cm	3P - 8C
245 x 159 cm	3Z - 8F		
235 x 159 cm	3Y - 8F		
225 x 159 cm	3X - 8F		
215 x 159 cm	3W - 8F		
205 x 159 cm	3V - 8F		
195 x 159 cm	3U - 8F		
185 x 159 cm	3T - 8F		
175 x 159 cm	3S - 8F		
165 x 159 cm	3R - 8F		
155 x 159 cm	3Q - 8F		
145 x 159 cm	3P - 8F		

Bitte geben Sie bei jeder Bestellung die exakte Kombination von Elementen und Bezugstoff an!

MONDO LEDUS 3070 (4182)

Farb- und Modellabweichungen bzw. die Korrektur von irrtümlichen Angaben behalten wir uns vor.



Abkürzungen:

B = Breite, T = Tiefe, H = Höhe

Sitzhöhe: 50 cm, Sitztiefe: 47 cm

TYPENÜBERSICHT

Solobänke - nicht kürzbar



103/65/89
Solobank

1D



123/65/89
Solobank

1E



143/65/89
Solobank

1F



163/65/89
Solobank

1G



183/65/89
Solobank

1H


Bei diesen Typen ist der Abschluss der Rückenlehne mit der Sitzfläche bündig.

Hockerbänke - nicht kürzbar




83/50/50
Hockerbank

1V




103/50/50
Hockerbank

1W



123/50/50
Hockerbank

1X



143/50/50
Hockerbank

1Y

Zwischenelemente - nicht kürzbar



81/65/89

2B



91/65/89

2C



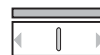
101/65/89

2D



111/65/89

2E



121/65/89

2F



131/65/89

2G

Zwischenelement Zwischenelement Zwischenelement Zwischenelement Zwischenelement Zwischenelement

Bei diesen Typen ist der Abschluss der Rückenlehne mit der Sitzfläche bündig.

Bitte beachten:
Die Zwischenelemente sind nur als U-Form in Verbindung mit zwei Anbauecken möglich (siehe Seite 4 Planungsbeispiel U-Bank)!

|| = Fuß

Bitte geben Sie bei jeder Bestellung die exakte Kombination von Elementen und Bezugstoff an!

MONDO LEDUS 3070 (4182)

Farb- und Modellabweichungen bzw. die Korrektur von irrtümlichen Angaben behalten wir uns vor.



Abkürzungen:

B = Breite, T = Tiefe, H = Höhe

Sitzhöhe: 50 cm, Sitztiefe: 47 cm

TYPENÜBERSICHT

Anbauecken - nicht kürzbar



119/62/89

Anbauecke li/re

5B links

6B rechts



129/62/89

Anbauecke li/re

5C links

6C rechts



149/62/89

Anbauecke li/re

5D links

6D rechts



169/62/89

Anbauecke li/re

5E links

6E rechts

Bei diesen Typen ist der Abschluss der Rückenlehne mit der Sitzfläche bündig.

Ecken für beidseitigen Weiterbau (Endlosbank) - nicht kürzbar



117/62/89

Ecke li/re
(für Endlosbank)

EB links

FB rechts



127/62/89

Ecke li/re
(für Endlosbank)

EC links

FC rechts



147/62/89

Ecke li/re
(für Endlosbank)

ED links

FD rechts



167/62/89

Ecke li/re
(für Endlosbank)

EE links

FE rechts

Bei diesen Typen ist der Abschluss der Rückenlehne mit der Sitzfläche bündig.

Bitte beachten: Diese Ecken sind nur für den beidseitigen Weiterbau geeignet (siehe Seite 4 Planungsbeispiel Endlosbank).

Anbauelemente - nicht kürzbar



83/65/89

Bankelement li/re

3B links

4B rechts



103/65/89

Bankelement li/re

3C links

4C rechts



123/65/89

Bankelement li/re

3D links

4D rechts



143/65/89

Bankelement li/re

3E links

4E rechts



163/65/89

Bankelement li/re

3F links

4F rechts



183/65/89

Bankelement li/re

3G links

4G rechts

Bei diesen Typen ist der Abschluss der Rückenlehne mit der Sitzfläche bündig.

Zwischenelemente für Endlosbank- nicht kürzbar



81/65/89

Zwischenelement li/re
(für Endlosbank)

CB links

DB rechts



101/65/89

Zwischenelement li/re
(für Endlosbank)

CC links

DC rechts



121/65/89

Zwischenelement li/re
(für Endlosbank)

CD links

DD rechts



141/65/89

Zwischenelement li/re
(für Endlosbank)

CE links

DE rechts



161/65/89

Zwischenelement li/re
(für Endlosbank)

CF links

DF rechts



181/65/89

Zwischenelement li/re
(für Endlosbank)

CG links

DG rechts

Bei diesen Typen ist der Abschluss der Rückenlehne mit der Sitzfläche bündig.

Bitte beachten: Diese Zwischenelemente sind zwingend für die Endlosbank zu verwenden (siehe Seite 4 Planungsbeispiel Endlosbank).

⊥ = Fuß

Bitte geben Sie bei jeder Bestellung die exakte Kombination von Elementen und Bezugstoff an!

MONDO LEDUS 3070 (4182)


Farb- und Modellabweichungen bzw. die Korrektur von irrtümlichen Angaben behalten wir uns vor.



Abkürzungen:

B = Breite, T = Tiefe, H = Höhe

Sitzhöhe: 50 cm, Sitztiefe: 47 cm



Anbauecken mit offenem Abschluss - auf Wunsch kürzbar




129/62/89

Anbauecke li/re mit offenem Abschluss

7C links

8C rechts



139/62/89

Anbauecke li/re mit offenem Abschluss

7D links

8D rechts



149/62/89

Anbauecke li/re mit offenem Abschluss

7E links

8E rechts



159/62/89

Anbauecke li/re mit offenem Abschluss

7F links

8F rechts

Elemente mit offenem Abschluss:

Bitte beachten Sie, dass hier der Rücken am offenen Abschluss um ca. 20 cm verkürzt ist.

Eine cm Maß-Kürzung der Sitzfläche ist bis zu 9 cm bei den Elementen am offenen Abschluss möglich (gegen Aufpreis)!



169/62/89

Anbauecke li/re mit offenem Abschluss

7G links

8G rechts



179/62/89

Anbauecke li/re mit offenem Abschluss

7H links

8H rechts



189/62/89

Anbauecke li/re mit offenem Abschluss

7I links

8I rechts

Anbauelemente mit offenem Abschluss - auf Wunsch kürzbar



83/65/89

Bankelement li/re mit offenem Abschluss

3P links

4P rechts



93/65/89

Bankelement li/re mit offenem Abschluss

3Q links

4Q rechts



103/65/89

Bankelement li/re mit offenem Abschluss

3R links

4R rechts



113/65/89

Bankelement li/re mit offenem Abschluss

3S links

4S rechts

Elemente mit offenem Abschluss:

Bitte beachten Sie, dass hier der Rücken am offenen Abschluss um ca. 20 cm verkürzt ist.

Eine cm Maß-Kürzung der Sitzfläche ist bis zu 9 cm bei den Elementen am offenen Abschluss möglich (gegen Aufpreis)!



123/65/89

Bankelement li/re mit offenem Abschluss

3T links

4T rechts



133/65/89

Bankelement li/re mit offenem Abschluss

3U links

4U rechts



143/65/89

Bankelement li/re mit offenem Abschluss

3V links

4V rechts



153/65/89

Bankelement li/re mit offenem Abschluss

3W links

4W rechts

Stützfuß



6/41/32

Stützfuß Metallkufe

2L



6/41/32

Stützfuß Polsterwange

2M

Wichtiger Hinweis:

Für das Zusammenfügen von zwei Anbauelementen li/re, um eine große Solobank individuell zu gestalten, ist für die Verbindung ein zusätzlicher Stützfuß notwendig

|| = Fuß

Bitte geben Sie bei jeder Bestellung die exakte Kombination von Elementen und Bezugstoff an!

MONDO LEDUS 3070 (4182)

Farb- und Modellabweichungen bzw. die Korrektur von irrtümlichen Angaben behalten wir uns vor.



Abkürzungen:

B = Breite, T = Tiefe, H = Höhe

STOFF	Solobank	Solobank	Solobank	Solobank	Solobank	Hockerbank	Hockerbank	Hockerbank	Hockerbank	
B/T/H ca.	103/65/89	123/65/89	143/65/89	163/65/89	183/65/89	83/50/50	103/50/50	123/50/50	143/50/50	
Verbrauch	2.20	2.64	3.19	3.63	3.96	1,16	1.27	1.43	1.65	
ZUGABE										
05										
06										
07										
08										
09										
10										
12										
22										
LEDER *										
Longl. Casay										
Longl. Bronco										
Longl. Cloud										
Longl. Gaucho										
Bison (Nubuk)										

*** BITTE BEACHTEN: Nur die aufgeführten Leder sind bei diesem Modell lieferbar!**

Die Verarbeitung von Zier-, Kapp- oder Doppelnähten können in der Stoff- oder Lederausführung unterschiedlich ausfallen. Es besteht die Möglichkeit, dass bei der Stoffausführung die Nähte entfallen bzw. durch einfache Nähte ersetzt werden.

„Zugabe“ bezieht sich nur auf Stoffe (Verbrauch in lfd. Meter, uni oder unauffällig gemustert mit einer Arbeitsbreite von ca. 140cm), Fremdleider kann nicht verarbeitet werden!

Achtung: Die Piktogramme dienen nur zur Verdeutlichung der Grundform! Abbildung zeigt immer das linke Teil! Alle Maße sind ca.-Angaben. Irrtümer und Änderungen vorbehalten.

MONDO LEDUS 3070 (4182)

Farb- und Modellabweichungen bzw. die Korrektur von irrtümlichen Angaben behalten wir uns vor.



Abkürzungen:
B = Breite, T = Tiefe, H = Höhe

STOFF	Zwischen- element	Zwischen- element	Zwischen- element	Zwischen- element	Zwischen- element	Zwischen- element				
	2B	2C	2D	2E	2F	2G				
B/T/H ca.	81/65/89	91/65/89	101/65/89	111/65/89	121/65/89	131/65/89				
Verbrauch	1.76	2.20	2,75	3.19	3,63	4.07				
ZUGABE										
05										
06										
07										
08										
09										
10										
12										
22										
LEDER *										
Longl. Casay										
Longl. Bronco										
Longl. Cloud										
Longl. Gaucho										
Bison (Nubuk)										

*** BITTE BEACHTEN: Nur die aufgeführten Leder sind bei diesem Modell lieferbar!**

Die Verarbeitung von Zier-, Kapp- oder Doppelnähten können in der Stoff- oder Lederausführung unterschiedlich ausfallen. Es besteht die Möglichkeit, dass bei der Stoffausführung die Nähte entfallen bzw. durch einfache Nähte ersetzt werden.

„Zugabe“ bezieht sich nur auf Stoffe (Verbrauch in lfd. Meter, uni oder unauffällig gemustert mit einer Arbeitsbreite von ca. 140cm), Fremdleider kann nicht verarbeitet werden!

Achtung: Die Piktogramme dienen nur zur Verdeutlichung der Grundform! Abbildung zeigt immer das linke Teil! Alle Maße sind ca.-Angaben. Irrtümer und Änderungen vorbehalten.

MONDO LEDUS 3070 (4182)

Farb- und Modellabweichungen bzw. die Korrektur von irrtümlichen Angaben behalten wir uns vor.



Abkürzungen:

B = Breite, T = Tiefe, H = Höhe

STOFF	Anbauecke li/re	Anbauecke li/re	Anbauecke li/re	Anbauecke li/re	Ecke li/re (für Endlos- bank)	Ecke li/re (für Endlos- bank)	Ecke li/re (für Endlos- bank)	Ecke li/re (für Endlos- bank)	Bankele- ment li/re	Bankele- ment li/re
B/T/H ca.	5B links 6B rechts 119/62/89	5C links 6C rechts 129/62/89	5D links 6D rechts 149/62/89	5E links 6E rechts 169/62/89	EB links FB rechts 117/62/89	EC links FC rechts 127/62/89	ED links FD rechts 147/62/89	EE links FE rechts 167/62/89	3B links 4B rechts 83/65/89	3C links 4C rechts 103/65/89
Verbrauch	0,01	0,01	3.14	3.63	0,01	0,01	3.14	3.63	1.76	2.20
ZUGABE										
05										
06										
07										
08										
09										
10										
12										
22										
LEDER *										
Longl. Casay										
Longl. Bronco										
Longl. Cloud										
Longl. Gaucho										
Bison (Nubuk)										

*** BITTE BEACHTEN: Nur die aufgeführten Leder sind bei diesem Modell lieferbar!**

Die Verarbeitung von Zier-, Kapp- oder Doppelnähten können in der Stoff- oder Lederausführung unterschiedlich ausfallen. Es besteht die Möglichkeit, dass bei der Stoffausführung die Nähte entfallen bzw. durch einfache Nähte ersetzt werden.

„Zugabe“ bezieht sich nur auf Stoffe (Verbrauch in lfd. Meter, uni oder unauffällig gemustert mit einer Arbeitsbreite von ca. 140cm), Fremdleider kann nicht verarbeitet werden!

Achtung: Die Piktogramme dienen nur zur Verdeutlichung der Grundform! Abbildung zeigt immer das linke Teil! Alle Maße sind ca.-Angaben. Irrtümer und Änderungen vorbehalten.

MONDO LEDUS 3070 (4182)

Farb- und Modellabweichungen bzw. die Korrektur von irrtümlichen Angaben behalten wir uns vor.



STOFF	<i>Bankelement li/re</i>	<i>Bankelement li/re</i>	<i>Bankelement li/re</i>	<i>Bankelement li/re</i>	<i>Zwischenelement li/re (für Endlosbank)</i>	<i>Zwischenelement li/re (für Endlosbank)</i>	<i>Zwischenelement li/re (für Endlosbank)</i>	<i>Zwischenelement li/re (für Endlosbank)</i>	<i>Zwischenelement li/re (für Endlosbank)</i>	<i>Zwischenelement li/re (für Endlosbank)</i>
B/T/H ca.	3D links 4D rechts 123/65/89	3E links 4E rechts 143/65/89	3F links 4F rechts 163/65/89	3G links 4G rechts 183/65/89	CB links DB rechts 81/65/89	CC links DC rechts 101/65/89	CD links DD rechts 121/65/89	CE links DE rechts 141/65/89	CF links DF rechts 161/65/89	CG links DG rechts 181/65/89
Verbrauch	2,75	3,19	3,63	4,07	1,76	2,20	2,75	3,19	3,63	4,07
ZUGABE										
05										
06										
07										
08										
09										
10										
12										
22										
LEDER *										
Longl. Casay										
Longl. Bronco										
Longl. Cloud										
Longl. Gaucho										
Bison (Nubuk)										

*** BITTE BEACHTEN: Nur die aufgeführten Leder sind bei diesem Modell lieferbar!**

Die Verarbeitung von Zier-, Kapp- oder Doppelnähten können in der Stoff- oder Lederausführung unterschiedlich ausfallen. Es besteht die Möglichkeit, dass bei der Stoffausführung die Nähte entfallen bzw. durch einfache Nähte ersetzt werden.

„Zugabe“ bezieht sich nur auf Stoffe (Verbrauch in lfd. Meter, uni oder unauffällig gemustert mit einer Arbeitsbreite von ca. 140cm), Fremdleider kann nicht verarbeitet werden!

Achtung: Die Piktogramme dienen nur zur Verdeutlichung der Grundform! Abbildung zeigt immer das linke Teil! Alle Maße sind ca.-Angaben. Irrtümer und Änderungen vorbehalten.


MONDO LEDUS 3070 (4182)

Farb- und Modellabweichungen bzw. die Korrektur von irrtümlichen Angaben behalten wir uns vor.



Abkürzungen:

B = Breite, T = Tiefe, H = Höhe



STOFF	Anbauecke li/re mit offenem Abschluss	Anbauecke li/re mit offenem Abschluss	Anbauecke li/re mit offenem Abschluss	Anbauecke li/re mit offenem Abschluss	Anbauecke li/re mit offenem Abschluss	Anbauecke li/re mit offenem Abschluss	Anbauecke li/re mit offenem Abschluss			
B/T/H ca.	7C links 8C rechts 129/62/89	7D links 8D rechts 139/62/89	7E links 8E rechts 149/62/89	7F links 8F rechts 159/62/89	7G links 8G rechts 169/62/89	7H links 8H rechts 179/62/89	7I links 8I rechts 189/62/89			
Verbrauch	0,01	0,01	0,01	0,01	4,42	0,01	0,01			
ZUGABE										
05										
06										
07										
08										
09										
10										
12										
22										
LEDER *										
Longl. Casay										
Longl. Bronco										
Longl. Cloud										
Longl. Gaucho										
Bison (Nubuk)										

*** BITTE BEACHTEN: Nur die aufgeführten Leder sind bei diesem Modell lieferbar!**

Die Verarbeitung von Zier-, Kapp- oder Doppelnähten können in der Stoff- oder Lederausführung unterschiedlich ausfallen. Es besteht die Möglichkeit, dass bei der Stoffausführung die Nähte entfallen bzw. durch einfache Nähte ersetzt werden.

„Zugabe“ bezieht sich nur auf Stoffe (Verbrauch in lfd. Meter, uni oder unauffällig gemustert mit einer Arbeitsbreite von ca. 140cm), Fremdleider kann nicht verarbeitet werden!

Achtung: Die Piktogramme dienen nur zur Verdeutlichung der Grundform! Abbildung zeigt immer das linke Teil! Alle Maße sind ca.-Angaben. Irrtümer und Änderungen vorbehalten.

Bitte geben Sie bei jeder Bestellung die exakte Kombination von Elementen und Bezugstoff an!


MONDO LEDUS 3070 (4182)

Farb- und Modellabweichungen bzw. die Korrektur von irrtümlichen Angaben behalten wir uns vor.



Abkürzungen:

B = Breite, T = Tiefe, H = Höhe



STOFF	<i>Bankelement li/re mit offenem Abschluss</i>	<i>Bankelement li/re mit offenem Abschluss</i>	<i>Bankelement li/re mit offenem Abschluss</i>	<i>Bankelement li/re mit offenem Abschluss</i>	<i>Bankelement li/re mit offenem Abschluss</i>	<i>Bankelement li/re mit offenem Abschluss</i>	<i>Bankelement li/re mit offenem Abschluss</i>	<i>Bankelement li/re mit offenem Abschluss</i>	<i>Bankelement li/re mit offenem Abschluss</i>	<i>Bankelement li/re mit offenem Abschluss</i>	<i>Bankelement li/re mit offenem Abschluss</i>
B/T/H ca.	3P links 4P rechts 83/65/89	3Q links 4Q rechts 93/65/89	3R links 4R rechts 103/65/89	3S links 4S rechts 113/65/89	3T links 4T rechts 123/65/89	3U links 4U rechts 133/65/89	3V links 4V rechts 143/65/89	3W links 4W rechts 153/65/89	3X links 4X rechts 163/65/89	3Y links 4Y rechts 173/65/89	
Verbrauch	0,01	0,01	2.15	2,31	2,55	2.75	2.97	3.25	3.47	3.69	
ZUGABE											
05											
06											
07											
08											
09											
10											
12											
22											
LEDER *											
Longl. Casay											
Longl. Bronco											
Longl. Cloud											
Longl. Gaucho											
Bison (Nubuk)											

*** BITTE BEACHTEN: Nur die aufgeführten Leder sind bei diesem Modell lieferbar!**

Die Verarbeitung von Zier-, Kapp- oder Doppelnähten können in der Stoff- oder Lederausführung unterschiedlich ausfallen. Es besteht die Möglichkeit, dass bei der Stoffausführung die Nähte entfallen bzw. durch einfache Nähte ersetzt werden.

„Zugabe“ bezieht sich nur auf Stoffe (Verbrauch in lfd. Meter, uni oder unauffällig gemustert mit einer Arbeitsbreite von ca. 140cm), Fremdleider kann nicht verarbeitet werden!

Achtung: Die Piktogramme dienen nur zur Verdeutlichung der Grundform! Abbildung zeigt immer das linke Teil! Alle Maße sind ca.-Angaben. Irrtümer und Änderungen vorbehalten.

Bitte geben Sie bei jeder Bestellung die exakte Kombination von Elementen und Bezugstoff an!


MONDO LEDUS 3070 (4182)




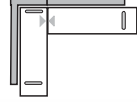
Farb- und Modellabweichungen bzw. die Korrektur von irrtümlichen Angaben behalten wir uns vor.



Abkürzungen:

B = Breite, T = Tiefe, H = Höhe



STOFF	<i>Bankelement li/re mit offenem Abschluss</i> 	<i>Stützfuß Metallkufe</i> 	<i>Stützfuß Polsterwanne</i> 	<i>Kombination Abbildung: 7G-4W</i> 				
B/T/H ca.	3Z links 4Z rechts 183/65/89	2L 6/41/32	2M 6/41/32	7G-4W links 3W-8G rechts 169/215/89				
Verbrauch	3,91	0,01	0,66	7,67				
ZUGABE								
05								
06								
07								
08								
09								
10								
12								
22								
LEDER *								
Longl. Casay								
Longl. Bronco								
Longl. Cloud								
Longl. Gaucho								
Bison (Nubuk)								

*** BITTE BEACHTEN: Nur die aufgeführten Leder sind bei diesem Modell lieferbar!**

Die Verarbeitung von Zier-, Kapp- oder Doppelnähten können in der Stoff- oder Lederausführung unterschiedlich ausfallen. Es besteht die Möglichkeit, dass bei der Stoffausführung die Nähte entfallen bzw. durch einfache Nähte ersetzt werden.

„Zugabe“ bezieht sich nur auf Stoffe (Verbrauch in lfd. Meter, uni oder unauffällig gemustert mit einer Arbeitsbreite von ca. 140cm), Fremdleider kann nicht verarbeitet werden!

Achtung: Die Piktogramme dienen nur zur Verdeutlichung der Grundform! Abbildung zeigt immer das linke Teil! Alle Maße sind ca.-Angaben. Irrtümer und Änderungen vorbehalten.



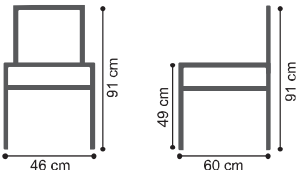
Bitte geben Sie bei jeder Bestellung die exakte Kombination von Elementen und Bezugstoff an!

MONDO LEDUS 3070 (6212)

Farb- und Modellabweichungen bzw. die Korrektur von irrtümlichen Angaben behalten wir uns vor.



1C Stuhl


Optionen	Abmessungen	Modellaufbau
 <p>Kontrastnaht nicht möglich</p>  <p>Bezug 1 Bezug 2 Bezugskombination nicht möglich</p>	 <p>91 cm 46 cm 49 cm 60 cm 91 cm</p>	<p>Gestell: Metallrahmen mit Holzwerkstoff Sitz: solider Polyätherschaum Rücken: solider Polyätherschaum Fuss: Vierkantrohr in Edelstahloptik gebürstet oder Metall schwarz Struktur</p>

Bitte geben Sie bei jeder Bestellung die exakte Kombination von Elementen und Bezugstoff an!

MONDO LEDUS 3070 (6212)

Farb- und Modellabweichungen bzw. die Korrektur von irrtümlichen Angaben behalten wir uns vor.



STOFF	Freischwinger 									
B/T/H ca.	1C									
	46/60/91									
Verbrauch	1,37									
ZUGABE										
05										
06										
07										
08										
09										
10										
12										
22										
LEDER *										
Cavallo										
Longl. Casay										
Longl. Bronco										
Longl. Cloud										
Bison (Nubuk)										

*** BITTE BEACHTEN: Nur die aufgeführten Leder sind bei diesem Modell lieferbar!**

Die Verarbeitung von Zier-, Kapp- oder Doppelnähten können in der Stoff- oder Lederausführung unterschiedlich ausfallen. Es besteht die Möglichkeit, dass bei der Stoffausführung die Nähte entfallen bzw. durch einfache Nähte ersetzt werden.

„Zugabe“ bezieht sich nur auf Stoffe (Verbrauch in lfd. Meter, uni oder unauffällig gemustert mit einer Arbeitsbreite von ca. 140cm), Fremdleider kann nicht verarbeitet werden!

Achtung: Die Piktogramme dienen nur zur Verdeutlichung der Grundform! Abbildung zeigt immer das linke Teil! Alle Maße sind ca.-Angaben. Irrtümer und Änderungen vorbehalten.

Bitte geben Sie bei jeder Bestellung die exakte Kombination von Elementen und Bezugstoff an!

MONDO LEDUS 3070 (7823)

Farb- und Modellabweichungen bzw. die Korrektur von irrtümlichen Angaben behalten wir uns vor.



Abbildung **6B** Funktionstisch Untergestell schwarz, Platte Lack weiß

Funktionstisch	Breite x Tiefe x Höhe
6B Funktionstisch Nachbildung	120-168x80x75 cm
6E Funktionstisch Nachbildung	130-178x90x75 cm

Holzausführungen / Material

Untergestell in Nachbildung weiß oder schwarz

Platte in Nachbildung Lack weiß

Modellaufbau

- Bodenplatte: Holzwerkstoff Edelstahldekor ummantelt
- Untergestell: Holzwerkstoff Nachbildung, Edelstahlrohre quer
- Platte: Holzwerkstoff Nachbildung
- Ansteckplatte: Holzwerkstoff Nachbildung (innenliegend)

Details



Funktion Schiebe-/Ansteckplatte

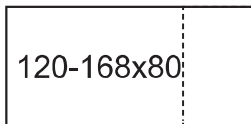
Bitte geben Sie bei jeder Bestellung die exakte Kombination von Elementen und Bezugstoff an!

MONDO LEDUS 3070 (7823)

Farb- und Modellabweichungen bzw. die Korrektur von irrtümlichen Angaben behalten wir uns vor.



alle Angaben sind ca. Maße B/T/H; Irrtümer vorbehalten

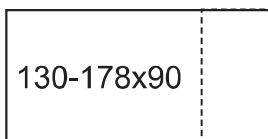


7823 6B

Funktionstisch mit Schiebe-/Ansteckplatte (48cm)

120-168 x 80 x 75cm

Nachbildung Lack weiß oder weiß/schwarz



7823 6E

Funktionstisch mit Schiebe-/Ansteckplatte (48cm)

130-178 x 90 x 75cm

Nachbildung Lack weiß oder weiß/schwarz

MONDO®

SCHÖNE MÖBEL. SCHÖNER LEBEN.



www.mondo-moebel.de

• QUALITÄT

Der Name MONDO steht für zuverlässige Qualität. In Material, Verarbeitung, Funktion und Design folgt die gehobene Einrichtungsmarke seit vielen Jahren kontrollierten Qualitätsmaßstäben. Über die Sicherung der strengen Richtlinien wachen erfahrene MONDO Qualitätsbeauftragte. Die geprüfte Qualität jedes einzelnen Möbels ist mit einer 5-Jahres-Garantie verbrieft. Das garantieren wir als Ihr MONDO Fachhändler.

• DESIGN

Alle Designs von MONDO sind exklusiv. Sie werden von renommierten Designern und Kreativen mit viel Gefühl für die Marke entwickelt. MONDO Möbel zeichnen sich durch eine hohe Wertigkeit, emotionale Wärme, planbare Individualität und perfektionierte Funktionalität im Sinne unserer Kunden aus.

MONDO erhalten Sie nur bei uns und in ausgewählten führenden Einrichtungshäusern.

WWW.MONDO-MOEBEL.DE



INTERNATIONALE TOP-DESIGNER

Viele kreative Köpfe stehen hinter dem exklusiven Design von MONDO.

Die Designer von links nach rechts:
Kurt Beier, K. W. Göcke, Ute Bröker.

