

# Möbel LETZ

*Finden und Wohlfühlen*



## Typenplan

1100 von Himolla - Polstergarnitur links mocca

### **Wichtiger Hinweis für Sie**

Etwaige Hinweise des Herstellers in dieser Produktinformation, die sich auf die Gewährleistung beziehen, haben für Sie keinerlei Bindungswirkung und können von Ihnen ignoriert werden. Ihre gesetzlichen Gewährleistungsrechte als Verbraucher uns gegenüber, als Ihrem Verkäufer, werden dadurch in keiner Weise berührt oder eingeschränkt. Sie können sich wegen aller Mängel jederzeit an uns wenden. Darüber hinaus gehende Herstellergarantien bleiben natürlich unberührt. Dieser Artikel wird hergestellt von Himolla Polstermöbel GmbH, Landshuter Str. 38, 84416 Taufkirchen, Deutschland, [info@himolla.com](mailto:info@himolla.com)

Möbel Letz GmbH  
Am Gewerbepark 11  
06895 Zahna-Elster

Tel.: 035383 - 6018 50

Fax.: 035383 - 6018 17



auch mit Holzfuß erhältlich

Zusammenstellung:  
87 / 22

PLANOPOLY<sup>7</sup>

1100



Variante 17  
mit Hebebett



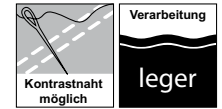
Variante 50  
mit Relaxfunktion rechts




Variante 16  
mit el. Cumulus-Funktion

# Typenplan 1100

wahlweise mit Holz- oder Metallfuß



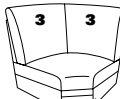
## Eckelemente



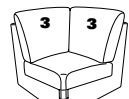
**89**  
B/T/H: 107/107/91



**75**  
B/T/H: 107/107/91



**79**  
B/T/H: 107/107/91



**59**  
B/T/H: 91/91/91



**49** B/T/H: 107/107/91  
el. Relaxfunktion  
-links-

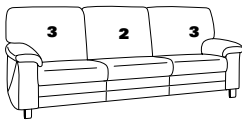


**50** B/T/H: 107/107/91  
el. Relaxfunktion  
-rechts-




**76**  
B/T/H: 107/107/91

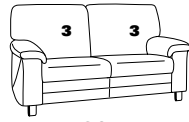
## Sofas, Sessel, Hocker



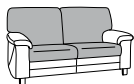
**62**  
B/T/H: 220/93/91



**61**  
B/T/H: 190/93/91



**60**  
B/T/H: 160/93/91



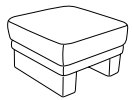
Stoff/Leder-  
Kombination  
(Stoff ist grau  
hinterlegt)



**32**  
B/T/H: 100/93/91



mit Stauraum  
**02**  
B/T/H: 112/69/45



**01**  
B/T/H: 61/61/42

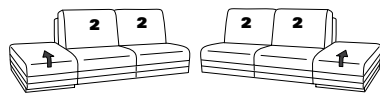
## Abschlusselemente mit Funktion



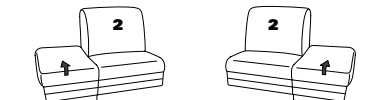
**85** Vorziehcouch  
B/T/H: 172/93/91



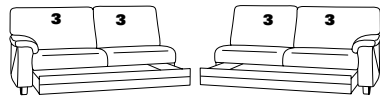
**86** Vorziehcouch  
B/T/H: 142/93/91



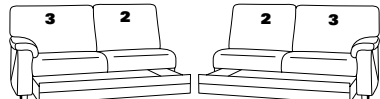
**73X** mit Stauraum  
B/T/H: 183/95/91



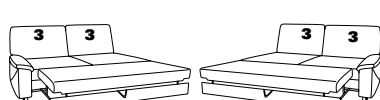
**74X** mit Stauraum  
B/T/H: 143/95/91



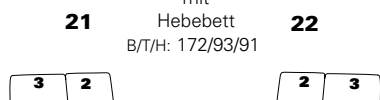
**53** mit Stauraum  
B/T/H: 172/93/91



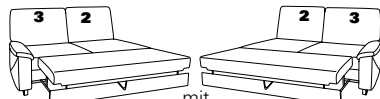
**54** mit Stauraum  
B/T/H: 142/93/91



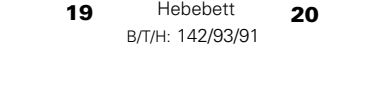
**51** mit Stauraum  
B/T/H: 142/93/91



**21** mit Hebebett  
B/T/H: 172/93/91



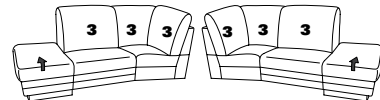
**22** mit Hebebett  
B/T/H: 142/93/91



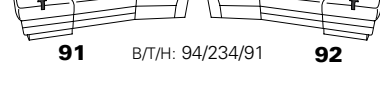
**19** mit Hebebett  
B/T/H: 142/93/91



**20** mit Hebebett  
B/T/H: 142/93/91



**91** B/T/H: 94/234/91



**92** B/T/H: 94/234/91

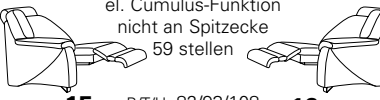
## Abschlusselemente mit int. Eckteil



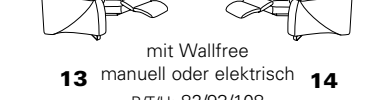
**17** mit Bettfunktion  
B/T/H: 172/93/91



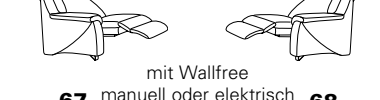
**18** mit Bettfunktion  
B/T/H: 172/93/91



**57** mit Stauraum  
B/T/H: 61/96/86



**58** mit Stauraum  
B/T/H: 61/96/86



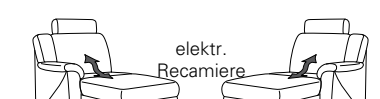
**13** mit Wallfree  
manuell oder elektrisch  
B/T/H: 82/93/108



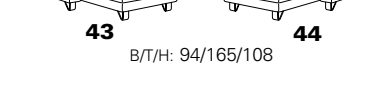
**14** mit Wallfree  
manuell oder elektrisch  
B/T/H: 82/93/108



**67** mit Wallfree  
manuell oder elektrisch  
B/T/H: 97/93/108



**68** mit Wallfree  
manuell oder elektrisch  
B/T/H: 97/93/108

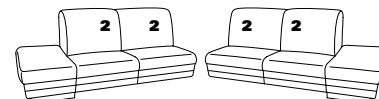


**43** elektr. Recamiere  
B/T/H: 94/165/108

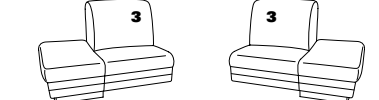


**44** elektr. Recamiere  
B/T/H: 94/165/108

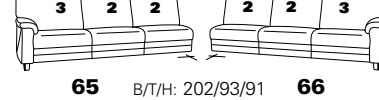
## Abschlusselemente ohne Funktion



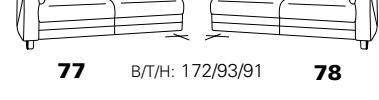
**73Y** B/T/H: 183/95/91



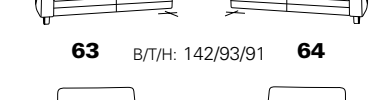
**74Y** B/T/H: 183/95/91



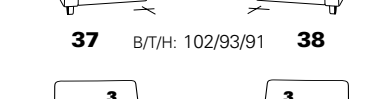
**71Y** B/T/H: 143/95/91




**72Y** B/T/H: 143/95/91



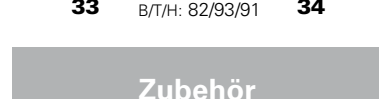
**65** B/T/H: 202/93/91



**66** B/T/H: 202/93/91



**77** B/T/H: 172/93/91




**78** B/T/H: 172/93/91



**63** B/T/H: 142/93/91



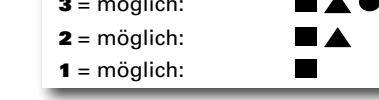
**64** B/T/H: 142/93/91



**37** B/T/H: 102/93/91



**38** B/T/H: 102/93/91



**69** B/T/H: 97/93/91



**70** B/T/H: 97/93/91



**33** B/T/H: 82/93/91



**34** B/T/H: 82/93/91

## Zubehör



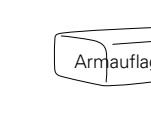
**95X**  
B/T/H: 44/17/18



**95Y**  
B/T/H: 56/17/18



**95Z**  
B/T/H: 68/17/18

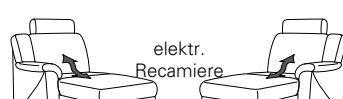


**94X**  
B/T/H: 21/44/15

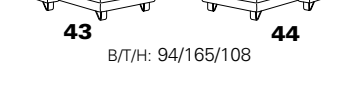
## Recamiere



**23** Recamiere  
mit oder ohne  
Stauraum  
B/T/H: 107/207/91



**24** Recamiere  
mit oder ohne  
Stauraum  
B/T/H: 107/207/91



**43** elektr. Recamiere  
B/T/H: 94/165/108

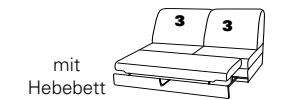


**44** elektr. Recamiere  
B/T/H: 94/165/108

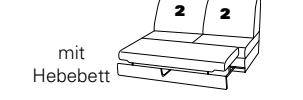
## Zwischenelemente



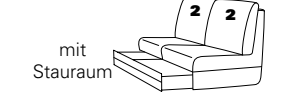
mit  
Bettfunktion  
**48**  
B/T/H: 150/93/91



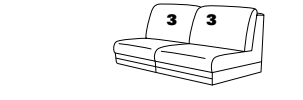
mit  
Hebebett  
**46**  
B/T/H: 150/93/91



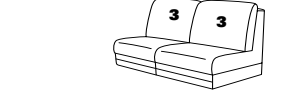
mit  
Hebebett  
**45**  
B/T/H: 150/93/91



mit  
Stauraum  
**11**  
B/T/H: 120/93/91



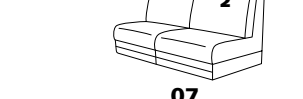
**10**  
B/T/H: 160/93/91



**09**  
B/T/H: 150/93/91



**08**  
B/T/H: 140/93/91



**07**  
B/T/H: 130/93/91




**06**  
B/T/H: 120/93/91



**39**  
B/T/H: 100/93/91



**35**  
B/T/H: 75/93/91



**36**  
B/T/H: 60/93/91

**3** = möglich:   
**2** = möglich:   
**1** = möglich: