

Möbel LETZ

Finden und Wohlfühlen



Typenplan

Olli von Paidi - Wandbox rosé rechteckig - Montage quer oder hochkant

Wichtiger Hinweis für Sie


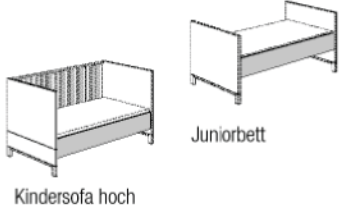
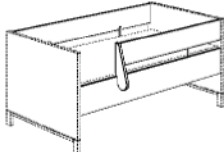
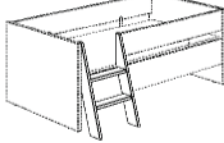
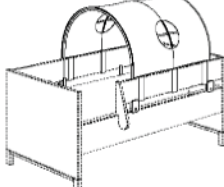
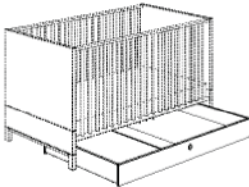
Etwaige Hinweise des Herstellers in dieser Produktinformation, die sich auf die Gewährleistung beziehen, haben für Sie keinerlei Bindungswirkung und können von Ihnen ignoriert werden. Ihre gesetzlichen Gewährleistungsrechte als Verbraucher uns gegenüber, als Ihrem Verkäufer, werden dadurch in keiner Weise berührt oder eingeschränkt. Sie können sich wegen aller Mängel jederzeit an uns wenden. Darüber hinaus gehende Herstellergarantien bleiben natürlich unberührt. Dieser Artikel wird hergestellt von PAIDI Möbel GmbH, Hauptstraße 87, 97840 Hafenlohr, Deutschland, info@paidi.de

Möbel Letz GmbH
Am Gewerbepark 11
06895 Zahna-Elster

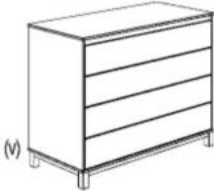


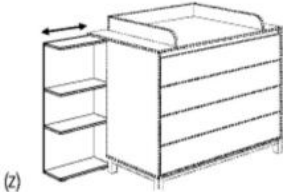
Tel.: 035383 - 6018 50

Fax.: 035383 - 6018 17





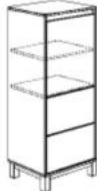

Korpus + Front: Kreideweiß
 Monochrome Möbel + Friese: Kreideweiß, Rosé, Mattblau + Kieselgrau

Type	Beschreibung	Artikel-Nummer																													
Babybett  (z)  Kindersofa hoch Juniorbett	70 x 140 cm AIRWELL® Comfort 3 Schlupfsprossen mit neuartigem Mechanismus zum Herausnehmen Federleistenrost 4-fach höhenverstellbar Außenmaße ca.: L / B / H in cm 144,6 / 76,3 / 81,3	Kreideweiß 168 901 1 Rosé 168 903 3 Mattblau 168 908 8 Kieselgrau 168 909 9																													
	Babybett-Matratzen finden Sie auf Seite 283.																														
	Umbauseiten (2 Stück) für den Umbau vom Babybett zum Kindersofa hoch oder Juniorbett Außenmaße ca.: L 139,0 cm	Kreideweiß 268 100 1 Rosé 268 100 3 Mattblau 268 100 8 Kieselgrau 268 100 9																													
Sicherheits-Set  (z) Juniorstufe Ergänzungen zum Sicherheits-Set  (z)  (z)	Sicherheits-Set 70 x 140 cm für den Umbau vom Babybett zu Juniorstufe, Kindersofa hoch bzw. niedrig 2 Umbauseiten, 1 Schutzseite und 1 Absturzsicherung Außenmaße ca.: L 139,0 cm	Kreideweiß 219 970 1																													
	Leiter steht 18,6 cm von der Bettseite ab Kann nur nach Abmontieren des Fußgestells und Montieren von Gleitern angebracht werden.	Kreideweiß 219 971 1																													
	Spielzelt in 9 verschiedenen Farbkombinationen siehe Tabelle unten 100% Baumwolle Außenmaße ca.: L / H / T in cm 77,0 / 37,0 / 75,0	Befestigung in weiß 119 440 1*																													
		<table border="1"> <thead> <tr> <th colspan="4">* Bitte zur Artikel-Nr. die entsprechende Stoff-Nr. angeben:</th> </tr> <tr> <th>Stoff-Nr.</th> <th>Farbe</th> <th>Stoff-Nr.</th> <th>Farbe</th> </tr> </thead> <tbody> <tr> <td>8</td> <td>Rosé/Weiß</td> <td>39</td> <td>Pastellgrün/Anthrazit</td> </tr> <tr> <td>10</td> <td>Hellblau/Weiß</td> <td>51</td> <td>Allover "Afrika"</td> </tr> <tr> <td>11</td> <td>Brombeere/Weiß</td> <td>52</td> <td>Allover "Wikinger"</td> </tr> <tr> <td>34</td> <td>Hellblau/Anthrazit</td> <td>53</td> <td>Allover "Schmetterling"</td> </tr> <tr> <td>35</td> <td>Türkis/Weiß</td> <td></td> <td></td> </tr> </tbody> </table> <p>Alle Stoffe aus 100 % Baumwolle und bei 30 °C waschbar.</p>		* Bitte zur Artikel-Nr. die entsprechende Stoff-Nr. angeben:				Stoff-Nr.	Farbe	Stoff-Nr.	Farbe	8	Rosé/Weiß	39	Pastellgrün/Anthrazit	10	Hellblau/Weiß	51	Allover "Afrika"	11	Brombeere/Weiß	52	Allover "Wikinger"	34	Hellblau/Anthrazit	53	Allover "Schmetterling"	35	Türkis/Weiß		
* Bitte zur Artikel-Nr. die entsprechende Stoff-Nr. angeben:																															
Stoff-Nr.	Farbe	Stoff-Nr.	Farbe																												
8	Rosé/Weiß	39	Pastellgrün/Anthrazit																												
10	Hellblau/Weiß	51	Allover "Afrika"																												
11	Brombeere/Weiß	52	Allover "Wikinger"																												
34	Hellblau/Anthrazit	53	Allover "Schmetterling"																												
35	Türkis/Weiß																														
Bettkasten  (z)	für Babybett mit Rollen (f. Teppichboden) Außenmaße ca.: L / B / H in cm 137,0 / 14,5 / 75,0 Rollensatz für Hartböden	Kreideweiß 138 887 1 210 040 0																													





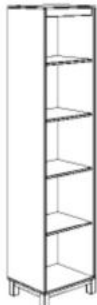

Korpus + Front: Kreideweiß
 Monochrome Möbel + Frieze: Kreideweiß, Rosé, Mattblau + Kieselgrau

Type	Beschreibung	Artikel- Nummer	
Kommode 	Korpus + Front in Kreideweiß	Fries in: Kreideweiß Rosé Mattblau Kieselgrau	168 550 1 168 550 3 168 550 8 168 550 9
	4 Schubkästen mit Push-to-open-Funktion oberer Schubkasten mit Vollauszug Außenmaße ca.: B / H / T in cm 123,5 / 94,9 / 56,1 Schubkasten-Einsatz mit Utensilienschale 1 Stück passt in einen Schubkasten		261 990 0
Fries 	Fries zum Austauschen Außenmaße ca.: B / H / T in cm 119,9 / 5,5 / 1,6	Kreideweiß Rosé Mattblau Kieselgrau	268 803 1 268 803 3 268 803 8 268 803 9
Wickelaufsatz 	für die oben aufgeführten Kommoden Wickelfläche: B 84,2 / T 75,2 cm Außenmaße ca.: B / H / T in cm 123,5 / 12,5 / 78,8	Kreideweiß	168 710 1
Den Kopfschutz für den Wickelaufsatz finden Sie auf Seite 288.			
Wickelkommoden- Unterstellregal 	mit 3 Fächern kann links und rechts untergestellt werden Außenmaße ca.: B / H / T in cm 45,0 / 92,4 / 21,3	Kreideweiß	268 460 1



Korpus + Front: Kreideweiß
 Monochrome Möbel + Friese: Kreideweiß, Rosé, Mattblau + Kieselgrau

Type	Beschreibung	Artikel- Nummer	
Wandbox quadratisch (z) 	Außenmaße ca.: B / H / T in cm 35,0 / 35,0 / 18,7	Kreideweiß	217 252 1
		Rosé	268 252 3
		Mattblau	268 252 8
rechteckig (z) 	kann quer oder hochkant montiert werden Außenmaße ca.: B / H / T in cm 40,0 / 18,5 / 18,7	Kreideweiß	217 251 1
		Rosé	268 251 3
		Mattblau	268 251 8
		Kieselgrau	217 251 9
rechteckig lang (z) 	Außenmaße ca.: B / H / T in cm 70,0 / 18,5 / 18,7	Kreideweiß	217 254 1
		Rosé	268 254 3
		Mattblau	268 254 8
		Kieselgrau	217 254 9
Highboard 4S (v) 	4 Schubkästen mit Push-to-open-Funktion Außenmaße ca.: B / H / T in cm 48,4 / 119,7 / 40,1	Kreideweiß	168 591 1
		Rosé	168 593 3
		Mattblau	168 598 8
		Kieselgrau	168 599 9
Highboard 1T2S (v) 	1 Tür mit Push-to-open-Funktion 2 Schubkästen mit Push-to-open-Funktion 1 Einlegeboden Außenmaße ca.: B / H / T in cm 48,4 / 119,7 / 40,1	Kreideweiß	168 561 1
		Rosé	168 563 3
		Mattblau	168 568 8
		Kieselgrau	168 569 9
Highboard 2T2S (v) 	2 Türen mit Push-to-open-Funktion 2 Schubkästen mit Push-to-open-Funktion 4 Einlegeböden Außenmaße ca.: B / H / T in cm 94,8 / 119,7 / 40,1	Kreideweiß	168 571 1
		Rosé	168 573 3
		Mattblau	168 578 8
		Kieselgrau	168 579 9



Korpus + Front: Kreideweiß
 Monochrome Möbel + Friese: Kreideweiß, Rosé, Mattblau + Kieselgrau

Type	Beschreibung	Artikel- Nummer	
Sideboard  (v)	Korpus + Front in Kreideweiß 6 offene Fächer Außenmaße ca.: B / H / T in cm 123,5 / 87,9 / 40,1	Fries in: Kreideweiß 168 610 1 Rosé 168 610 3 Mattblau 168 610 8 Kieselgrau 168 610 9	
	Fries  Fries zum Austauschen Außenmaße ca.: B / H / T in cm 119,9 / 5,5 / 1,6	Kreideweiß 268 803 1 Rosé 268 803 3 Mattblau 268 803 8 Kieselgrau 268 803 9	
Nachtkommode  (v)	Korpus + Front in Kreideweiß 1 Schubkasten mit Push-to-open-Funktion Außenmaße ca.: B / H / T in cm 48,4 / 42,9 / 40,1	Fries in: Kreideweiß 168 580 1 Rosé 168 580 3 Mattblau 168 580 8 Kieselgrau 168 580 9	
	Fries  Fries zum Austauschen Außenmaße ca.: B / H / T in cm 44,8 / 5,5 / 1,6	Kreideweiß 268 800 1 Rosé 268 800 3 Mattblau 268 800 8 Kieselgrau 268 800 9	
Standregal  (v)	Korpus + Front in Kreideweiß 5 offene Fächer Außenmaße ca.: B / H / T in cm 48,4 / 204,0 / 40,1	Fries in: Kreideweiß 168 620 1 Rosé 168 620 3 Mattblau 168 620 8 Kieselgrau 168 620 9	
	Fries  Fries zum Austauschen Außenmaße ca.: B / H / T in cm 44,8 / 5,5 / 1,6	Kreideweiß 268 800 1 Rosé 268 800 3 Mattblau 268 800 8 Kieselgrau 268 800 9	



Korpus + Front: Kreideweiß
Monochrome Möbel + Frieze: Kreideweiß, Rosé, Mattblau + Kieselgrau

Type	Beschreibung	Artikel- Nummer		
Standregal offen  (v)	Korpus + Front in Kreideweiß 8 Fächer Außenmaße ca.: B / H / T in cm 94,8 / 159,9 / 40,1	Fries in: Kreideweiß 168 650 1 Rosé 168 650 3 Mattblau 168 650 8 Kieselgrau 168 650 9		
	Korpus + Front in Kreideweiß 4 Türen 8 Fächer Außenmaße ca.: B / H / T in cm 94,8 / 159,9 / 40,1	Fries in: Kreideweiß 168 655 1 Rosé 168 655 3 Mattblau 168 655 8 Kieselgrau 168 655 9		
	Korpus + Front in Kreideweiß 2 Türen links 8 Fächer Außenmaße ca.: B / H / T in cm 94,8 / 159,9 / 40,1	Fries in: Kreideweiß 168 651 1 Rosé 168 651 3 Mattblau 168 651 8 Kieselgrau 168 651 9		
	Korpus + Front in Kreideweiß 2 Türen rechts 8 Fächer Außenmaße ca.: B / H / T in cm 94,8 / 159,9 / 40,1	Fries in: Kreideweiß 168 652 1 Rosé 168 652 3 Mattblau 168 652 8 Kieselgrau 168 652 9		
	Korpus + Front in Kreideweiß 2 Türen unten 8 Fächer Außenmaße ca.: B / H / T in cm 94,8 / 159,9 / 40,1	Fries in: Kreideweiß 168 654 1 Rosé 168 654 3 Mattblau 168 654 8 Kieselgrau 168 654 9		
	Fries  (v)	Fries zum Austauschen Außenmaße ca.: B / H / T in cm 91,2 / 5,5 / 1,6	Kreideweiß 268 802 1 Rosé 268 802 3 Mattblau 268 802 8 Kieselgrau 268 802 9	

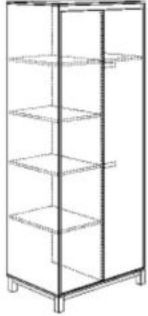

Korpus + Front: Kreideweiß
Monochrome Möbel + Friese: Kreideweiß, Rosé, Mattblau + Kieselgrau

Type	Beschreibung	Artikel- Nummer		
<p>Schiebetürenschränk 2T2S</p>  <p>(V) Die Schiebetüren fahren komplett hintereinander durch (100 % Facheingriff)</p>	<p>Korpus + Front in Kreideweiß</p> <p>Fries in:</p> <p>Kreideweiß</p> <p>Rosé</p> <p>Mattblau</p> <p>Kieselgrau</p> <p>2 Schiebetüren 2 Schubkästen 1 offener Schubkasten 2 Mittelwände 6 Einlegeböden, schmal 1 Einlegeboden, breit 2 Kleiderstangen</p> <p>Außenmaße ca.: B / H / T in cm 164,0 / 204,0 / 62,0</p>	<p>168 025 1</p> <p>168 025 3</p> <p>168 025 8</p> <p>168 025 9</p>		
	<p>zusätzlicher Einlegeboden für Wäschefächer</p> <p>Außenmaße ca.: B / H / T in cm 38,9 / 1,6 / 51,3</p>	231 921 4		
	<p>zusätzlicher Einlegeboden für Kleiderfach</p> <p>Außenmaße ca.: B / H / T in cm 79,4 / 1,6 / 51,3</p>	231 922 4		
	<p>zusätzliche Kleiderstange für Wäschefächer</p> <p>L 38,3 cm</p>	222 704 3		
	<p>Wäschefach-Unterteilung</p> <p>passt in das linke und mittlere Innenfach</p>	Kreideweiß	261 876 5	
	<p>Schubkasten-Set 2S</p> <p>passt in das linke und mittlere Innenfach, mit 2 Schubkästen und 1 Utensilienschale</p>	Kreideweiß	261 880 1	
	<p>Schubkasten-Set 2S</p> <p>passt nur in das rechte Innenfach mit 2 Schubkästen und 1 Utensilienschale</p>	Kreideweiß	261 880 3	
	<p>Schubkasten-Einsatz mit Utensilienschale</p> <p>1 Stück passt in einen Schubkasten</p>		261 990 0	
	<p>LED-Leuchte "Lucky Lite"</p> <p>Akku betrieben (per USB-A wiederaufladbar), zur Montage innerhalb von Schränken, mit Bewegungsmelder</p>		209 100 9	
	<p>Fries</p> 	<p>Fries zum Austauschen</p> <p>Kreideweiß</p> <p>Rosé</p> <p>Mattblau</p> <p>Kieselgrau</p> <p>Außenmaße ca.: B / H / T in cm 79,4 / 5,5 / 1,6</p>	<p>268 801 1</p> <p>268 801 3</p> <p>268 801 8</p> <p>268 801 9</p>	

Korpus + Front: Kreideweiß
 Monochrome Möbel + Friese: Kreideweiß, Rosé, Mattblau + Kieselgrau

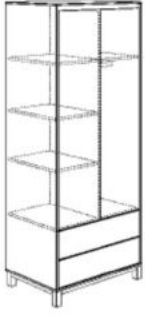

Type	Beschreibung	Artikel-Nummer		
Schiebetürenschränk 2T2S mit Spiegel  (v) Die Schiebetüren fahren komplett hintereinander durch (100 % Facheingriff)	Korpus + Front in Kreideweiß	Fries in:		
		Kreideweiß	168 055 1	
		Rosé	168 055 3	
		Mattblau	168 055 8	
		Kieselgrau	168 055 9	
	2 Schiebetüren 2 Schubkästen 1 offener Schubkasten 2 Mittelwände 6 Einlegeböden, schmal 1 Einlegeboden, breit 2 Kleiderstangen			
	Außenmaße ca.: B / H / T in cm 164,0 / 204,0 / 62,0			
	zusätzlicher Einlegeboden für Wäschefächer Außenmaße ca.: B / H / T in cm 38,9 / 1,6 / 51,3		231 921 4	
	zusätzlicher Einlegeboden für Kleiderfach Außenmaße ca.: B / H / T in cm 79,4 / 1,6 / 51,3		231 922 4	
	zusätzliche Kleiderstange für Wäschefächer L 38,3 cm		222 704 3	
Wäschefach-Unterteilung passt in das linke und mittlere Innenfach	Kreideweiß	261 876 5		
Schubkasten-Set 2S passt in das linke und mittlere Innenfach, mit 2 Schubkästen und 1 Utensilienschale	Kreideweiß	261 880 1		
Schubkasten-Set 2S passt nur in das rechte Innenfach mit 2 Schubkästen und 1 Utensilienschale	Kreideweiß	261 880 3		
Schubkasten-Einsatz mit Utensilienschale 1 Stück passt in einen Schubkasten		261 990 0		
LED-Leuchte "Lucky Lite" Akku betrieben (per USB-A wiederaufladbar), zur Montage innerhalb von Schränken, mit Bewegungsmelder		209 100 9		
Fries 	Fries zum Austauschen	Kreideweiß	268 801 1	
		Rosé	268 801 3	
		Mattblau	268 801 8	
		Kieselgrau	268 801 9	
	Außenmaße ca.: B / H / T in cm 79,4 / 5,5 / 1,6			

Korpus + Front: Kreideweiß
Monochrome Möbel + Friese: Kreideweiß, Rosé, Mattblau + Kieselgrau

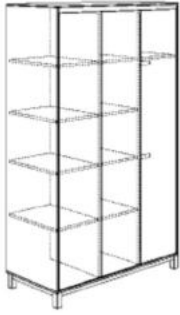

Type	Beschreibung	Artikel- Nummer		
Kleiderschrank 2T  <small>(M)</small>	Korpus + Front in Kreideweiß	Fries in: Kreideweiß	168 120 1	
		Rosé	168 120 3	
		Mattblau	168 120 8	
		Kieselgrau	168 120 9	
	2 Türen 1 Mittelwand 5 Einlegeböden 2 Kleiderstangen Außenmaße ca.: B / H / T in cm 83,0 / 204,0 / 56,1			
	zusätzlicher Einlegeboden Größe ca.: B / H / T in cm 38,9 / 1,6 / 51,3		238 911 1	
	zusätzliche Kleiderstange L 38,3 cm		222 704 3	
	Wäschefach-Unterteilung passt hinter die linke und rechte Tür (rechts nur in Verbindung mit 2 Einlegeböden)	Kreideweiß	261 886 5	
	Schubkasten-Set 2S passt hinter alle Türen, mit 2 Schubkästen und 1 Utensilienschale	Kreideweiß	261 880 1	
	Knopf-Set 1 (4 Stück) je 1 Knopf in den Farben Hellgelb, Dunkelgelb, Weiß und Taupe; zum Ankleben		261 999 6	
Knopf-Set 2 (4 Stück) je 1 Knopf in den Farben Hellblau, Dunkelblau, Weiß und Taupe; zum Ankleben		261 999 7		
LED-Leuchte "Lucky Lite" Akku betrieben (per USB-A wiederaufladbar), zur Montage innerhalb von Schränken, mit Bewegungsmelder		209 100 9		
Innen-Spiegel für den Einbau in den Kleiderschrank Passt hinter alle Türen. Kanten geschliffen. Wird mit Spiegelklebeband auf der Türinnenseite befestigt.		131 999 9		
Fries 	Fries zum Austauschen	Kreideweiß Rosé Mattblau Kieselgrau	268 801 1 268 801 3 268 801 8 268 801 9	
	Außenmaße ca.: B / H / T in cm 79,4 / 5,5 / 1,6			

12

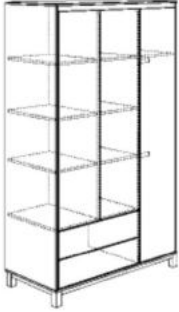

Korpus + Front: Kreideweiß
Monochrome Möbel + Friese: Kreideweiß, Rosé, Mattblau + Kieselgrau

Type	Beschreibung	Artikel-Nummer		
Kleiderschrank 2T2S  (v)	Korpus + Front in Kreideweiß	Fries in: Kreideweiß 168 125 1 Rosé 168 125 3 Mattblau 168 125 8 Kieselgrau 168 125 9		
	2 Türen 2 Schubkästen 1 Mittelwand 4 Einlegeböden 1 Kleiderstangen Außenmaße ca.: B / H / T in cm 83,0 / 204,0 / 56,1			
	zusätzlicher Einlegeboden Größe ca.: B / H / T in cm 38,9 / 1,6 / 51,3		238 911 1	
	zusätzliche Kleiderstange L 38,3 cm		222 704 3	
	Wäschefach-Unterteilung Kreideweiß passt hinter die linke und rechte Tür (rechts nur in Verbindung mit 2 Einlegeböden)		261 886 5	
	Schubkasten-Set 2S Kreideweiß passt hinter alle Türen, mit 2 Schubkästen und 1 Utensilienschale		261 880 1	
	Schubkasten-Einsatz mit Utensilienschale 1 Stück passt in einen Schubkasten		261 990 0	
	Knopf-Set 1 (4 Stück) je 1 Knopf in den Farben Hellgelb, Dunkelgelb, Weiß und Taupe; zum Ankleben		261 999 6	
	Knopf-Set 2 (4 Stück) je 1 Knopf in den Farben Hellblau, Dunkelblau, Weiß und Taupe; zum Ankleben		261 999 7	
	LED-Leuchte "Lucky Lite" Akku betrieben (per USB-A wiederaufladbar), zur Montage innerhalb von Schränken, mit Bewegungsmelder		209 100 9	
Innen-Spiegel für den Einbau in den Kleiderschrank Passt hinter alle Türen. Kanten geschliffen. Wird mit Spiegelklebeband auf der Türinnenseite befestigt.		131 999 9		
Fries 	Fries zum Austauschen	Kreideweiß 268 801 1 Rosé 268 801 3 Mattblau 268 801 8 Kieselgrau 268 801 9		
	Außenmaße ca.: B / H / T in cm 79,4 / 5,5 / 1,6			

Korpus + Front: Kreideweiß
Monochrome Möbel + Friese: Kreideweiß, Rosé, Mattblau + Kieselgrau

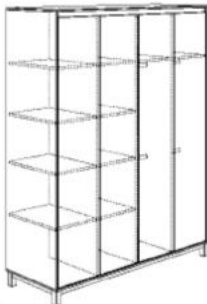

Type	Beschreibung	Artikel- Nummer		
Kleiderschrank 3T  <small>(N)</small>	Korpus + Front in Kreideweiß	Fries in: Kreideweiß	168 130 1	
		Rosé	168 130 3	
		Mattblau	168 130 8	
		Kieselgrau	168 130 9	
	3 Türen 2 Mittelwände 9 Einlegeböden 2 Kleiderstangen Außenmaße ca.: B / H / T in cm 123,5 / 204,0 / 56,1			
	zusätzlicher Einlegeboden Größe ca.: B / H / T in cm 38,9 / 1,6 / 51,3		238 911 1	
	zusätzliche Kleiderstange L 38,3 cm		222 704 3	
	Wäschefach-Unterteilung	Kreideweiß	261 886 5	
	passt hinter die linke, mittlere und rechte Tür, rechts nur in Verbindung mit zwei Einlegeböden			
	Schubkasten-Set 2S	Kreideweiß	261 880 1	
passt hinter alle Türen, mit 2 Schubkästen und 1 Utensilienschale				
Knopf-Set 1 (4 Stück) je 1 Knopf in den Farben Hellgelb, Dunkelgelb, Weiß und Taupe; zum Ankleben		261 999 6		
Knopf-Set 2 (4 Stück) je 1 Knopf in den Farben Hellblau, Dunkelblau, Weiß und Taupe; zum Ankleben		261 999 7		
LED-Leuchte "Lucky Lite" Akku betrieben (per USB-A wiederaufladbar), zur Montage innerhalb von Schränken, mit Bewegungsmelder		209 100 9		
Innen-Spiegel für den Einbau in den Kleiderschrank Passt hinter alle Türen. Kanten geschliffen. Wird mit Spiegelklebeband auf der Türinnenseite befestigt.		131 999 9		
Fries 	Fries zum Austauschen	Kreideweiß	268 803 1	
		Rosé	268 803 3	
		Mattblau	268 803 8	
		Kieselgrau	268 803 9	
	Außenmaße ca.: B / H / T in cm 119,9 / 5,5 / 1,6			

Korpus + Front: Kreideweiß
Monochrome Möbel + Friese: Kreideweiß, Rosé, Mattblau + Kieselgrau



Type	Beschreibung	Artikel- Nummer	
Kleiderschrank 3T2S  (v)	Korpus + Front in Kreideweiß	Fries in: Kreideweiß Rosé Mattblau Kieselgrau	168 135 1 168 135 3 168 135 8 168 135 9
	3 Türen 2 Schubkästen 2 Mittelwände 7 Einlegeböden 2 Kleiderstangen Außenmaße ca.: B / H / T in cm 123,5 / 204,0 / 56,1		
	zusätzlicher Einlegeboden Größe ca.: B / H / T in cm 38,9 / 1,6 / 51,3		238 911 1
	zusätzliche Kleiderstange L 38,3 cm		222 704 3
	Wäschefach-Unterteilung passt hinter die linke, mittlere und rechte Tür, rechts nur in Verbindung mit zwei Einlegeböden	Kreideweiß	261 886 5
	Schubkasten-Set 2S passt hinter alle Türen, mit 2 Schubkästen und 1 Utensillenschale	Kreideweiß	261 880 1
	Knopf-Set 1 (4 Stück) je 1 Knopf in den Farben Hellgelb, Dunkelgelb, Weiß und Taupe; zum Ankleben		261 999 6
	Knopf-Set 2 (4 Stück) je 1 Knopf in den Farben Hellblau, Dunkelblau, Weiß und Taupe; zum Ankleben		261 999 7
	LED-Leuchte "Lucky Lite" Akku betrieben (per USB-A wiederaufladbar), zur Montage innerhalb von Schränken, mit Bewegungsmelder		209 100 9
	Innen-Spiegel für den Einbau in den Kleiderschrank Passt hinter alle Türen. Kanten geschliffen. Wird mit Spiegelklebeband auf der Türinnenseite befestigt.		131 999 9
Fries 	Fries zum Austauschen	Kreideweiß Rosé Mattblau Kieselgrau	268 803 1 268 803 3 268 803 8 268 803 9
	Außenmaße ca.: B / H / T in cm 119,9 / 5,5 / 1,6		

Olli

Korpus + Front: Kreideweiß
Monochrome Möbel + Friese: Kreideweiß, Rosé, Mattblau + Kieselgrau

Type	Beschreibung	Artikel-Nummer	
Kleiderschrank 4T  (M)	Korpus + Front in Kreideweiß	Fries in: Kreideweiß	168 140 1
		Rosé	168 140 3
		Mattblau	168 140 8
		Kieselgrau	168 140 9
	4 Türen 3 Mittelwände 10 Einlegeböden 4 Kleiderstangen Außenmaße ca.: B / H / T in cm 164,0 / 204,0 / 56,1		
	zusätzlicher Einlegeboden Größe ca.: B / H / T in cm 38,9 / 1,6 / 51,3		238 911 1
	zusätzliche Kleiderstange L 38,3 cm		222 704 3
	Wäschefach-Unterteilung	Kreideweiß	261 886 5
	passt hinter alle Türen, hinter die beiden rechten nur in Verbindung mit zwei Einlegeböden		
	Schubkasten-Set 2S	Kreideweiß	261 880 1
passt hinter alle Türen, mit 2 Schubkästen und 1 Utensillenschale			
Knopf-Set 1 (4 Stück) je 1 Knopf in den Farben Hellgelb, Dunkelgelb, Weiß und Taupe; zum Ankleben		261 999 6	
Knopf-Set 2 (4 Stück) je 1 Knopf in den Farben Hellblau, Dunkelblau, Weiß und Taupe; zum Ankleben		261 999 7	
LED-Leuchte "Lucky Lite" Akku betrieben (per USB-A wiederaufladbar), zur Montage innerhalb von Schränken, mit Bewegungsmelder		209 100 9	
Innen-Spiegel für den Einbau in den Kleiderschrank Passt hinter alle Türen. Kanten geschliffen. Wird mit Spiegelklebeband auf der Türinnenseite befestigt.		131 999 9	
Fries 		Kreideweiß	268 804 1
		Rosé	268 804 3
		Mattblau	268 804 8
		Kieselgrau	268 804 9
	Fries zum Austauschen Außenmaße ca.: B / H / T in cm 160,4 / 5,5 / 1,6		

Korpus + Front: Kreideweiß
 Monochrome Möbel + Friese: Kreideweiß, Rosé, Mattblau + Kieselgrau

Type	Beschreibung	Artikel-Nummer	
Kleiderschrank 4T4S 	Korpus + Front in Kreideweiß	Fries in: Kreideweiß 168 145 1 Rosé 168 145 3 Mattblau 168 145 8 Kieselgrau 168 145 9	
	4 Türen 4 Schubkästen 3 Mittelwände 8 Einlegeböden 2 Kleiderstangen Außenmaße ca.: B / H / T in cm 164,0 / 204,0 / 56,1		
	zusätzlicher Einlegeboden Größe ca.: B / H / T in cm 38,9 / 1,6 / 51,3		238 911 1
	zusätzliche Kleiderstange L 38,3 cm		222 704 3
	Wäschefach-Unterteilung Kreideweiß passt hinter alle Türen, hinter die beiden rechten nur in Verbindung mit zwei Einlegeböden		261 886 5
	Schubkasten-Set 2S Kreideweiß passt hinter alle Türen, mit 2 Schubkästen und 1 Utensilienschale		261 880 1
	Schubkasten-Einsatz mit Utensilienschale 1 Stück passt in einen Schubkasten		261 990 0
	Knopf-Set 1 (4 Stück) je 1 Knopf in den Farben Hellgelb, Dunkelgelb, Weiß und Taupe; zum Ankleben		261 999 6
	Knopf-Set 2 (4 Stück) je 1 Knopf in den Farben Hellblau, Dunkelblau, Weiß und Taupe; zum Ankleben		261 999 7
	LED-Leuchte "Lucky Lite" Akku betrieben (per USB-A wiederaufladbar), zur Montage innerhalb von Schränken, mit Bewegungsmelder		209 100 9
Innen-Spiegel für den Einbau in den Kleiderschrank Passt hinter alle Türen. Kanten geschliffen. Wird mit Spiegelklebeband auf der Türinnenseite befestigt.		131 999 9	
Fries 	Fries zum Austauschen	Kreideweiß 268 804 1 Rosé 268 804 3 Mattblau 268 804 8 Kieselgrau 268 804 9	
	Außenmaße ca.: B / H / T in cm 160,4 / 5,5 / 1,6		