

# Möbel LETZ

*Finden und Wohlfühlen*



## Typenplan

Milano von LIV'IN - Boxspringbett KT 1100 ivory

### **Wichtiger Hinweis für Sie**

Etwaige Hinweise des Herstellers in dieser Produktinformation, die sich auf die Gewährleistung beziehen, haben für Sie keinerlei Bindungswirkung und können von Ihnen ignoriert werden. Ihre gesetzlichen Gewährleistungsrechte als Verbraucher uns gegenüber, als Ihrem Verkäufer, werden dadurch in keiner Weise berührt oder eingeschränkt. Sie können sich wegen aller Mängel jederzeit an uns wenden. Darüber hinaus gehende Herstellergarantien bleiben natürlich unberührt. Dieser Artikel wird hergestellt von Fey Sp. z o.o., ul. Topole 17, 89-600 Chojnice, Polen, [info@relaks.eu](mailto:info@relaks.eu)


Möbel Letz GmbH  
Am Gewerbepark 11  
06895 Zahna-Elster

Tel.: 035383 - 6018 50

Fax.: 035383 - 6018 17



Die Abbildung zeigt das 180er Bett mit KT 820, Stoff: Mambo anthrazit 19, in schwebender Optik




### Im Basispreis enthalten

1. Matratze: Bonellfederkern, wahlweise HG 2 oder HG 3 (preisgleich)
2. Box bündig  
Holzrahmengestell, H ca. 20 cm (ohne Fuß)
3. Standardfuß K 200, Kunststoff, Ø 6cm, H 10cm  
4 sichtbar, 4 versetzt, Farbe: chrom

Boxspringbetten - Basis							
	90/200	100/200	120/200	140/200	160/200	180/200	200/200
PG I							
PG II							

Mehrpreis für Überlängen (210cm oder 220cm)  
 Mehrpreis für Unterlänge (190cm)

Irrtümer vorbehalten.



Stoffauswahl	
(PG) I	(PG) II
<b>Mambo</b> <b>Zusammensetzung:</b> 100% PES <b>Scheuerfestigkeit:</b> 92.000 Touren <b>Farben:</b> 4 taupe, 5 marron, 15 silver, 19 anthracite, 21 pastel blue, 20 flamingo	<b>Thor</b> <b>Zusammensetzung:</b> 100% PES <b>Scheuerfestigkeit:</b> 92.000 Touren <b>Farben:</b> silber 2, grau 10, anthrazit 19, mint 71, blue 83
<b>Cord</b> <b>Zusammensetzung:</b> 88 % PES / 12%PA <b>Scheuerfestigkeit:</b> 100.000 Touren <b>Farben:</b> 65 grau, 71 lavender, 60 lightgrey, 143 aqua, 101 ivory	<b>Ranger</b> <b>Zusammensetzung:</b> 100% PES <b>Scheuerfestigkeit:</b> 95.000 Touren <b>Farben:</b> camel 2, taupe 7, schlamm 11
<b>Rosy</b> <b>Zusammensetzung:</b> 100% PES <b>Scheuerfestigkeit:</b> 45.000 Touren <b>Farben:</b> hellgrau 452, stein 469, anthrazit 456, beige 461, grau 453	<b>Uno</b> <b>Zusammensetzung:</b> 100% PES <b>Scheuerfestigkeit:</b> 83.000 Touren <b>Farben:</b> sand 01, beige 02, steel 04, anthrazit 06, ocean 12, petrol 10
<b>Caruso</b> <b>Zusammensetzung:</b> 100% PES, <b>Scheuerfestigkeit:</b> 30.000 Touren <b>Farben:</b> obsidian 4009, taupe 4004, sedona sage 4019, irongate 4020, moonlight ocean 4010,	<b>Chapter</b> <b>Zusammensetzung:</b> 100% PES, <b>Scheuerfestigkeit:</b> 100.000 Touren <b>Farben:</b> darkgrey 68, zinc 167, steel 149, ocre 23, natural 01, taupe 12

Mehrpreis für Unterbauoptionen (Boxen)				
				
	Bonellfederkern Höhe ca. 25,5 cm	Tonnen-Taschenfederkern 500 Federn Höhe ca. 27,5 cm	Tonnen-Taschenfederkern 500 Federn Höhe ca. 20 cm	Zusätzlicher Preis für die motorische Verstellung* Höhe mit BF ca. 31cm / mit TFK ca. 33cm
90/200				nicht möglich
100/200				nicht möglich
120/200				nicht möglich
<b>140/200</b>				nicht möglich
160/200				
<b>180/200</b>				
200/200				nicht möglich


\* mit Kabelfernbedienung.

Auf Wunsch erhalten Sie eine Funkfernbedienung.





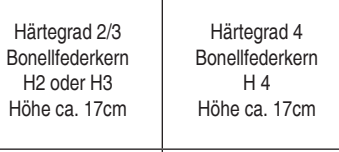
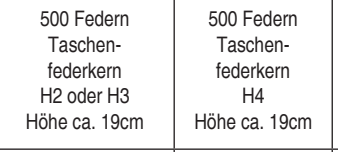
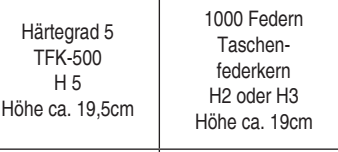
Die Motorvariante ist nicht möglich mit den Matratzenvarianten "BonellFK H4" und "Matratze durchgehend".

Die Betten werden ab der Größe 160/200 mit 2 Boxen, 2 Matratzen und 2 Toppert geliefert.

Auf Wunsch kann das Bett der Größe 140/200 ebenfalls zweigeteilt geliefert werden



## Mehrpreis für Änderungen an der Matratze

							
	Härtegrad 2/3 Bonellfederkern H2 oder H3 Höhe ca. 17cm	Härtegrad 4 Bonellfederkern H 4 Höhe ca. 17cm	500 Federn Taschen- federkern H2 oder H3 Höhe ca. 19cm	500 Federn Taschen- federkern H4 Höhe ca. 19cm	Härtegrad 5 TFK-500 H 5 Höhe ca. 19,5cm	1000 Federn Taschen- federkern H2 oder H3 Höhe ca. 19cm	1000 Federn Taschen- federkern H4 Höhe ca. 19cm
90/200	im Set enthalten						
100/200							
120/200							
<b>140/200</b>							
160/200							
<b>180/200</b>							
200/200							

Durchgehende Matratze (möglich ab 140/200)

Aufgrund unterschiedlicher Höhen können nur gleiche Matratzenmodelle auf einem Bett kombiniert werden.


### Härtegradempfehlungen:

HG2 - Personen bis ca. 80 kg Körpergewicht

HG3 - Personen bis ca. 100 kg Körpergewicht





HG4 - Personen bis ca. 120 kg Körpergewicht

## Topper (nur im Set mit einem Bett erhältlich)

Bettmaß	 Komfortschaum H ca. 5cm, DT-Bezug, 3-seitiger RV	 Kaltschaum H ca. 7cm, 3-seitiger-RV	 Viscoschaum H ca. 7 cm, 4-seitiger RV, mit Abstandsgewirke	 Gel-Art H ca. 7 cm, Haube, 4-seitiger RV
80/200				
90/200				
100/200				
120/200				
<b>140/200</b>				
160/200				
<b>180/200</b>				
200/200				



## Kopfteile

								
	<p><b>KT 100 gerade</b> H ca. 103 cm/T ca. 10cm, bündig, bodentief</p>		<p><b>KT 320</b> H ca. 112 cm / T ca. 15,5 cm, bodentief, Knöpfe mit Stoff bezogen (KT nicht möglich im Stoff "Cord")</p>		<p><b>KT 810</b> H ca. 103 cm / T ca. 12 cm bodentief</p>		<p><b>KT 820</b> H ca. 104 cm / T ca. 12 cm bodentief</p>	
<b>Höhenänderung möglich auf</b>	60-65-70-75-80-85-90-95-100-105-110-115-120cm		nicht möglich		105-110-115-120cm		nicht möglich	
<b>Bettmaß</b>	PG 1	PG 2	PG 1	PG 2	PG 1	PG 2	PG 1	PG 2
90/200								
100/200								
120/200								
<b>140/200</b>								
160/200								
<b>180/200</b>								
200/200								

## Kopfteile

								
	<p><b>KT 990</b> H ca. 110 cm / T ca. 11 cm bodentief, Überstand 10 cm je Seite (KT nicht möglich im Stoff "Cord")</p>		<p><b>KT 1100</b> H ca. 120 cm / T ca. 8 cm Überstand 3 cm je Seite bodentief</p>		<p><b>KT 1200*</b> H ca. 124 cm / T ca. 12 cm uni oder in 2 Farben <b>eines</b> Stoffes möglich Überstand 1 cm je Seite bodentief</p>		<p><b>KT 1300</b> H ca. 120 cm / T ca. 13 cm Überstand 6 cm je Seite bodentief</p>	
<b>Höhenänderung möglich auf</b>	nicht möglich		nicht möglich		nicht möglich		nicht möglich	
<b>Bettmaß</b>	PG I	PG II	PG I	PG II	PG I	PG II	PG I	PG II
90/200								
100/200								
120/200								
<b>140/200</b>								
160/200								
<b>180/200</b>								
200/200								

### Höhenänderung der Kopfteile

Die individuellen Möglichkeiten entnehmen Sie bitte den Angaben unter den Abbildungen der Kopfteile.



## Füße , Fußvarianten und Bettkasten

### Füße

<b>K 200</b> Kunststoff chromfarbig oder schwarz Standardfuß, rund Ø 6cm, H 10cm 4/4 = 4 sichtbar, 4 versetzt	<b>K 300</b> Kunststoff chromfarbig H 10cm, B 14cm 4/4 = 4 sichtbar, 4 versetzt	<b>K900</b> Kunststoff schwarz H 12cm 2/6 = 2 sichtbar, 6 versetzt	<b>K 4000</b> Massive Eiche H 15 cm 2/6 = 2 sichtbar, 6 versetzt	<b>K 1500</b> Metall schwarz H 15 cm 2/6 = 2 sichtbar, 6 versetzt
Im Basispreis enthalten				

### schwebende Optik (keine Fußauswahl möglich)

Ein aufwendiger Unterbau ist nötig, z.B. verstärkte Holzleisten zur Befestigung der versetzten Füße, um die schwebende Optik zu gewährleisten.

Höhe 10 cm oder Höhe 15 cm



### Kufe

durchgehende Kufe aus Metall,  
schwarz


Höhe 15 cm

180er Bett  
200er Bett



### Mehrpriis für Bettkasten

Unsere Bettkästen sind mit Gasdruckfedern ausgestattet, die ein leichtes Öffnen ermöglichen und zudem den aufgeklappten Teil sicher oben halten.  
 Die Bettkastenvariante steht in zwei verschiedenen Ausfertigungen zur Verfügung: mit seitlicher oder mit frontaler Öffnung (bei Einzelbetten bis 140cm Breite ist nur die frontale Öffnung erhältlich).  
 Bei einem Doppelbett können beide Varianten kombiniert werden.  
 Der Bettkasten ist nicht in Kombination mit einem Fußteil erhältlich und nicht mit der gewölbten Box.  
 Der Bettkasten wird ausschließlich mit 3cm hohen Gleitern geliefert.  
 Gesamthöhe ca. 42 cm  
**Eine Fußauswahl ist nicht möglich.**

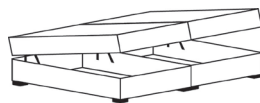


bis 140/200 cm

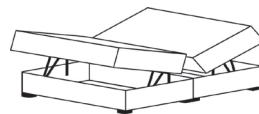


Frontale Öffnung

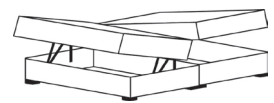
ab 160/200 cm



beids. frontale Öffnung



beids. seitr. Öffnung



kombinierte Öffnung

Irrtümer vorbehalten.