

# Möbel LETZ

*Finden und Wohlfühlen*



## Typenplan

Martinique von Poco - Polsterecke links dunkelgrau

### **Wichtiger Hinweis für Sie**

Etwaige Hinweise des Herstellers in dieser Produktinformation, die sich auf die Gewährleistung beziehen, haben für Sie keinerlei Bindungswirkung und können von Ihnen ignoriert werden. Ihre gesetzlichen Gewährleistungsrechte als Verbraucher uns gegenüber, als Ihrem Verkäufer, werden dadurch in keiner Weise berührt oder eingeschränkt. Sie können sich wegen aller Mängel jederzeit an uns wenden. Darüber hinaus gehende Herstellergarantien bleiben natürlich unberührt.

Möbel Letz GmbH  
Am Gewerbepark 11  
06895 Zahna-Elster

Tel.: 035383 - 6018 50

Fax.: 035383 - 6018 17

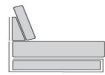
wunderbar.wandelbar

# MODELL MARTINIQUE



**Modellbeschreibung:**

**Gestell:** tragende Teile Buche, Sperrholzplatte

**Polsterung:****Sitz:**

PUR-Schaum  
auf Wellenfedern  
**(Standard)**



Kaltschaum  
**gegen Aufpreis**

**Rücken:**

PUR-Schaum auf Gummigürtung,

**Armlehne:** gegen Aufpreis mit Verstellung

**Rücken:** inklusive Schwenkrückenfunktion, gegen Aufpreis mit Kopfteilverstellung

**Achtung: Spitzecke Typ 5010 ohne Schwenkrückenfunktion**

**Sitzoptik:**

wahlweise:

**Typ A** glatt

**Typ B** mit Steppung

**Füße :**

wahlweise:

**Typ 1:** Metall chromfarbig oder schwarz matt



**Typ 2** Metall chromfarbig oder schwarz matt



**Typ 3** Metall Kufe chromfarbig oder schwarz matt


**gegen Aufpreis**



**Beim Auswahl der Kufe, wird unter Spitzecke immer der Metallfuss zu den Kufen farblich angepasst geliefert**

**Unterbaurahmen:**

mit Stoff / Leder bezogen **(Standard)**



gegen Aufpreis mit Holzrahmen in Farben: natur, wildeichelfarbig und tabak

**Mehrfarbigkeit:**

bei Stoffverarbeitung

**Farbe 1:** Sitzkissen, AL-Kissen, Rückenkissen

**Farbe 2:** Korpus, Unterbaurahmen und AL Korpus

bei Lederverarbeitung: nur uni erhältlich

|                   |  |  |  |   |
|-------------------|--|--|--|---|
|                   |  |  |  |   |
| Type:             | Eckkombination bestehend aus Longchair Sitzbreite 88cm AL links inkl. 1 Schwenkrücken, Sofa 2-sitzig Sitzbreite 78cm AL rechts inkl. 2 Schwenkrücken | Eckkombination bestehend aus Sofa 2-sitzig Sitzbreite 78cm AL links inkl. 2 Schwenkrücken, Longchair Sitzbreite 88cm AL rechts inkl. 1 Schwenkrücken | Eckkombination bestehend aus Abschlusselement links Sitzbreite 78cm, inkl. 1 Schwenkrücken, Spitzzecke Rücken fest, Sofa 2 - sitzig Sitzbreite 78cm ohne AL inkl. 2 Schwenkrücken, Longchair Sitzbreite 78cm AL rechts inkl. 1 Schwenkrücken | Eckkombination bestehend aus Longchair Sitzbreite 78cm AL links inkl. 1 Schwenkrücken, Sofa 2 - sitzig Sitzbreite 78cm ohne AL inkl. 2 Schwenkrücken, Spitzzecke Rücken fest, Abschlusselement rechts Sitzbreite 78cm inkl. 1 Schwenkrücken |
| Typ-Nr.:          | <b>7190</b>  | <b>7090</b>  | <b>5996_78</b>   | <b>5995_78</b>  |
| B/H/T in cm       | 323/81-101/185   | 323/81-101/185   | 392/81-101/263   | 392/81-101/263  |
| Schenkelmaß in cm | 185x323  | 323x185  | 263x392x185  | 185x392x263   |
| Sitztiefe in cm   | 58-73 / 130-145  | 58-73 / 130-145  | 58-73 / 130-145  | 58-73 / 130-145   |
| Sitzhöhe in cm    | 45   | 45   | 45   | 45  |
| Liegefläche in cm |  |  |  |   |

|                |  |  |  |  |
|----------------|--|--|--|--|
| Stoffgruppe 10 |  |  |  |  |
| Stoffgruppe 11 |  |  |  |  |
| Stoffgruppe 12 |  |  |  |  |
| Stoffgruppe 13 |  |  |  |  |
| Stoffgruppe 14 |  |  |  |  |
| Stoffgruppe 15 |  |  |  |  |
| Stoffgruppe 22 |  |  |  |  |

|                     |  |  |  |  |
|---------------------|--|--|--|--|
| Leder Punch         |  |  |  |  |
| Leder Rancho        |  |  |  |  |
| Leder Dolcia, Evita |  |  |  |  |

**gegen Mehrpreis lieferbar**

|                               |  |  |  |  |
|-------------------------------|--|--|--|--|
| Typ 0012 Rücken echt in Leder |  |  |  |  |
|-------------------------------|--|--|--|--|

|                              |  |  |  |  |
|------------------------------|--|--|--|--|
| Typ 0024 klappbare Armlehnen |  |  |  |  |
| Typ 0093 Kopfteilverstellung |  |  |  |  |
| Typ 0325 Holzrahmen          |  |  |  |  |
| Typ 0048 Kufe                |  |  |  |  |

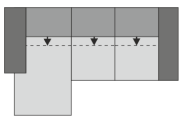
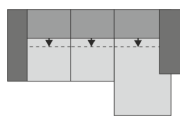
|   |  |  |  |  |
|---|--|--|--|--|
| Typ 0011 Bett                                 |  |  |  |  |
| Typ 0281 Bett im Leder                        |  |  |  |  |
| Typ 0008 Bettkasten gross im Longchair        |  |  |  |  |
| Typ 0008 Bettkasten klein im Abschlusselement |  |  |  |  |

|                     |  |  |  |  |
|---------------------|--|--|--|--|
| Typ 0009 Kaltschaum |  |  |  |  |
|---------------------|--|--|--|--|



**Made in EU**

QUALITÄT / UMWELTSCHUTZ / ARBEITSBEDINGUNGEN  
nach den Standards der Europäischen Union

|                   |   |  |
|-------------------|---|--|
|                   |    |    |
| Type:             | Eckkombination bestehend aus Longchair Sitzbreite 78cm AL links inkl. 1 Schwenkrücken, Sofa 2- sitzig Sitzbreite 78cm AL rechts inkl. 2 Schwenkrücken | Eckkombination bestehend aus Sofa 2-sitzig Sitzbreite 78cm AL links inkl. 2 Schwenkrücken, Longchair Sitzbreite 78cm AL rechts inkl. 1 Schwenkrücken |
| Typ-Nr.:          | 7190_78   | 7090_78  |
| B/H/T in cm       | 313/81-101/185  | 313/81-101/185   |
| Schenkelmaß in cm | 185x313   | 313x185  |
| Sitztiefe in cm   | 58-73 / 130-145   | 58-73 / 130-145  |
| Sitzhöhe in cm    | 45  | 45   |
| Liegefläche in cm |   |  |

|                |  |  |
|----------------|--|--|
| Stoffgruppe 10 |  |  |
| Stoffgruppe 11 |  |  |
| Stoffgruppe 12 |  |  |
| Stoffgruppe 13 |  |  |
| Stoffgruppe 14 |  |  |
| Stoffgruppe 15 |  |  |
| Stoffgruppe 22 |  |  |

|                     |  |  |
|---------------------|--|--|
| Leder Punch         |  |  |
| Leder Rancho        |  |  |
| Leder Dolcia, Evita |  |  |

#### gegen Mehrpreis lieferbar

|                               |  |  |
|-------------------------------|--|--|
| Typ 0012 Rücken echt in Leder |  |  |
|-------------------------------|--|--|

|                              |  |  |
|------------------------------|--|--|
| Typ 0024 klappbare Armlehnen |  |  |
| Typ 0093 Kopfteilverstellung |  |  |
| Typ 0325 Holzrahmen          |  |  |
| Typ 0048 Kufe                |  |  |

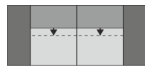



|  |  |  |
|--|--|--|
| Typ 0011 Bett                          |  |  |
| Typ 0281 Bett im Leder                 |  |  |
| Typ 0008 Bettkasten gross im Longchair |  |  |

|                     |  |  |
|---------------------|--|--|
| Typ 0009 Kaltschaum |  |  |
|---------------------|--|--|



#### Made in EU

QUALITÄT / UMWELTSCHUTZ / ARBEITSBEDINGUNGEN  
nach den Standards der Europäischen Union

|                 |   |   |   |   |
|-----------------|---|---|---|---|
|                 |  |  |  |  |
|                 | <b>Sofa 3 - sitzig<br/>Sitzbreite 88cm<br/>inkl. 2<br/>Schwenkrücken</b>          | <b>Sofa 2 - sitzig<br/>Sitzbreite 78cm<br/>inkl. 2<br/>Schwenkrücken</b>          | <b>Hocker<br/>rechteckig</b>  | <b>Hocker mit<br/>Bettkasten</b>  |
| Type:           |   |   |   |   |
| Typ-Nr.:        | <b>3200_88</b>  | <b>2200_78</b>  | <b>6030</b>   | <b>6038</b>   |
| B/H/T in cm     | 248/81-101/115  | 228/81-101/115  | 132/46/72   | 132/46/72   |
| Sitztiefe in cm | 58-73   | 58-73   | 72  | 72  |
| Sitzhöhe in cm  | 45  | 45  | 45  | 45  |

|                |  |  |  |  |
|----------------|--|--|--|--|
| Stoffgruppe 10 |  |  |  |  |
| Stoffgruppe 11 |  |  |  |  |
| Stoffgruppe 12 |  |  |  |  |
| Stoffgruppe 13 |  |  |  |  |
| Stoffgruppe 14 |  |  |  |  |
| Stoffgruppe 15 |  |  |  |  |
| Stoffgruppe 22 |  |  |  |  |

|                     |  |  |  |  |
|---------------------|--|--|--|--|
| Leder Punch         |  |  |  |  |
| Leder Rancho        |  |  |  |  |
| Leder Dolcia, Evita |  |  |  |  |

### gegen Mehrpreis lieferbar

|                                      |  |  |  |  |
|--------------------------------------|--|--|--|--|
| <b>Typ 0012 Rücken echt in Leder</b> |  |  |  |  |
|--------------------------------------|--|--|--|--|

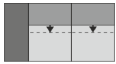
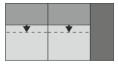

|                                     |  |  |  |  |
|-------------------------------------|--|--|--|--|
| <b>Typ 0024 klappbare Armlehnen</b> |  |  |  |  |
| <b>Typ 0093 Kopfteilverstellung</b> |  |  |  |  |
| <b>Typ 0325 Holzrahmen</b>          |  |  |  |  |
| <b>Typ 0048 Kufe</b>                |  |  |  |  |

|                            |  |  |  |  |
|----------------------------|--|--|--|--|
| <b>Typ 0009 Kaltschaum</b> |  |  |  |  |
|----------------------------|--|--|--|--|



### Made in EU

QUALITÄT / UMWELTSCHUTZ / ARBEITSBEDINGUNGEN  
nach den Standards der Europäischen Union

|                      |   |   |  |
|----------------------|---|---|--|
|                      |  |  |  |
| Type:                | Sofa 3 sitzig<br>Sitzbreite 88cm<br>mit AL links<br>inkl. 2<br>Schwenkrücken      | Sofa 3 sitzig<br>Sitzbreite 88cm<br>mit AL rechts<br>inkl. 2<br>Schwenkrücken     | Sofa 3 sitzig<br>Sitzbreite 88cm<br>ohne AL<br>inkl. 2<br>Schwenkrücken            |
| Typ-Nr.:             | 3100_88   | 3300_88   | 3000_88  |
| <b>Stellbar als:</b> | <b>Anbauelement</b>   | <b>Anbauelement</b>   | <b>Zwischen-<br/>element</b>   |
| B/H/T in cm          | 212/81-101/115  | 212/81-101/115  | 176/81-101/115   |
| Sitztiefe in cm      | 58-73   | 58-73   | 58-73  |
| Sitzhöhe in cm       | 45  | 45  | 45   |

|                |  |  |  |
|----------------|--|--|--|
| Stoffgruppe 10 |  |  |  |
| Stoffgruppe 11 |  |  |  |
| Stoffgruppe 12 |  |  |  |
| Stoffgruppe 13 |  |  |  |
| Stoffgruppe 14 |  |  |  |
| Stoffgruppe 15 |  |  |  |
| Stoffgruppe 22 |  |  |  |

|                     |  |  |  |
|---------------------|--|--|--|
| Leder Punch         |  |  |  |
| Leder Rancho        |  |  |  |
| Leder Dolcia, Evita |  |  |  |

**gegen Mehrpreis lieferbar**


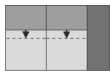

|                                      |  |  |  |
|--------------------------------------|--|--|--|
| <b>Typ 0012 Rücken echt in Leder</b> |  |  |  |
|--------------------------------------|--|--|--|

|                                     |  |  |       |
|-------------------------------------|--|--|-------|
| <b>Typ 0024 klappbare Armlehnen</b> |  |  | _____ |
| <b>Typ 0093 Kopfteilverstellung</b> |  |  |       |
| <b>Typ 0325 Holzrahmen</b>          |  |  |       |
| <b>Typ 0048 Kufe</b>                |  |  | _____ |

|                            |  |  |  |
|----------------------------|--|--|--|
| <b>Typ 0009 Kaltschaum</b> |  |  |  |
|----------------------------|--|--|--|

**Made in EU**

QUALITÄT / UMWELTSCHUTZ / ARBEITSBEDINGUNGEN  
nach den Standards der Europäischen Union

|                 |   |   |  |
|-----------------|---|---|--|
|                 |  |  |  |
| Type:           | Sofa 2- sitzig<br>Sitzbreite 78cm<br>mit AL links<br>inkl. 2<br>Schwenkrücken     | Sofa 2-sitzig<br>Sitzbreite 78cm<br>mit AL rechts<br>inkl. 2<br>Schwenkrücken     | Sofa 2-sitzig<br>Sitzbreite 78cm<br>ohne AL<br>inkl. 2<br>Schwenkrücken            |
| Typ-Nr.:        | 2100_78   | 2300_78   | 2000_78  |
| Stellbar als:   | Anbauelement  | Anbauelement  | Zwischen-<br>element   |
| B/H/T in cm     | 192/81-101/115  | 192/81-101/115  | 156/81-101/115   |
| Sitztiefe in cm | 58-73   | 58-73   | 58-73  |
| Sitzhöhe in cm  | 45  | 45  | 45   |

|                |  |  |  |
|----------------|--|--|--|
| Stoffgruppe 10 |  |  |  |
| Stoffgruppe 11 |  |  |  |
| Stoffgruppe 12 |  |  |  |
| Stoffgruppe 13 |  |  |  |
| Stoffgruppe 14 |  |  |  |
| Stoffgruppe 15 |  |  |  |
| Stoffgruppe 22 |  |  |  |

|                     |  |  |  |
|---------------------|--|--|--|
| Leder Punch         |  |  |  |
| Leder Rancho        |  |  |  |
| Leder Dolcia, Evita |  |  |  |

### gegen Mehrpreis lieferbar

|                               |  |  |  |
|-------------------------------|--|--|--|
| Typ 0012 Rücken echt in Leder |  |  |  |
|-------------------------------|--|--|--|

|                              |  |  |  |
|------------------------------|--|--|--|
| Typ 0024 klappbare Armlehnen |  |  |  |
| Typ 0093 Kopfteilverstellung |  |  |  |
| Typ 0325 Holzrahmen          |  |  |  |
| Typ 0048 Kufe                |  |  |  |

|                        |  |  |  |
|------------------------|--|--|--|
| Typ 0011 Bett          |  |  |  |
| Typ 0281 Bett im Leder |  |  |  |

|                     |  |  |  |
|---------------------|--|--|--|
| Typ 0009 Kaltschaum |  |  |  |
|---------------------|--|--|--|

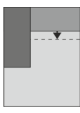
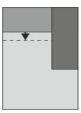
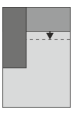
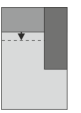


### Made in EU

QUALITÄT / UMWELTSCHUTZ / ARBEITSBEDINGUNGEN  
nach den Standards der Europäischen Union

Alle Maße sind Ca.-Maße!  
Pictogramme dienen nur der Typenbestimmung!  
Modelländerungen vorbehalten!



|                 |   |   |   |   |
|-----------------|---|---|---|---|
|                 |  |  |  |  |
| Type:           | Longchair<br>Sitzbreite 88cm<br>AL<br>links<br>inkl. 1<br>Schwenkrücken           | Longchair<br>Sitzbreite 88cm<br>AL<br>rechts<br>inkl. 1<br>Schwenkrücken          | Longchair<br>Sitzbreite 78cm<br>AL<br>links<br>inkl. 1<br>Schwenkrücken             | Longchair<br>Sitzbreite 78cm<br>AL<br>rechts<br>inkl. 1<br>Schwenkrücken            |
| Typ-Nr.:        | 8141_88   | 8142_88   | 8141_78   | 8142_78   |
| Stellbar als:   | Anbauelement  | Anbauelement  | Anbauelement  | Anbauelement  |
| B/H/T in cm     | 131/81-101/185  | 131/81-101/185  | 121/81-101/185  | 121/81-101/185  |
| Sitztiefe in cm | 130-145   | 130-145   | 130-145   | 130-145   |
| Sitzhöhe in cm  | 45  | 45  | 45  | 45  |

|                |  |  |  |  |
|----------------|--|--|--|--|
| Stoffgruppe 10 |  |  |  |  |
| Stoffgruppe 11 |  |  |  |  |
| Stoffgruppe 12 |  |  |  |  |
| Stoffgruppe 13 |  |  |  |  |
| Stoffgruppe 14 |  |  |  |  |
| Stoffgruppe 15 |  |  |  |  |
| Stoffgruppe 22 |  |  |  |  |

|                     |  |  |  |  |
|---------------------|--|--|--|--|
| Leder Punch         |  |  |  |  |
| Leder Rancho        |  |  |  |  |
| Leder Dolcia, Evita |  |  |  |  |

### gegen Mehrpreis lieferbar

|                               |  |  |  |  |
|-------------------------------|--|--|--|--|
| Typ 0012 Rücken echt in Leder |  |  |  |  |
|-------------------------------|--|--|--|--|

|                              |  |  |  |  |
|------------------------------|--|--|--|--|
| Typ 0024 klappbare Armlehnen |  |  |  |  |
| Typ 0093 Kopfteilverstellung |  |  |  |  |
| Typ 0325 Holzrahmen          |  |  |  |  |
| Typ 0048 Kufe                |  |  |  |  |




|                           |  |  |  |  |
|---------------------------|--|--|--|--|
| Typ 0008 Bettkasten gross |  |  |  |  |
|---------------------------|--|--|--|--|

|                     |  |  |  |  |
|---------------------|--|--|--|--|
| Typ 0009 Kaltschaum |  |  |  |  |
|---------------------|--|--|--|--|



### Made in EU

QUALITÄT / UMWELTSCHUTZ / ARBEITSBEDINGUNGEN  
nach den Standards der Europäischen Union

|                 |   |   |   |
|-----------------|---|---|---|
|                 |  |  |  |
| Type:           | Spitzecke Rücken fest   | Abschlusselement Sitzbreite 78cm links inkl. 1 Schwenkrücken                      | Abschlusselement Sitzbreite 78cm rechts inkl. 1 Schwenkrücken                       |
| Typ-Nr.:        | 5010  | 1051_78   | 1053_78   |
| Stellbar als:   | Zwischenelement   | Anbauelement  | Anbauelement  |
| B/H/T in cm     | 115/81-101/115  | 148/81-101/115  | 148/81-101/115  |
| Sitztiefe in cm | 73  | 58-73   | 58-73   |
| Sitzhöhe in cm  | 45  | 45  | 45  |

|                |  |  |  |
|----------------|--|--|--|
| Stoffgruppe 10 |  |  |  |
| Stoffgruppe 11 |  |  |  |
| Stoffgruppe 12 |  |  |  |
| Stoffgruppe 13 |  |  |  |
| Stoffgruppe 14 |  |  |  |
| Stoffgruppe 15 |  |  |  |
| Stoffgruppe 22 |  |  |  |

|                     |  |  |  |
|---------------------|--|--|--|
| Leder Punch         |  |  |  |
| Leder Rancho        |  |  |  |
| Leder Dolcia, Evita |  |  |  |

**gegen Mehrpreis lieferbar**

|                               |  |  |  |
|-------------------------------|--|--|--|
| Typ 0012 Rücken echt in Leder |  |  |  |
|-------------------------------|--|--|--|

|                              |  |  |  |
|------------------------------|--|--|--|
| Typ 0093 Kopfteilverstellung |  |  |  |
| Typ 0325 Holzrahmen          |  |  |  |
| Typ 0048 Kufe                |  |  |  |





|                           |  |  |  |
|---------------------------|--|--|--|
| Typ 0008 Bettkasten klein |  |  |  |
|---------------------------|--|--|--|

|                              |  |  |  |
|------------------------------|--|--|--|
| Aufpreis Kaltschaum Typ 0009 |  |  |  |
|------------------------------|--|--|--|

**Made in EU**

QUALITÄT / UMWELTSCHUTZ / ARBEITSBEDINGUNGEN  
nach den Standards der Europäischen Union

# MODELL MARTINIQUE

|                 |   |   |  |   |
|-----------------|---|---|--|---|
|                 |  |  |  |  |
| Type:           | <b>Nierenkissen</b>   | <b>Kissen quadratisch</b>   | <b>Kissen rechteckig</b>   | <b>Kissen quadratisch</b>   |
| Typ-Nr.:        | <b>0507</b>   | <b>0056</b>   | <b>0052</b>  | <b>0044</b>   |
| B/H/T in cm     | 59x22   | 38x38   | 55x40  | 55x55   |
| Sitztiefe in cm |   |   |  |   |
| Sitzhöhe in cm  |   |   |  |   |

|                |  |  |  |  |
|----------------|--|--|--|--|
| Stoffgruppe 10 |  |  |  |  |
| Stoffgruppe 11 |  |  |  |  |
| Stoffgruppe 12 |  |  |  |  |
| Stoffgruppe 13 |  |  |  |  |
| Stoffgruppe 14 |  |  |  |  |
| Stoffgruppe 15 |  |  |  |  |
| Stoffgruppe 22 |  |  |  |  |

|                     |  |  |  |  |
|---------------------|--|--|--|--|
| Leder Punch         |  |  |  |  |
| Leder Rancho        |  |  |  |  |
| Leder Dolcia, Evita |  |  |  |  |



## Made in EU

QUALITÄT / UMWELTSCHUTZ / ARBEITSBEDINGUNGEN  
nach den Standards der Europäischen Union

**Modellbeschreibung:**

**Gestell:** Stahlrohrrahmen

**Polsterung:** **Sitz:** PUR-Schaum

**Rücken:** PUR-Schaum

**Armlehne:** wahlweise:

**Typ 1 Metall**  
chromfarbig




**Typ 2 Metall**  
schwarz matt



**Rücken:** wahlweise

**Typ A** glatt



**Typ B** gesteppt



**Aufstehhilfe:** Max. Belastbarkeit 130 kg

**Kopfpolsterverstellung:** generell mit Raster und Rückholfeder ausgestattet

**Füße:** wahlweise:

**Typ A** DT 1 Drehteller Edelstahl

**Typ B** DT 4 Sternfuss Metall: chrom oder schwarz matt

**Typ C** Drehteller DT 2 Holz geschlossen: wahlweise:  
 buche  
 eiche geölt  
 wenge



**Mehrfarbigkeit:** nur uni erhältlich

**Funktionen :** **Funktion manuell mit Gasdruck:** **inklusive**  
 Manuelle Verstellung der Fußstütze.  
 Verstellung der Rückenlehne durch innenliegenden Bedienhebel.  
 Durch leichten Körperdruck stufenlos verstellbar bis zur Liegeposition.

**Funktion 2-motorisch:** **gegen Aufpreis**  
 Getrennte oder synchrone Verstellung der Fußstütze und Rückenlehne bis zur Liegeposition durch 2 E-Motoren. Gegen Aufpreis auch mit Akku lieferbar.

**Funktion 2-motorisch mit Aufstehhilfe:** **gegen Aufpreis**  
 Getrennte Verstellung der Fußstütze und Rückenlehne bis zur Liegeposition durch 2 E-Motoren. Zusätzlich ausgestattet mit Aufstehhilfe.

**Ergonomie:** Für jede Körpergröße der passende Sessel.  
 Neun Ergonomiegrößen preisgleich lieferbar.


**3 Sitzhöhen:** 45 / 47 / 49 cm  
**3 Sitztiefen:** 50 / 53 / 55 cm

**Ergonomie-Matrix:**

|          | Sitztiefe |       |       |    |
|----------|-----------|-------|-------|----|
|          | 50 cm     | 53 cm | 55 cm |    |
| Sitzhöhe | 45 cm     | S1    | S2    | S3 |
|          | 47 cm     | M1    | M2    | M3 |
|          | 49 cm     | L1    | L2    | L3 |

Alle Ergonomien preisgleich

**Standardmäßig wird der TV-Sessel mit Funktion manuell mit Gasdruck geliefert, alle anderen Funktionen gegen Aufpreis möglich.**

|  |   |
|--|---|
|  |  |
| <b>Type:</b>   | <b>Drehsessel</b>   |
| <b>Typ-Nr.:</b>  | <b>1222</b>   |
| B/H/T in cm (H in Abhängigkeit Sitzhöhe Ergonomie (S1 - L3)) | 70/ 109 - 113 / 80  |
| Sitztiefe in cm  | 50/53/55  |
| Sitzhöhe in cm   | 45/47/49  |
| Sitzbreite in cm   | 51  |
| Liegelänge in cm - bei Sitztiefe 50 cm                       | 159   |
| Liegelänge in cm - bei Sitztiefe 53 cm                       | 162   |
| Liegelänge in cm - bei Sitztiefe 55 cm                       | 164   |

|                |  |
|----------------|--|
| Stoffgruppe 10 |  |
| Stoffgruppe 11 |  |
| Stoffgruppe 12 |  |
| Stoffgruppe 13 |  |
| Stoffgruppe 14 |  |
| Stoffgruppe 15 |  |
| Stoffgruppe 22 |  |

|                     |  |
|---------------------|--|
| Leder Punch         |  |
| Leder Rancho        |  |
| Leder Dolcia, Evita |  |

**gegen Mehrpreis lieferbar**

|   |  |
|---|--|
| <b>Typ 0057 Funktion 2-motorisch</b>                  |  |
| <b>Typ 0130 Funktion 2-motorisch mit Akku</b>         |  |
| <b>Typ 0065 Funktion 2-motorisch mit Aufstehhilfe</b> |  |

**Made in EU**

QUALITÄT / UMWELTSCHUTZ / ARBEITSBEDINGUNGEN  
nach den Standards der Europäischen Union