

Möbel LETZ

Finden und Wohlfühlen



Typenplan

MP-IN23096 von Megapol - Ecksofa Variante links steel

Wichtiger Hinweis für Sie

Etwaige Hinweise des Herstellers in dieser Produktinformation, die sich auf die Gewährleistung beziehen, haben für Sie keinerlei Bindungswirkung und können von Ihnen ignoriert werden. Ihre gesetzlichen Gewährleistungsrechte als Verbraucher uns gegenüber, als Ihrem Verkäufer, werden dadurch in keiner Weise berührt oder eingeschränkt. Sie können sich wegen aller Mängel jederzeit an uns wenden. Darüber hinaus gehende Herstellergarantien bleiben natürlich unberührt. Dieser Artikel wird hergestellt von Megapol Polstermöbel, Diepenauer Heide 1, 31603 Diepenau, Deutschland, office@megapol.de

Möbel Letz GmbH
Am Gewerbepark 11
06895 Zahna-Elster

Tel.: 035383 - 6018 50

Fax.: 035383 - 6018 17

Einzeltypenprogramm





Modellbeschreibung:

Gestell: Hartholz und andere Holzwerkstoffe
Sitz: Kaltschaum- bzw. Federkernpolsterung preisgleich wählbar, ummantelt mit Polstervlies auf dauerelastischen Wellenfedern
Boxspring-Polsterung / gegen Aufpreis lieferbar
 Taschenfederkern auf Bonell-Federkern mit hochwertigem Polyätherschaum ummantelt, mit Polstervlies auf dauerelastischen Wellenfedern
 inklusive Sitztiefenverstellung für individuelle Sitztiefe
 2 verschiedene Sitzhöhen preisgleich wählbar / 47 oder 49cm mit oder ohne Steppung wählbar
Sitzoptik: mit oder ohne Steppung wählbar
Rücken: hochelastische Polstergurte mit hochwertigem Kaltschaum
 Alle Typen sind im Rücken echt bezogen
Armteil: mit Rasterverstellung / **gegen Aufpreis für Armteil 3 lieferbar**
 mit Liegearmlehne / **gegen Aufpreis für Armteil 2 lieferbar**
Liegefläche: echt bezogen / Metallgriff
Bezugsstoff: Modell ist nur einfarbig lieferbar

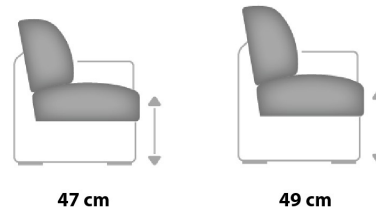


ca. Maßangaben in cm

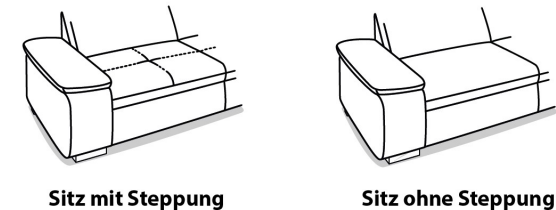
Höhe:	85 oder 87
Tiefe:	116
Sitzhöhe:	47 oder 49
Sitzhöhe Boxspring:	+2
Sitztiefe Standard:	77
Sitztiefe mit ST*:	57
Armlehne 1:	12
Armlehne 2:	14
Armlehne 2 mit LAL:	14-25
Armlehne 3:	30

Wichtiger Hinweis zu den Maßangaben:
 Die Maße in der Preisliste sind für Armlehne 1 angegeben!
 Für Armlehne 2 rechnen Sie 2cm pro Armlehne dazu!
 Für Armlehne 3 rechnen Sie 18cm pro Armlehne dazu!

Sitzhöhen preisgleich



Sitzoptiken preisgleich



Armteilausführungen - bitte Maßangaben beachten!



Armteil 1



Armteil 2
mit Liegearmlehne /
gegen Aufpreis



Armteil 3
mit Rasterverstellung /
gegen Aufpreis

Nahtbilder preisgleich



Doppelsteppnaht mit Kontrastfaden beige



Doppelsteppnaht ohne Kontrastfaden

Hinweis: Bei der Auswahl von (Fein-) Cord empfehlen wir die Nahtausführung ohne Kontrastfaden.

Sitzqualitäten



Federkern



Kaltschaum



Boxspring
gegen Aufpreis
+2cm Sitzhöhe

Liegefläche Bettauszug

bei Boxspring-Polsterung hat der Bettauszug eine geringe Maßabweichung in der Höhe zur Sitzfläche

Hinweis für Träger von Herzschrittmachern!

Alle zu Ihrer Bequemlichkeit beitragenden eingebauten Elektromotoren entsprechen den DIN- und VDE Vorschriften. Wir empfehlen trotzdem den Trägern von Herzschrittmachern, ihren Arzt zu befragen, um eventuellen Problemen vorzubeugen.

Bitte alle relevanten Daten zur Modellbeschreibung auf jeder Bestellung angeben! Beginnen Sie ihre Bestellkombinationen immer mit dem davorstehend linken Element (Bitte Stellskizze mitsenden)!

Die Nahtverarbeitung oder Notwendigkeit zusätzlicher Nähte kann im Vergleich zwischen der Stoff-/Lederführung unterschiedlich ausfallen. Faltenbildung ist ein normaler Prozess. Diese stellt keinen Qualitätsmangel dar, sondern ist modellbedingt gewollt und eine warentypische Eigenschaft. ca.-Massangaben in cm und Ausführungen der abgebildeten Modelle sowie deren Skizzen sind unverbindlich und können sich ändern, darum müssen wir uns Preisirrtümer, technische Veränderungen und deren Liefermöglichkeiten vorbehalten. Massgebend ist der aktuelle Stand der Kollektion. Die Liegeflächen-Maße sind in Kombination von einem Querschläfer mit AL und SE angegeben. In Verbindung mit anderen Elementen ändert sich die Liegefläche! Holz ist ein Naturprodukt und eventuelle Farbabweichungen können nicht beeinflusst werden und stellen keinen Reklamationsgrund dar.



Fußausführungen preisgleich
Höhe ca. 6cm oder 8cm

Hinweis zu den wählbaren Füßen:
Fußhöhe 6 cm = Sitzhöhe 47 cm
Fußhöhe 8 cm = Sitzhöhe 49 cm



Metallfuss hochglanz
E001-M03



Metallfuss schwarz
E001-M01



Buche Holzfuß
E001



Metallfuss hochglanz
Z002-M03



Metallfuss schwarz
Z002-M01



**Buche Holz-
/Metallfuss**
Z002

Farbtöne für wählbare Holzfarben

Buche natur



Buche antik



Buche schwarz



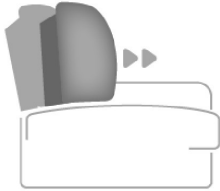
Eiche bianco



Bitte alle erforderlichen Vorgaben zu einer Bestellung beachten. Beginnen Sie Ihre Angaben mit der davorstehend linken Type. (Bitte Stellskizze mitsenden)

Die Nahtverarbeitung oder Notwendigkeit zusätzlicher/geänderter Nähte kann im Vergleich zwischen der Stoff-/Leder Ausführung unterschiedlich ausfallen. Faltenbildung ist ein normaler Prozess. Diese stellt keinen Qualitätsmangel dar, sondern ist modellbedingt gewollt und eine warentypische Eigenschaft. Alle Maßangaben sind ca. Maße und können geringfügig abweichen. Ausführungen der abgebildeten Modelle sowie deren Skizzen sind unverbindlich und können sich ändern. Technische Änderungen an unseren Produkten behalten wir uns vor. Gleiches gilt für Preisirrtümer. Maßgebend ist der aktuelle Stand der Kollektion. Die Liegeflächen-Maße (falls Schlaffunktion im Typenplan vorhanden) sind in Kombination von einem Querschläfer mit Armlehne und Spitzecke(SE) angegeben und ändern sich geringfügig in Kombination mit anderen Typen. Holz ist ein Naturprodukt und evtl. Farbabweichungen oder Maserungen können nicht beeinflusst werden und stellen keinen Reklamationsgrund dar.

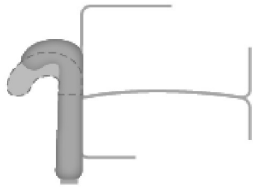
Hinweis für Träger von Herzschrittmachern: Alle eingebauten Elektromotoren entsprechen den DIN- und VDE Vorschriften. Wir empfehlen, um eventuellen Problemen vorzubeugen, den Arzt zu befragen.

Beschreibung Funktionen**Sitztiefeverstellung (ST) - gegen Aufpreis bei Canape**

Durch leichtes Anheben und Vorziehen des Rückenkissens gestalten Sie eine weitere Sitztiefe.
In der jeweiligen Type inklusive und nicht individuell bestellbar.

Armteil mit Rasterverstellung (AV) - gegen Aufpreis

möglich in allen Elementen mit Armteil 3,
in der Type nur komplett bestellbar

Armteil mit Liegearmlehne (LAL) - gegen Aufpreis

möglich in allen Elementen mit Armteil 2,
in der Type nur komplett bestellbar

Darstellung des Stoffverlaufs beim Bezug Cord und Feincord

Dieses Modell ist auch in Cord / Feincord lieferbar. Cord-/ Feincord Stoffverlauf entnehmen Sie bitte den exemplarischen Piktogrammen.

Hinweis: Bei der Auswahl von (Fein-) Cord empfehlen wir die Nahtausführung ohne Kontrastfaden.



Zwischenelement




Ecken



Sofa/Canape



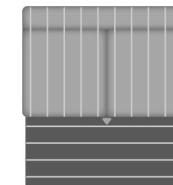
Abschlusselement



Hocker



Bettcouch/Bett-/Liege-/Schlafsofa



Hinweis: Stoffverlauf beim Bettauszug ist stets horizontal.

Bitte alle erforderlichen Vorgaben zu einer Bestellung beachten. Beginnen Sie Ihre Angaben mit der davorstehend linken Type. (Bitte Stellskizze mitsenden)

Die Nahtverarbeitung oder Notwendigkeit zusätzlicher/geänderter Nähte kann im Vergleich zwischen der Stoff-/Leder Ausführung unterschiedlich ausfallen. Faltenbildung ist ein normaler Prozess. Diese stellt keinen Qualitätsmangel dar, sondern ist modellbedingt gewollt und eine warentypische Eigenschaft.

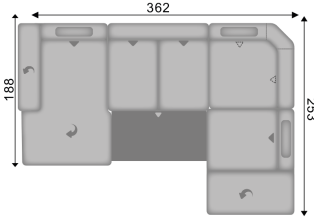
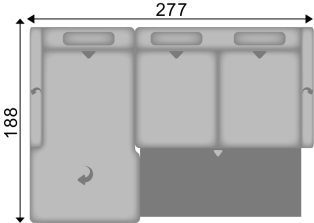
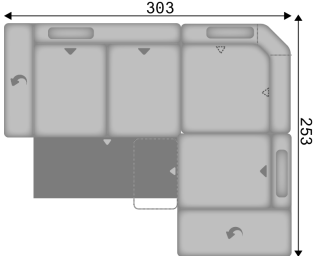
Alle Maßangaben sind ca. Maße und können geringfügig abweichen. Ausführungen der abgebildeten Modelle sowie deren Skizzen sind unverbindlich und können sich ändern. Technische Änderungen an unseren Produkten behalten wir uns vor.











Gleiches gilt für Preisirrtümer. Maßgebend ist der aktuelle Stand









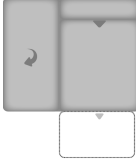
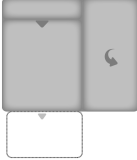

der Kollektion. Die Liegeflächen-Maße (falls Schlaffunktion im Typenplan vorhanden) sind in Kombination von einem Querschläfer mit Armlehne und Spitzecke (SE) angegeben und ändern sich geringfügig in Kombination mit anderen Typen.



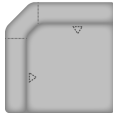




Holz ist ein Naturprodukt und evtl. Farbabweichungen oder Maserungen können nicht beeinflusst werden und stellen keinen Reklamationsgrund dar.










Hinweis für Träger von Herzschrittmachern: Alle eingebauten Elektromotoren entsprechen den DIN- und VDE Vorschriften. Wir empfehlen, um eventuellen Problemen vorzubeugen, den Arzt zu befragen.




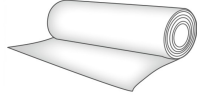
Nr.	Artikel	Bild	Beschreibung					
				1	2	3	4	5
				Kaltschaum	Kaltschaum	Kaltschaum	Kaltschaum	Kaltschaum
Kombinationen				Boxspring	Boxspring	Boxspring	Boxspring	Boxspring
1	siehe Beschreibung		<p>KSCANXFLST = Canape X mit Sitztiefenverstellung, aufklappbarem Bettkasten, Kopfstütze und Armteilverstellung links; 2,5AELST = 2,5-Sitzer Zwischenelement mit Sitztiefenverstellung und Querschläfer-Funktion ohne Armlehne; KSLSERR = Spitzecke mit Relaxrücken und Kopfstütze links; 1,5STAHOFRKS = 1,5-Sitzer mit Sitztiefenverstellung und Kopfstütze, Anstelhocker aufklappbar rechts</p> <p>Maße mit Armlehne 3 angegeben</p> <p>Liegefläche: 292 x 145 cm</p>					
2	siehe Beschreibung		<p>LALLKSCANXFLST= Canape X mit Sitztiefenverstellung, aufklappbarem Bettkasten, Kopfstütze und Liegearmlehne links, KSL3ARSTKSRLALR = 3-Sitzer mit Sitztiefenverstellung, Querschläfer-Funktion, Kopfstützen beidseitig und Liegearmlehne rechts</p> <p>Maße mit Armlehne 2 angegeben</p> <p>Liegefläche: 241 x 145 cm</p>					
3	siehe Beschreibung		<p>AVLKSL3ALST = 3-Sitzer mit Sitztiefenverstellung, Querschläfer-Funktion und Kopfstütze links, Armteilverstellung links; KSLSERR = Spitzecke mit Relaxrücken und Kopfstütze links; 1,5SSTAHOFRKS = 1,5-Sitzer mit Sitztiefenverstellung, Schubkasten und Kopfstütze, Anstelhocker aufklappbar rechts</p> <p>Maße mit Armlehne 3 angegeben</p> <p>Liegefläche: 229 x 145 cm</p>					

Nr.	Artikel	Bild	Nr.	Artikel	Bild	B	H	T	Beschreibung						
										1	2	3	4	5	
										Kaltschaum	Kaltschaum	Kaltschaum	Kaltschaum	Kaltschaum	
										Boxspring	Boxspring	Boxspring	Boxspring	Boxspring	
Sofa / Canapé															
100	3ST					184		116	3-Sitzer mit Sitztiefenverstellung						
101	2,5ST					158		116	2,5-Sitzer mit Sitztiefenverstellung						
Abschlusselement															
200	3LST		201	3RST		172		116	3-Sitzer mit Sitztiefenverstellung, Armlehne links oder rechts						
206	2,5LST		207	2,5RST		146		116	2,5-Sitzer mit Sitztiefenverstellung, Armlehne links oder rechts						
395	1,5LST		396	1,5RST		94		116	1,5-Sitzer mit Sitztiefenverstellung, Armlehne links oder rechts						
397	1,5SLST		398	1,5SRST		94		116	1,5-Sitzer mit Sitztiefenverstellung und Schubkasten, Armlehne links oder rechts						

Nr.	Artikel	Bild	Nr.	Artikel	Bild	B	H	T	Beschreibung						
										1	2	3	4	5	
										Kaltschaum	Kaltschaum	Kaltschaum	Kaltschaum	Kaltschaum	
										Boxspring	Boxspring	Boxspring	Boxspring	Boxspring	
300	CanXL		301	CanXR		101		188	Canape X Armlehne links oder rechts, ST gegen Aufpreis möglich Bitte beachten: In Kombination mit Armteil 3 rechnen Sie 14cm (statt 18cm) zur Breite hinzu						
311	CanXFL		312	CanXFR		101		188	Canape X mit aufklappbarem Bettkasten, Armlehne links oder rechts ST gegen Aufpreis möglich Bitte beachten: In Kombination mit Armteil 3 rechnen Sie 14cm (statt 18cm) zur Breite hinzu						
324	AhoL1,5ST		325	1,5STAhoR		140		116	1,5-Sitzer mit Sitztiefenverstellung und Anstelhocker links oder rechts						
325.1	AhoFL1,5ST		325.2	1,5STAhoFR		140		116	1,5-Sitzer mit Sitztiefenverstellung und Anstelhocker aufklappbar links oder rechts						
327.1	AhoFL1,5SST		327.2	1,5SSTAhoFR		140		116	1,5-Sitzer mit Sitztiefenverstellung und Schubkasten, Anstelhocker aufklappbar links oder rechts						
Zwischenelement															
351	2,5ELST					134		116	2,5-Sitzer Zwischenelement mit Sitztiefenverstellung, ohne Armlehnen						

Nr.	Artikel	Bild	Nr.	Artikel	Bild	B	H	T	Beschreibung					
										1	2	3	4	5
										Kaltschaum	Kaltschaum	Kaltschaum	Kaltschaum	Kaltschaum
										Boxspring	Boxspring	Boxspring	Boxspring	Boxspring
354	1,5ELST					82		116	1,5-Sitzer Zwischenelement mit Sitztiefenverstellung, ohne Armlehnen					
Ecke														
411	SE					113		113	Spitzecke - keine Sitztiefenverstellung möglich -					
415	SERR					113		113	Spitzecke mit Relaxrücken 3-geteilte Optik - keine Sitztiefenverstellung möglich -					
Bettcouch / Bett- /Liege- / Schlafsofa														
450	3ALST		451	3ARST		172		116	3-Sitzer mit Sitztiefenverstellung und Querschläfer-Funktion, Armlehne links oder rechts Liegefläche: 229 x 145 cm					
452	2,5ALST		453	2,5ARST		146		116	2,5-Sitzer mit Sitztiefenverstellung und Querschläfer-Funktion, Armlehne links oder rechts Liegefläche: 203 x 145 cm					

Nr.	Artikel	Bild	Nr.	Artikel	Bild	B	H	T	Beschreibung					
										1	2	3	4	5
										Kaltschaum	Kaltschaum	Kaltschaum	Kaltschaum	Kaltschaum
										Boxspring	Boxspring	Boxspring	Boxspring	Boxspring
455	2,5AELST					134		116	2,5-Sitzer Zwischenelement mit Sitztiefenverstellung und Querschläfer-Funktion, ohne Armlehnen Liegefläche: 130 x 145 cm					
Hocker														
644	XXL Ho					129	47 ODER 49	64	XXL-Hocker, fest gepolstert, nur mit Kaltschaumpolsterung lieferbar Ausnahme: Boxspring					
647	XXL HoF					129	47 ODER 49	64	XXL-Hocker, aufklappbar, nur mit Kaltschaumpolsterung lieferbar Ausnahme: Boxspring					
Kissen														
650	Kissen 50x50					50	50		Kissen					
651	Kissen 40x40					40	40		Kissen					
659	Nierenkissen					58	25		Nierenkissen					
Kopfstütze														
700	Kopfstütze KS					52	24	12	Kopfstütze verstellbar in Höhe und Neigung, inkl. KS-Vorrichtung					
701	Premiumkopfstütze PKS					50	28	23	Premium-Kopfstütze verstellbar in Höhe und Neigung, inkl. KS-Vorrichtung					
700.1	Aufpreis KS-Vorrichtung								nur KS-Vorrichtung pro Sitz *ohne Kopfstütze* (möglich an jeder Kopfstützenposition) Bitte genau angeben!					

Nr.	Artikel	Bild	Nr.	Artikel	Bild	B	H	T	Beschreibung						
										1	2	3	4	5	
										Kaltschaum	Kaltschaum	Kaltschaum	Kaltschaum	Kaltschaum	
										Boxspring	Boxspring	Boxspring	Boxspring	Boxspring	
Zubehör / Kleinteile															
706	Aufpreis Sitztiefenverstellung								Aufpreis Sitztiefenverstellung beim Canape						
706.1	Aufpreis LAL Liegearmlehne								Aufpreis je LAL Liegearmlehne für Armteil 2 (in einer Type nur komplett möglich)						
676	Aufpreis AV Armteilverstellung								Aufpreis je AV Armteilverstellung für Armteil 3 (in einer Type nur komplett möglich)						
726	Stoffmetrage lfd. Meter								ca. 140 cm breit; ab 0,5 Meter und in 10 cm Schritten bestellbar						