

Möbel LETZ

Finden und Wohlfühlen



Typenplan

MP-IN23064 von Megapol - Ecksofa Variante rechts honey

Wichtiger Hinweis für Sie

Etwaige Hinweise des Herstellers in dieser Produktinformation, die sich auf die Gewährleistung beziehen, haben für Sie keinerlei Bindungswirkung und können von Ihnen ignoriert werden. Ihre gesetzlichen Gewährleistungsrechte als Verbraucher uns gegenüber, als Ihrem Verkäufer, werden dadurch in keiner Weise berührt oder eingeschränkt. Sie können sich wegen aller Mängel jederzeit an uns wenden. Darüber hinaus gehende Herstellergarantien bleiben natürlich unberührt.

Möbel Letz GmbH
Am Gewerbepark 11
06895 Zahna-Elster

Tel.: 035383 - 6018 50

Fax.: 035383 - 6018 17

Einzeltypenprogramm



**Modellbeschreibung:**

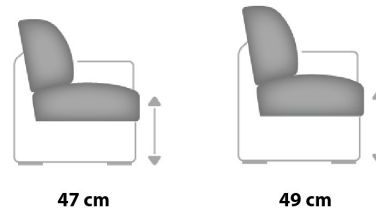
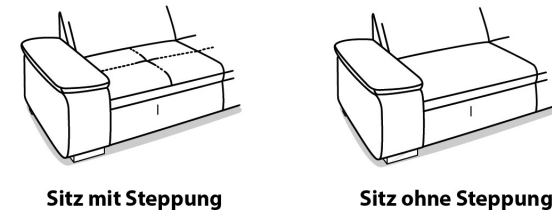
Gestell:	Hartholz und andere Holzwerkstoffe
Sitz:	Kaltschaum- bzw. Federkernpolsterung preisgleich wählbar, ummantelt mit Polstervlies auf dauerelastischen Wellenfedern Boxspring-Polsterung / gegen Aufpreis lieferbar Taschenfederkern auf Bonell-Federkern mit hochwertigem Polyätherschaum ummantelt, mit Polstervlies auf dauerelastischen Wellenfedern inklusive Sitztiefenverstellung für individuelle Sitztiefe 2 verschiedene Sitzhöhen preisgleich wählbar / 47 oder 49cm mit oder ohne Steppung wählbar
Sitzoptik:	hochelastische Polstergurte mit hochwertigem Kaltschaum, auf Führungsschienen gelagerte, stufenlose Kopfpolsterverstellung mit Faltenoptimierung / gegen Aufpreis lieferbar
Rücken:	Alle Typen sind im Rücken echt bezogen
Armteil:	mit Rasterverstellung / gegen Aufpreis für Armteil 3 lieferbar mit Liegearmlehne / gegen Aufpreis für Armteil 2 lieferbar
Liegefläche:	echt bezogen / Metallgriff
Bezugsstoff:	Modell ist nur einfarbig lieferbar

**ca. Maßangaben in cm**

Höhe:	85-100 oder 87-102
Tiefe:	120
Sitzhöhe:	47 oder 49
Sitzhöhe Boxspring:	+2
Sitztiefe Standard:	77
Sitztiefe mit ST*:	57
Armlehne 1:	12
Armlehne 2:	14
Armlehne 2 mit LAL:	14-25
Armlehne 3:	30

Wichtiger Hinweis zu den Maßangaben:

Die Maße in der Preisliste sind für Armlehne 1 angegeben!
Für Armlehne 2 rechnen Sie 2cm pro Armlehne dazu!
Für Armlehne 3 rechnen Sie 18cm pro Armlehne dazu!

Sitzhöhen preisgleich**Sitzoptiken preisgleich****Armteilausführungen - bitte Maßangaben beachten!****Armteil 1****Armteil 2**
mit Liegearmlehne /
gegen Aufpreis**Armteil 3**
mit Rasterverstellung /
gegen Aufpreis**Nahtbilder preisgleich****Doppelsteppnaht mit**
Kontrastfaden beige**Doppelsteppnaht**
ohne Kontrastfaden

Hinweis: Bei der Auswahl von (Fein-) Cord empfehlen wir die Nahtausführung **ohne** Kontrastfaden.

Sitzqualitäten**Federkern****Kaltschaum****Boxspring**
gegen Aufpreis
+2cm Sitzhöhe**Liegefläche Bettauszug**

bei Boxspring-Polsterung hat der Bettauszug eine geringe Maßabweichung in der Höhe zur Sitzfläche

Hinweis für Träger von Herzschrittmachern!

Alle zu Ihrer Bequemlichkeit beitragenden eingebauten Elektromotoren entsprechen den DIN- und VDE Vorschriften. Wir empfehlen trotzdem den Trägern von Herzschrittmachern, ihren Arzt zu befragen, um eventuellen Problemen vorzubeugen.

Bitte alle relevanten Daten zur Modellbeschreibung auf jeder Bestellung angeben! Beginnen Sie ihre Bestellkombinationen immer mit dem davorstehend linken Element (Bitte Stellskizze mitsenden)!

Die Nahtverarbeitung oder Notwendigkeit zusätzlicher Nähte kann im Vergleich zwischen der Stoff-/Lederführung unterschiedlich ausfallen. Faltenbildung ist ein normaler Prozess. Diese stellt keinen Qualitätsmangel dar, sondern ist modellbedingt gewollt und eine warentypische Eigenschaft. ca.-Massangaben in cm und Ausführungen der abgebildeten Modelle sowie deren Skizzen sind unverbindlich und können sich ändern, darum müssen wir uns Preisirrtümer, technische Veränderungen und deren Liefermöglichkeiten vorbehalten. Massgebend ist der aktuelle Stand der Kollektion. Die Liegeflächen-Maße sind in Kombination von einem Querschläfer mit AL und SE angegeben. In Verbindung mit anderen Elementen ändert sich die Liegefläche! Holz ist ein Naturprodukt und eventuelle Farbabweichungen können nicht beeinflusst werden und stellen keinen Reklamationsgrund dar.


Fußausführungen preisgleich
Höhe ca. 6cm oder 8cm
Hinweis zu den wählbaren Füßen:

Fußhöhe 6 cm = Sitzhöhe 47 cm

Fußhöhe 8 cm = Sitzhöhe 49 cm


Metalfuss hochglanz
 E001-M03

Metalfuss schwarz
 E001-M01

Buche Holzfuß
 E001

Metalfuss hochglanz
 Z002-M03

Metalfuss schwarz
 Z002-M01

**Buche Holz-
/Metalfuß**
 Z002

Farbtöne für wählbare Holzfarben

Buche natur



Buche antik



Buche schwarz

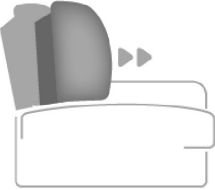

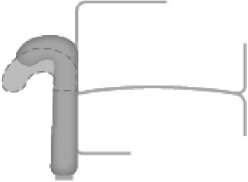
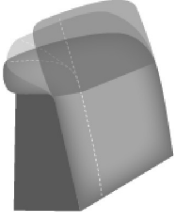


Eiche bianco


Bitte alle erforderlichen Vorgaben zu einer Bestellung beachten. Beginnen Sie Ihre Angaben mit der davorstehend linken Type. (Bitte Stellskizze mitsenden)

Die Nahtverarbeitung oder Notwendigkeit zusätzlicher/geänderter Nähte kann im Vergleich zwischen der Stoff-/Leder Ausführung unterschiedlich ausfallen. Faltenbildung ist ein normaler Prozess. Diese stellt keinen Qualitätsmangel dar, sondern ist modellbedingt gewollt und eine warentypische Eigenschaft. Alle Maßangaben sind ca. Maße und können geringfügig abweichen. Ausführungen der abgebildeten Modelle sowie deren Skizzen sind unverbindlich und können sich ändern. Technische Änderungen an unseren Produkten behalten wir uns vor. Gleiches gilt für Preisirrtümer. Maßgebend ist der aktuelle Stand der Kollektion. Die Liegeflächen-Maße (falls Schlaffunktion im Typenplan vorhanden) sind in Kombination von einem Querschläfer mit Armlehne und Spitzecke(SE) angegeben und ändern sich geringfügig in Kombination mit anderen Typen. Holz ist ein Naturprodukt und evtl. Farbabweichungen oder Maserungen können nicht beeinflusst werden und stellen keinen Reklamationsgrund dar.

Hinweis für Träger von Herzschrittmachern: Alle eingebauten Elektromotoren entsprechen den DIN- und VDE Vorschriften. Wir empfehlen, um eventuellen Problemen vorzubeugen, den Arzt zu befragen.

Beschreibung Funktionen	
<p>Sitztiefeverstellung (ST) - gegen Aufpreis bei Canape</p>  <p>Durch leichtes Anheben und Vorziehen des Rückenkissens gestalten Sie eine weitere Sitztiefe. In der jeweiligen <u>Type inklusive</u> und nicht individuell bestellbar.</p>	<p>Armteil mit Rasterverstellung (AV) - gegen Aufpreis</p>  <p>möglich in allen Elementen mit Armteil 3</p>
<p>Armteil mit Liegearmlehne (LAL) - gegen Aufpreis</p>  <p>möglich in allen Elementen mit Armteil 2</p>	<p>Kopfpolsterverstellung (KV) - gegen Aufpreis</p>  <p>Einzel verstellbare Rückenpolster mit Rasterfunktion und Faltenoptimierung. In der jeweiligen (pro) <u>Type nur komplett</u> und nicht individuell bestellbar.</p>


Darstellung des Stoffverlaufs beim Bezug Cord und Feincord

Dieses Modell ist auch in Cord / Feincord lieferbar. Cord-/ Feincord Stoffverlauf entnehmen Sie bitte den exemplarischen Piktogrammen.

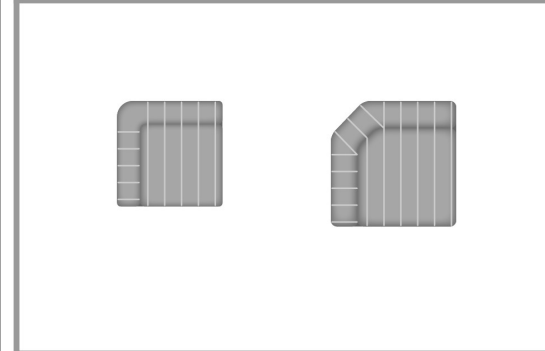
Hinweis: Bei der Auswahl von (Fein-) Cord empfehlen wir die Nahtausführung ohne Kontrastfaden.




Zwischenelement



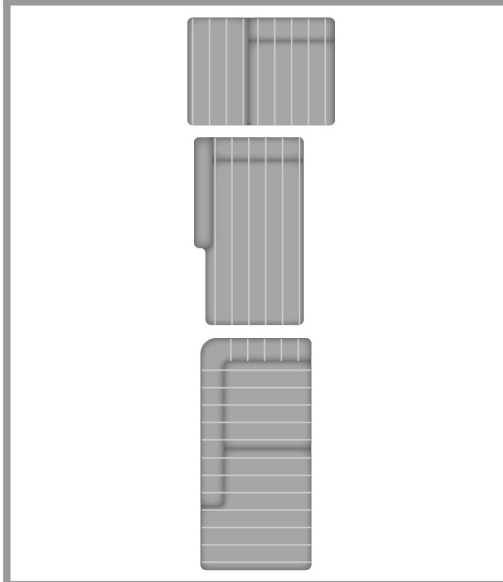
Ecken




Sofa/Canape



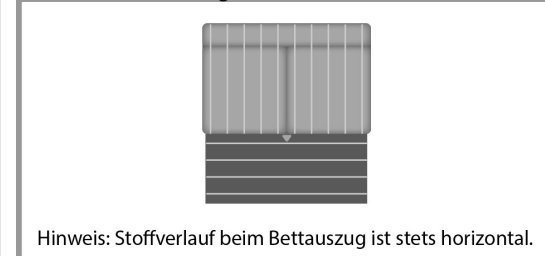
Abschlusselement



Hocker



Bettcouch/Bett-/Liege-/Schlafsofa



Hinweis: Stoffverlauf beim Bettauszug ist stets horizontal.

Bitte alle erforderlichen Vorgaben zu einer Bestellung beachten. Beginnen Sie Ihre Angaben mit der davorstehend linken Type. (Bitte Stellskizze mitsenden)

Die Nahtverarbeitung oder Notwendigkeit zusätzlicher/geänderter Nähte kann im Vergleich zwischen der Stoff-/Leder Ausführung unterschiedlich ausfallen. Faltenbildung ist ein normaler Prozess. Diese stellt keinen Qualitätsmangel dar, sondern ist modellbedingt gewollt und eine warentypische Eigenschaft.

Alle Maßangaben sind ca. Maße und können geringfügig abweichen. Ausführungen der abgebildeten Modelle sowie deren Skizzen sind unverbindlich und können sich ändern. Technische Änderungen an unseren Produkten behalten wir uns vor.











Gleiches gilt für Preisirrtümer. Maßgebend ist der aktuelle Stand









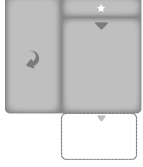
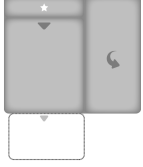
der Kollektion. Die Liegeflächen-Maße (falls Schlaffunktion im Typenplan vorhanden) sind in Kombination von einem Querschläfer mit Armlehne und Spitzecke (SE) angegeben und ändern sich geringfügig in Kombination mit anderen Typen.




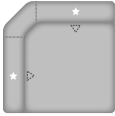
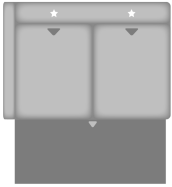
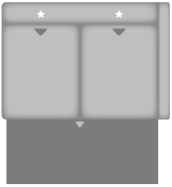
Holz ist ein Naturprodukt und evtl. Farbabweichungen oder Maserungen können nicht beeinflusst werden und stellen keinen Reklamationsgrund dar.










Hinweis für Träger von Herzschrittmachern: Alle eingebauten Elektromotoren entsprechen den DIN- und VDE Vorschriften. Wir empfehlen, um eventuellen Problemen vorzubeugen, den Arzt zu befragen.





Nr.	Artikel	Bild	Beschreibung					
				1	2	3	4	5
				Kaltschaum	Kaltschaum	Kaltschaum	Kaltschaum	Kaltschaum
Kombinationen				Boxspring	Boxspring	Boxspring	Boxspring	Boxspring
1	siehe Beschreibung		<p>LALLCanXFLKV = Canape X mit Kopfpolsterverstellung, aufklappbarem Bettkasten und Liegearmlehne links; 3ARSTKVLALR = 3-Sitzer mit Kopfpolsterverstellung, Querschläfer-Funktion und Liegearmlehne rechts</p> <p>Maße mit Armlehne 2 angegeben</p> <p>Liegefläche: 241 x 145 cm</p>					
2	siehe Beschreibung		<p>AVLCanXFLSTKV = Canape X mit Kopfpolster- und Sitztiefenverstellung, aufklappbarem Bettkasten und Armteilverstellung links; 2,5AELSTKV = 2,5-Sitzer mit Kopfpolster- und Sitztiefenverstellung, Querschläfer-Funktion, ohne Armlehnen; SERRKV = Spitzecke mit Relaxrücken und Kopfpolsterverstellung; 1,5STAhoFRSTKV = 1,5-Sitzer mit Kopfpolster- und Sitztiefenverstellung, Anstelhocker aufklappbar rechts</p> <p>Maße mit Armlehne 3 angegeben</p> <p>Liegefläche: 292 x 145 cm</p>					

Nr.	Artikel	Bild	Nr.	Artikel	Bild	B	H	T	Beschreibung						
										1	2	3	4	5	
										Kaltschaum	Kaltschaum	Kaltschaum	Kaltschaum	Kaltschaum	
										Boxspring	Boxspring	Boxspring	Boxspring	Boxspring	
Sofa / Canapé															
100	3ST					184		120	3-Sitzer mit Sitztiefenverstellung						
101	2,5ST					158		120	2,5-Sitzer mit Sitztiefenverstellung						
Abschlusselement															
200	3LST		201	3RST		172		120	3-Sitzer mit Sitztiefenverstellung, Armlehne links oder rechts						
206	2,5LST		207	2,5RST		146		120	2,5-Sitzer mit Sitztiefenverstellung, Armlehne links oder rechts						
395	1,5LST		396	1,5RST		94		120	1,5-Sitzer mit Sitztiefenverstellung, Armlehne links oder rechts						
397	1,5SLST		398	1,5SRST		94		120	1,5-Sitzer mit Sitztiefenverstellung und Schubkasten, Armlehne links oder rechts						

Nr.	Artikel	Bild	Nr.	Artikel	Bild	B	H	T	Beschreibung					
										1	2	3	4	5
										Kaltschaum	Kaltschaum	Kaltschaum	Kaltschaum	Kaltschaum
										Boxspring	Boxspring	Boxspring	Boxspring	Boxspring
300	CanXL		301	CanXR		101		193	Canape X Armlehne links oder rechts, ST gegen Aufpreis möglich Bitte beachten: In Kombination mit Armteil 3 rechnen Sie 14cm (statt 18cm) zur Breite hinzu					
311	CanXFL		312	CanXFR		101		193	Canape X mit aufklappbarem Bettkasten, Armlehne links oder rechts ST gegen Aufpreis möglich Bitte beachten: In Kombination mit Armteil 3 rechnen Sie 14cm (statt 18cm) zur Breite hinzu					
324	AhoL1,5ST		325	1,5STAhoR		140		120	1,5-Sitzer mit Sitztiefenverstellung und Anstelhocker links oder rechts					
325.1	AhoFL1,5ST		325.2	1,5STAhoFR		140		120	1,5-Sitzer mit Sitztiefenverstellung und Anstelhocker aufklappbar links oder rechts					
327.1	AhoFL1,5SST		327.2	1,5SSTAhoFR		140		120	1,5-Sitzer mit Sitztiefenverstellung und Schubkasten, Anstelhocker aufklappbar links oder rechts					

Nr.	Artikel	Bild	Nr.	Artikel	Bild	B	H	T	Beschreibung						
										1	2	3	4	5	
										Kaltschaum	Kaltschaum	Kaltschaum	Kaltschaum	Kaltschaum	
										Boxspring	Boxspring	Boxspring	Boxspring	Boxspring	
Zwischenelement															
351	2,5ELST					134		120	2,5-Sitzer Zwischenstuhl mit Sitztiefenverstellung, ohne Armlehnen						
354	1,5ELST					82		120	1,5-Sitzer Zwischenstuhl mit Sitztiefenverstellung, ohne Armlehnen						
Ecke															
411	SE					115		115	Spitzecke - keine Sitztiefenverstellung möglich -						
415	SERR					115		115	Spitzecke mit Relaxrücken 3-geteilte Optik - keine Sitztiefenverstellung möglich -						
Bettcouch / Bett- /Liege- / Schlafsofa															
450	3ALST		451	3ARST		172		120	3-Sitzer mit Sitztiefenverstellung und Querschläfer-Funktion, Armlehne links oder rechts Liegefläche: 229 x 145 cm						

Nr.	Artikel	Bild	Nr.	Artikel	Bild	B	H	T	Beschreibung	1	2	3	4	5
										Kaltschaum	Kaltschaum	Kaltschaum	Kaltschaum	Kaltschaum
										Boxspring	Boxspring	Boxspring	Boxspring	Boxspring
452	2,5ALST		453	2,5ARST		146		120	2,5-Sitzer mit Sitztiefenverstellung und Querschläfer-Funktion, Armlehne links oder rechts Liegefläche: 203 x 145 cm					
455	2,5AELST					134		120	2,5-Sitzer Zwischenelement mit Sitztiefenverstellung und Querschläfer-Funktion, ohne Armlehnen Liegefläche: 130 x 145 cm					
Hocker														
644	XXL Ho					129	47 ODER 49	64	XXL-Hocker, fest gepolstert, nur mit Kaltschaumpolsterung lieferbar Ausnahme: Boxspring					
647	XXL HoF					129	47 ODER 49	64	XXL-Hocker, aufklappbar, nur mit Kaltschaumpolsterung lieferbar Ausnahme: Boxspring					
Kissen														
650	Kissen 50x50					50	50		Kissen					
651	Kissen 40x40					40	40		Kissen					
659	Nierenkissen					58	25		Nierenkissen					
Zubehör / Kleinteile														
677	Aufpreis KV Kopfpolsterverst.								Aufpreis je Kopfpolsterverstellung (in einer Type nur komplett möglich) -nur bei ausgewählten Typen möglich (s.Piktogramm)-					

Nr.	Artikel	Bild	Nr.	Artikel	Bild	B	H	T	Beschreibung					
										1	2	3	4	5
										Kaltschaum	Kaltschaum	Kaltschaum	Kaltschaum	Kaltschaum
										Boxspring	Boxspring	Boxspring	Boxspring	Boxspring
706	Aufpreis Sitztiefenverstellung								Aufpreis Sitztiefenverstellung beim Canape					
706.1	Aufpreis LAL Liegearmlehne								Aufpreis je LAL Liegearmlehne für Armteil 2 (in einer Type nur komplett möglich)					
676	Aufpreis AV Armteilverstellung								Aufpreis je AV Armteilverstellung für Armteil 3 (in einer Type nur komplett möglich)					
726	Stoffmetrage lfd. Meter								ca. 140 cm breit; ab 0,5 Meter und in 10 cm Schritten bestellbar					