

Möbel LETZ

Finden und Wohlfühlen



Typenplan

Soraga von witlake - Stuhl aus massiver Kernbuche

Wichtiger Hinweis für Sie

Etwaige Hinweise des Herstellers in dieser Produktinformation, die sich auf die Gewährleistung beziehen, haben für Sie keinerlei Bindungswirkung und können von Ihnen ignoriert werden. Ihre gesetzlichen Gewährleistungsrechte als Verbraucher uns gegenüber, als Ihrem Verkäufer, werden dadurch in keiner Weise berührt oder eingeschränkt. Sie können sich wegen aller Mängel jederzeit an uns wenden. Darüber hinaus gehende Herstellergarantien bleiben natürlich unberührt. Dieser Artikel wird hergestellt von Wöstmann.

Möbel Letz GmbH
Am Gewerbepark 11
06895 Zahna-Elster

Tel.: 035383 - 6018 50

Fax.: 035383 - 6018 17



Siehe „Zertifikate“ unter Programminformation.

witlake[®]
INNOVATIVE WOHNSYSTEME



GERNE SONDERANFERTIGUNGEN | 305 TAGE IM JAHR | SERVICE RUNDUM

SORAGA

INHALTSVERZEICHNIS	SEITE
Programminformationen	2 – 3
Kombinationen	4 – 12
Sideboards Spiegel	13
Highboards	14
Zeilenschränke	15 – 18
Medienelemente	19 – 20
Wandborde Regal Couch- / Beistelltische	21
Esstisch	22
Stuhl Stoff- und Lederübersicht	23
Sonderanfertigungen	24

PROGRAMMINFORMATIONEN

SORAGA

Unser Erfolgsmodell schlechthin und ein echter Klassiker im Wandel der Zeit. Trotz zeitlosem Design lässt sich der Fortschritt nicht aufhalten. Neueste Fernsehgeneration, die Popularität von LED-Beleuchtungen, sowie verändertes Wohnverhalten erzeugen neuzeitliche Kundenwünsche. All diesen daraus resultierenden Ansprüchen wird unser neues **SORAGA** absolut gerecht, ohne dabei sein markantes Gesicht zu verlieren.

AUSFÜHRUNGEN:

FÜR KORPUS UND FRONT



AKZENT FÜR VITRINENAUSCHNITTE



Die Sicherheit einer Marke

- umfangreicher Typenplan
- außergewöhnliche Materialstärken
- Massivholz der Handelsklasse 1A
- handwerklich hochwertig verarbeitete Detail-Lösungen vermitteln eine außergewöhnliche Wertigkeit
- gedämpfte Beschlagstechnologie
- zeitgemäße Medienlösungen für neue, größere Flat-TV-Generationen
- Schubkastenzargen aus Birke Sperrholz, Schubkastenböden und Rückwände aus hochwertigem Holzwerkstoff
- durchgehende Lochbohrreihe für Einlegeböden hinter Holztüren
- Vitrinenausschnitte auf Wunsch mit Parsolglasfüllungen
- dauerhaft geschützte Oberflächen
- optionale LED-Beleuchtung mit Dimmfunktion
- passende Couch-, Esstische und Stühle
- gerne Sonderanfertigungen
- Skizzenservice
- Made in Germany

PROGRAMMINFORMATIONEN

Massivholz

Als eine der führenden deutschen Möbelmarken stehen wir in der Verantwortung zum Schutz der Natur für kommende Generationen. Deshalb werden unsere Massivhölzer ausschließlich aus nachhaltiger Forstwirtschaft gewonnen. Das bedeutet: Es darf maximal nur so viel Holz gefällt werden, wie nachwächst. Wichtig ist ebenfalls, dass der richtige Wechsel von jungen und alten Bäumen den Wald gesund und vital hält. Da jeder geerntete Baum in Wuchs und Struktur einmalig ist, erhalten Sie echte Unikate aus der Natur. Kein Möbelstück gleicht dem anderen, jedes ist in seiner Schönheit einmalig. Auch nach seiner Verarbeitung lebt dieser faszinierende Naturwerkstoff weiter. Trotz der massivholzgerechten Verarbeitung ist ein Maß an Ausdehnung und Zusammenziehen sowie gewisse Maßtoleranzen bei den vollmassiven Bauteilen nicht zu vermeiden. Wir verstehen dies als Echtheitszertifikat der Natur.

Gesundes Wohnen durch dauerhaft geschützte Oberflächen

Als Oberflächenaufbau verwenden wir eine innovative Beschichtung die den besonderen, authentischen Charakter von Massivholz schützt und bewahrt. Die natürliche Rohholoptik und eine schöne Porenzeichnung bleiben hierbei erhalten. Durch diesen effektiven Schutz und seine Beständigkeit gegen Flecken und Kratzer eignet sich unsere Oberfläche besonders auch für stark beanspruchte Flächen. Von diesem Beschichtungsaufbau werden die Bedingungen der DIN 53160-1 und DIN 53160-2 hinsichtlich "Speichel- und Schweißechtheit" voll erfüllt. Er ist frei von Formaldehyd und erfüllt, gemäß ÖNORM EN 71 Teil 3, den Sicherheitsstandard von Kinderspielzeug.

Wildecke massiv, soft gebürstet

Hell und freundlich mutet die Wildecke im Auge des Betrachters an. Den einmaligen Charme entfaltet das Holz dann noch einmal durch die handwerkliche Oberflächenbürstung. Die Holzstruktur wird dadurch zusätzlich hervorgehoben. Durch markante Äste und einer dennoch ruhigen Holzsortierung ist die Anmutung ebenso traditionell wie modern. Die natürliche Härte dieses Holzes drückt sich in einer hohen Alltagstauglichkeit aus. Äste und Risse werden dauerhaft ausgekittet und versiegelt, allerdings wird es immer Stellen geben, an denen kleine Äste und Risse offen bleiben. Dieses ist technisch nicht anders möglich und sogar als Gestaltungselement bewusst akzeptiert und gewünscht.

Kernbuche massiv, soft gebürstet

Unsere Kernbuche begeistert durch ihren bewusst gewollt markanten Auftritt. Im täglichen Gebrauch kommt dem Möbelstück die natürliche Widerstandskraft zugute, die sich in einem extremen Härtegrad ausdrückt. Durch ein spezielles Dämpfungsverfahren sichern wir dem Holz seine Formstabilität. Das Auge kann sich an dem hellen, freundlichen Charakter erfreuen – zudem verwenden wir hier nur Hölzer des äußeren Kernrings, der durch eine flammige Struktur besticht und dabei frei von Rissen ist. Es gleicht keine Lamelle der anderen, wodurch die besondere Optik entsteht. Den einmaligen Charme entfaltet das Holz dann noch einmal durch die handwerkliche Oberflächenbürstung. Die Holzstruktur wird dadurch zusätzlich hervorgehoben.

Raumklima

Holz ist ein natürlicher Werkstoff, der ständig Feuchtigkeit, je nach Feuchtigkeitsgehalt der Raumluft, aufnimmt und wieder abgibt. Ein ideales Raumklima für Mensch und Möbel besteht bei 19–23 °C sowie bei 45–55% Luftfeuchtigkeit. Damit sich nichts verzieht oder Risse entstehen, sollte massives Holz möglichst geringen Raumluftschwankungen ausgesetzt werden. Besonders bei Neubauten ist auf die Luftfeuchtigkeit zu achten und dieselbe ggf. durch entsprechende Lüftung zu senken.

Planung

Um Ihnen das Bestellen so einfach wie möglich zu gestalten, haben wir unter jeder Type sämtliches Zubehör wie die LED-Beleuchtung, das Medienzubehör etc. aufgeführt. Für freie Planungen in Anlehnung an die Kombinationen finden Sie bei jeder Type einen Seitenverweis zu weiteren baugleichen Planungselementen.

Auslieferungshinweis

Alle Elemente sind komplett vormontiert – nicht zerlegbar! Falls Korpusse zerlegbar sein müssen, bitte Bestell-Nr. Z069 angeben (Mehrpreis = s. Rückseite).

Zertifikate



Dieses Modell ist durch das Label „Möbel Made in Germany“ zertifiziert. Es kennzeichnet Möbel aus Deutschland die nach RAL-RG 0191 geprüft werden und nachweislich streng definierte Kriterien erfüllen. Mit dem Label "Made in Germany" werden die Erfüllung hoher Erwartungen sichergestellt und Herkunftsort sowie das daran geknüpfte Qualitätsversprechen besiegelt. Hinweis: Unsere Tische und Stühle unterliegen nicht der "Made in Germany" Zertifizierung nach RAL-RG 0191. Sie sind dennoch an streng definierte Qualitätskriterien gebunden, welche wir vor Ort persönlich prüfen, um auch hier dem Qualitätsversprechen in gleicher Form gerecht zu werden.



Dieses Modell ist durch das Label "Goldenes M" zertifiziert. Bei diesem Gütezeichen handelt es sich um eine Auszeichnung für geprüfte Möbel, die hinsichtlich Qualität, Sicherheit und Gesundheit/Umweltschutz strenge Kriterien erfüllen. Es dient dem Verbrauchern als zuverlässige Orientierungshilfe beim Kauf neuer Möbel. Interessenten können sich sicher sein, dass ein Produkt mit diesem Zeichen auf Herz und Nieren von einem unabhängigen Institut überprüft wurde. (Quelle: DGM-Möbel)

LED-Beleuchtung

Durch die hohe Energieeffizienz unserer LED-Beleuchtung wird der Stromverbrauch und der CO₂-Ausstoß enorm gesenkt. Zudem besticht sie durch einen hohen Wirkungsgrad und einer außergewöhnlich langen Lebensdauer. Bei den Vitrinen verwenden wir optional LED-Ausstattungen. Die Regale und Wandborde können ebenfalls mit LED-Lichteffekten ausgestattet werden. Die Beleuchtung wird mit einer ausreichenden Anzahl an Trafos, inklusive einem Schalter, geliefert. (Diesbezüglich bitte dem Auftrag unbedingt eine Planungsskizze beilegen!) Optional kann die Beleuchtung per Funkdimmer gesteuert werden. Je Trafo bitte einen Funkdimmer bestellen.

Montagehinweis / Belastung

Das von **WM Wöstmann Markenmöbel** mitgelieferte Befestigungsmaterial (Dübel, Schrauben) ist ausschließlich für die Befestigung von Bauteilen an Beton und /oder festem Mauerwerk geeignet. Die Wandbeschaffenheit ist unbedingt bei Auftragserfassung zu hinterfragen und spätestens vor der Montage unbedingt zu prüfen. Bei abweichender Beschaffenheit (z.B. Gipskarton oder Leichtbauwände) ist eine andere, der Belastung angemessene Befestigung, bauseits vorzunehmen.

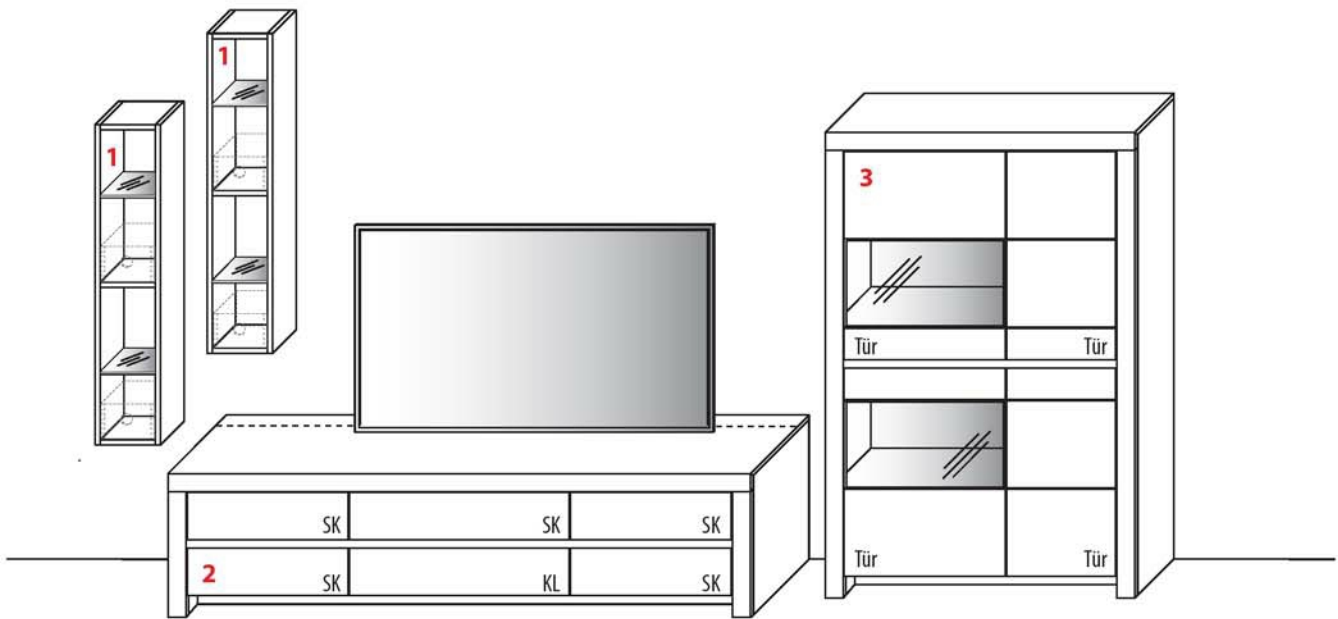
- max. Belastung von Holz- und Glas-E-Böden (bis 70 cm Breite) sowie Schubladen und Auszügen: 20 kg
- max. Belastung von Holz- und Glas-E-Böden (ab 70 cm Breite) sowie Schubladen und Auszügen: 15 kg

Service

Qualität – das heißt für uns auch Service in Perfektion. Darum müssen Sie nicht "von der Stange" kaufen und somit faule Kompromisse eingehen. Besondere Maße – kein Problem. Wir finden immer eine Lösung, die Ihren Wünschen entspricht, denn Sonder- bzw. Einzelanfertigungen sind jederzeit möglich. Damit Sie sofort sehen, auf was Sie sich freuen können, entwickelt unser Skizzen-service gemeinsam mit Ihrem Einrichtungshaus den fertigen Plan Ihrer ganz persönlichen Zusammenstellung. Service ist unsere Spezialität – von Sonderanfertigungen über ständige Erreichbarkeit während der Öffnungszeiten im Handel bis zur perfekten Unterstützung bei der Planung.

KOMBINATION 3001 | SPIEGELSEITIG 3101

B 377,3 cm | H 200,8 cm | T 51,7 cm / 42,1 cm / 25,0 cm (Breite inkl. 1 x 20 cm, 1 x 15 cm Abstand)
Maximales TV-Maß: B 187,4 cm



1 TYPE 3332 (B 23,8 cm) s. S. 20	Kernbuche Wildeiche
LED-Beleuchtungs-Set 4,0 W inkl. Trafo und Schalter	Art.-Nr. 9323
Funkdimmer anstatt Schalter	Art.-Nr. 8212
Dekobox	Art.-Nr. 0920

3 TYPE 4103 (B 112,3 cm) s. S. 15	Kernbuche Wildeiche
Zusatz E-Boden(hinter Holztür)	Art.-Nr. 0447
LED-Beleuchtungs-Set 8,5 W inkl. Trafo und Schalter	Art.-Nr. 9410
LED-Sockelbeleuchtung 2,2 W schaltbar über LED-Beleuchtungs-Set	Art.-Nr. 92111
Funkdimmer anstatt Schalter	Art.-Nr. 8212
Mattierte Parolspiegel-Akzente für Vitrinenausschnitte	Art.-Nr. 410MP
Innenschubkasten breites Fach	Art.-Nr. 0611

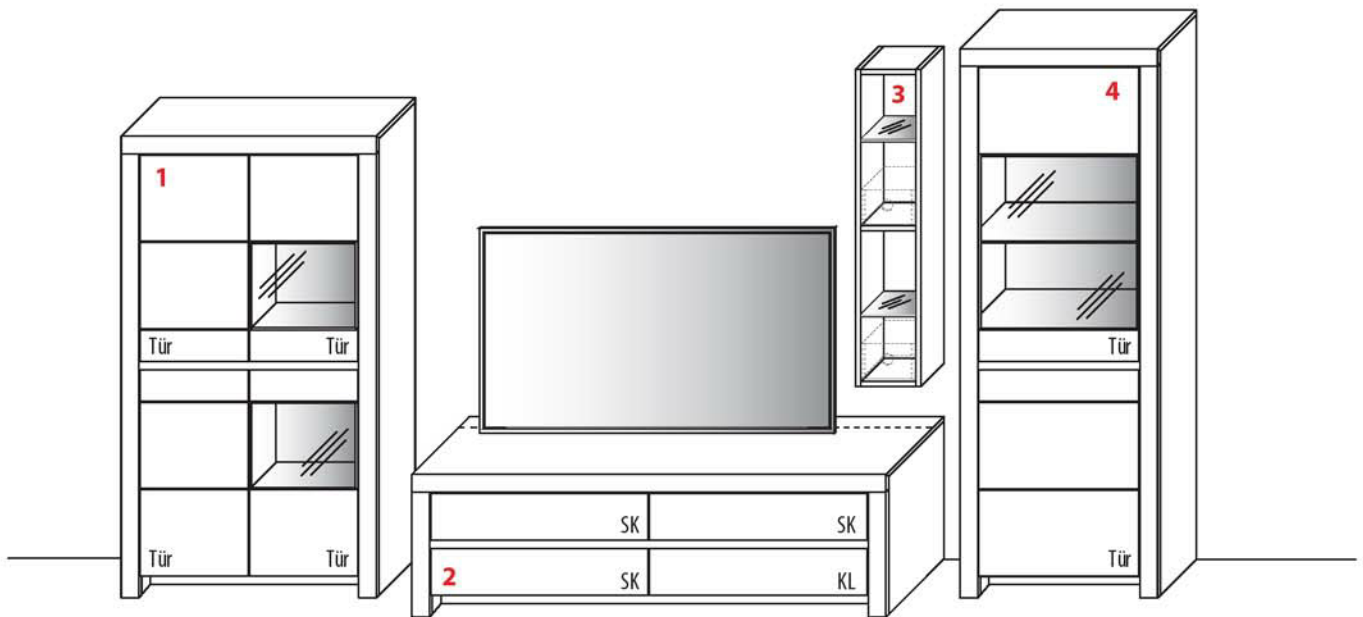
2 TYPE 1155 (B 211,2 cm) s. S. 18	Kernbuche Wildeiche
zusätzliche Medienklappe (nur bei unteren Schubkästen möglich)	Art.-Nr. Z164
IR-Repeater Einbau rechts im Sockel	Art.-Nr. 8302
Kabelmanagement mit Revisionsblende	Art.-Nr. 6092
Netzschalter für vier Geräte Schalter links	Art.-Nr. 8013
Schalter rechts	Art.-Nr. 8014
LED-Sockelbeleuchtung 4,6 W inkl. Trafo und Schalter	Art.-Nr. 93211
Funkdimmer anstatt Schalter	Art.-Nr. 8212
Vollauszug	Art.-Nr. Z087

Gesamtpreis Kombination **Kernbuche
- ohne Zubehör -** **Wildeiche**

(Rechenhilfe - Bestätigung erfolgt zu Einzelpreisen)

KOMBINATION 3002 | SPIEGELSEITIG 3102

B 379,1 cm | H 200,8 cm | T 51,7 cm / 42,1 cm / 25,0 cm (Breite inkl. 2 x 20 cm Abstand)
Maximales TV-Maß: B 149,6 cm



1 TYPE 4904 (B 93,4 cm) s. S. 14	Kernbuche Wildeiche
Zusatz E-Boden (hinter Holztür)	Art.-Nr. 0447
LED-Beleuchtungs-Set 5,8 W inkl. Trafo und Schalter	Art.-Nr. 9490
LED-Sockelbeleuchtung 2,0 W schaltbar über LED-Beleuchtungs-Set	Art.-Nr. 92091
Funkdimmer anstatt Schalter	Art.-Nr. 8212
Mattierte Parsolspiegel-Akzente für Vitrinenausschnitte	Art.-Nr. 490MP

2 TYPE 1755 (B 173,4 cm) s. S. 18	Kernbuche Wildeiche
zusätzliche Medienklappe (nur bei unteren Schubkästen möglich)	Art.-Nr. Z164
IR-Repeater Einbau rechts im Sockel	Art.-Nr. 8302
Kabelmanagement mit Revisionsblende	Art.-Nr. 6092
Netzschalter für vier Geräte Schalter links Schalter rechts	Art.-Nr. 8013 Art.-Nr. 8014
LED-Sockelbeleuchtung 3,9 W inkl. Trafo und Schalter	Art.-Nr. 93171
Funkdimmer anstatt Schalter	Art.-Nr. 8212
Vollauszug	Art.-Nr. Z087

3 TYPE 3332 (B 23,8 cm) s. S. 20	Kernbuche Wildeiche
LED-Beleuchtungs-Set 4,0 W inkl. Trafo und Schalter	Art.-Nr. 9323
Funkdimmer anstatt Schalter	Art.-Nr. 8212
Dekobox	Art.-Nr. 0920

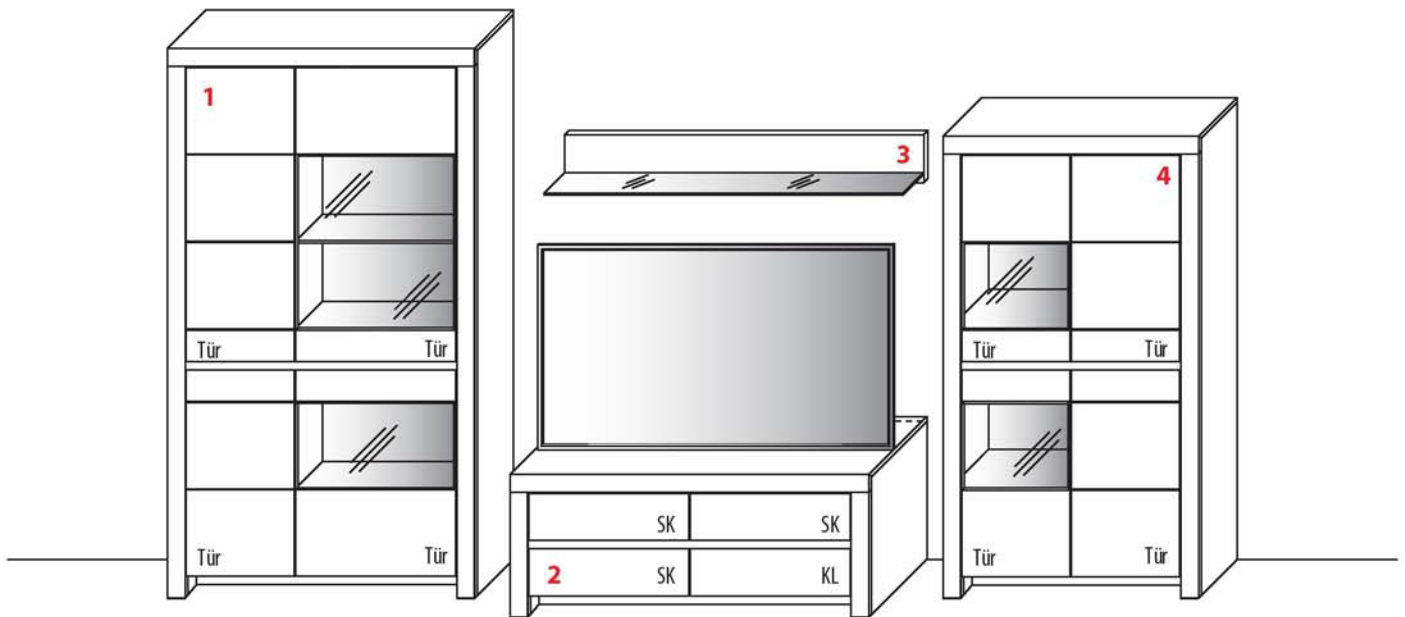
4 TYPE 5714 (B 72,3 cm) s. S. 16	Kernbuche Wildeiche
Zusatz E-Boden (hinter Holztür)	Art.-Nr. 0648
LED-Beleuchtungs-Set 12,5 W inkl. Trafo und Schalter	Art.-Nr. 9571
LED-Sockelbeleuchtung 1,2 W schaltbar über LED-Beleuchtungs-Set	Art.-Nr. 92071
Funkdimmer anstatt Schalter	Art.-Nr. 8212
Mattierte Parsolspiegel-Akzente für Vitrinenausschnitte	Art.-Nr. 571MP
Innenschubkasten	Art.-Nr. 0612

Gesamtpreis Kombination - ohne Zubehör -	Kernbuche Wildeiche

(Rechenhilfe - Bestätigung erfolgt zu Einzelpreisen)

KOMBINATION 3003 | SPIEGELSEITIG 3103

B 376,9 cm | H 200,8 cm | T 51,7 cm / 42,1 cm / 23,2 cm (Breite inkl. 2 x 20 cm Abstand)
Maximales TV-Maß: B 131,2 cm



1 TYPE 5104 (B 112,3 cm) s. S. 17	Kernbuche Wildeiche
Zusatz E-Boden (hinter Holztür)	Art.-Nr. 0447
LED-Beleuchtungs-Set 12,1 W inkl. Trafo und Schalter	Art.-Nr. 9510
LED-Sockelbeleuchtung 2,2 W schaltbar über LED-Beleuchtungs-Set	Art.-Nr. 92111
Funkdimmer anstatt Schalter	Art.-Nr. 8212
Mattierte Parsolspiegel-Akzente für Vitrinenausschnitte	Art.-Nr. 510MP
Innenschubkasten breites Fach	Art.-Nr. 0611

3 TYPE 0130 (B 131,2 cm) s. S. 20	Kernbuche Wildeiche
LED-Beleuchtungs-Set 4,8 W inkl. Trafo und Schalter	Art.-Nr. 9132
Funkdimmer anstatt Schalter	Art.-Nr. 8212

2 TYPE 1355 (B 131,2 cm) s. S. 18	Kernbuche Wildeiche
zusätzliche Medienklappe (nur bei unteren Schubkästen möglich)	Art.-Nr. Z164
IR-Repeater Einbau rechts im Sockel	Art.-Nr. 8302
Kabelmanagement mit Revisionsblende	Art.-Nr. 6092
Netzschalter für vier Geräte Schalter links Schalter rechts	Art.-Nr. 8013 Art.-Nr. 8014
LED-Sockelbeleuchtung 2,7 W inkl. Trafo und Schalter	Art.-Nr. 93131
Funkdimmer anstatt Schalter	Art.-Nr. 8212
Vollauszug	Art.-Nr. Z087

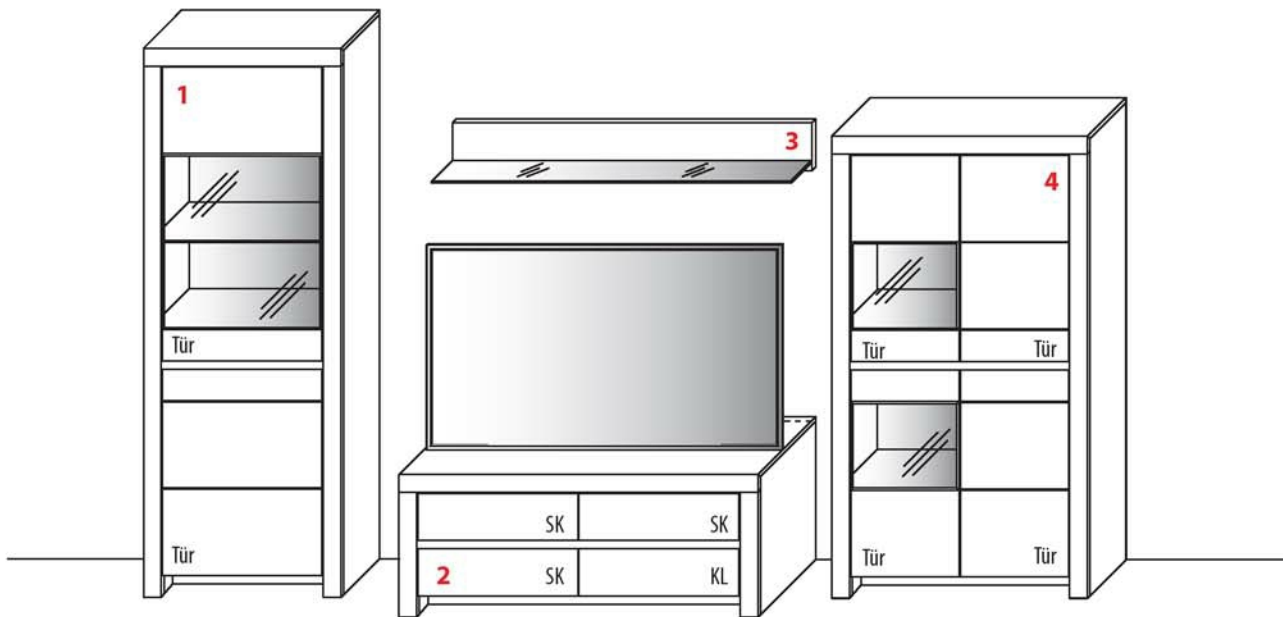
4 TYPE 4903 (B 93,4 cm) s. S. 14	Kernbuche Wildeiche
Zusatz E-Boden (hinter Holztür)	Art.-Nr. 0447
LED-Beleuchtungs-Set 5,8 W inkl. Trafo und Schalter	Art.-Nr. 9490
LED-Sockelbeleuchtung 2,0 W schaltbar über LED-Beleuchtungs-Set	Art.-Nr. 92091
Funkdimmer anstatt Schalter	Art.-Nr. 8212
Mattierte Parsolspiegel-Akzente für Vitrinenausschnitte	Art.-Nr. 490MP

Gesamtpreis Kombination - ohne Zubehör -	Kernbuche Wildeiche

(Rechenhilfe - Bestätigung erfolgt zu Einzelpreisen)

KOMBINATION 3004 | SPIEGELSEITIG 3104

B 336,9 cm | H 200,8 cm | T 51,7 cm / 42,1 cm / 23,2 cm (Breite inkl. 2 x 20 cm Abstand)
Maximales TV-Maß: B 131,2 cm



1 TYPE 5713 (B 72,3 cm) s. S. 16	Kernbuche Wildeiche
Zusatz E-Boden (hinter Holztür)	Art.-Nr. 0648
LED-Beleuchtungs-Set 12,5 W inkl. Trafo und Schalter	Art.-Nr. 9571
LED-Sockelbeleuchtung 1,2 W schaltbar über LED-Beleuchtungs-Set	Art.-Nr. 92071
Funkdimmer anstatt Schalter	Art.-Nr. 8212
Mattierte Parsolspiegel-Akzente für Vitrinenausschnitte	Art.-Nr. 571MP
Innenschubkasten	Art.-Nr. 0612

3 TYPE 0130 (B 131,2 cm) s. S. 20	Kernbuche Wildeiche
LED-Beleuchtungs-Set 4,8 W inkl. Trafo und Schalter	Art.-Nr. 9132
Funkdimmer anstatt Schalter	Art.-Nr. 8212

2 TYPE 1355 (B 131,2 cm) s. S. 18	Kernbuche Wildeiche
zusätzliche Medienklappe (nur bei unteren Schubkästen möglich)	Art.-Nr. Z164
IR-Repeater Einbau rechts im Sockel	Art.-Nr. 8302
Kabelmanagement mit Revisionsblende	Art.-Nr. 6092
Netzschalter für vier Geräte Schalter links Schalter rechts	Art.-Nr. 8013 Art.-Nr. 8014
LED-Sockelbeleuchtung 2,7 W inkl. Trafo und Schalter	Art.-Nr. 93131
Funkdimmer anstatt Schalter	Art.-Nr. 8212
Vollauszug	Art.-Nr. Z087

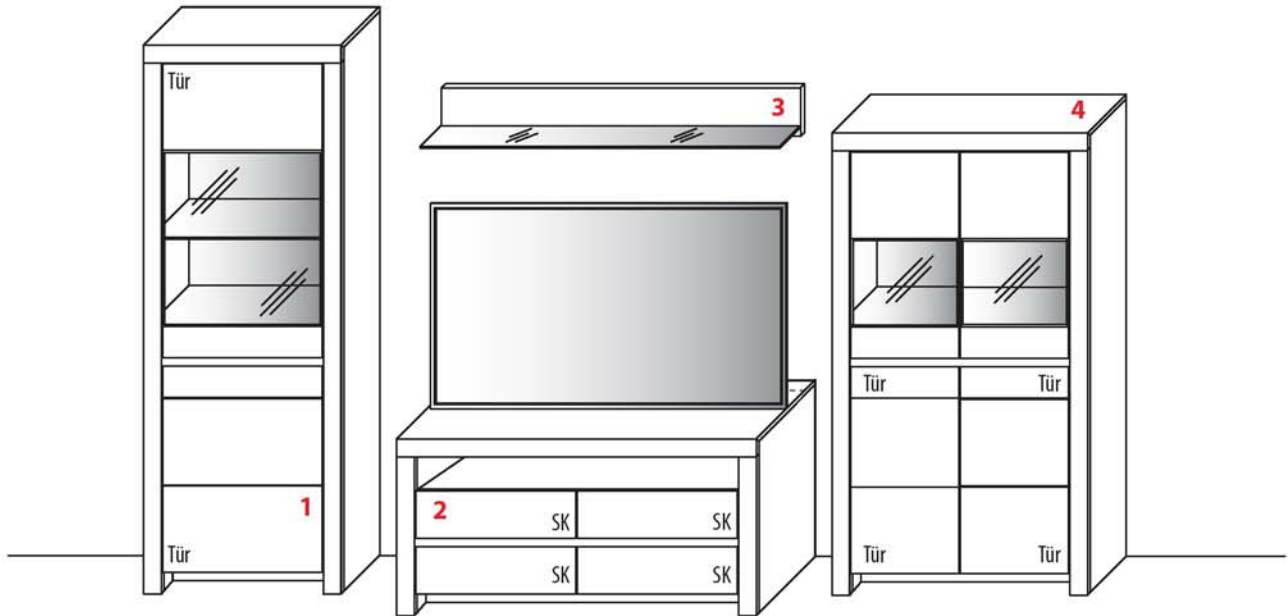
4 TYPE 4903 (B 93,4 cm) s. S. 14	Kernbuche Wildeiche
Zusatz E-Boden (hinter Holztür)	Art.-Nr. 0447
LED-Beleuchtungs-Set 5,8 W inkl. Trafo und Schalter	Art.-Nr. 9490
LED-Sockelbeleuchtung 2,0 W schaltbar über LED-Beleuchtungs-Set	Art.-Nr. 92091
Funkdimmer anstatt Schalter	Art.-Nr. 8212
Mattierte Parsolspiegel-Akzente für Vitrinenausschnitte	Art.-Nr. 490MP

Gesamtpreis Kombination - ohne Zubehör -	Kernbuche Wildeiche
---	--------------------------------

(Rechenhilfe - Bestätigung erfolgt zu Einzelpreisen)

KOMBINATION 3005 | SPIEGELSEITIG 3105

B 336,9 cm | H 200,8 cm | T 51,7 cm / 42,1 cm / 23,2 cm (Breite inkl. 2 x 20 cm Abstand)
Maximales TV-Maß: B 131,2 cm



1 TYPE 5713 (B 72,3 cm) s. S. 16	Kernbuche Wildeiche
Zusatz E-Boden (hinter Holztür)	Art.-Nr. 0648
LED-Beleuchtungs-Set 12,5 W inkl. Trafo und Schalter	Art.-Nr. 9571
LED-Sockelbeleuchtung 1,2 W schaltbar über LED-Beleuchtungs-Set	Art.-Nr. 92071
Funkdimmer anstatt Schalter	Art.-Nr. 8212
Mattierte Parsolspiegel-Akzente für Vitrinenausschnitte	Art.-Nr. 571MP
Innenschubkasten	Art.-Nr. 0612

3 TYPE 0130 (B 131,2 cm) s. S. 20	Kernbuche Wildeiche
LED-Beleuchtungs-Set 4,8 W inkl. Trafo und Schalter	Art.-Nr. 9132
Funkdimmer anstatt Schalter	Art.-Nr. 8212

2 TYPE 1351 (B 131,2 cm) s. S. 19	Kernbuche Wildeiche
zusätzliche Medienklappe (nur bei unteren Schubkästen möglich)	Art.-Nr. Z164
IR-Repeater Einbau rechts im Sockel	Art.-Nr. 8302
Kabelmanagement mit Revisionsblende	Art.-Nr. 6092
Netzschalter für vier Geräte Schalter links Schalter rechts	Art.-Nr. 8013 Art.-Nr. 8014
LED-Sockelbeleuchtung 2,7 W inkl. Trafo und Schalter	Art.-Nr. 93131
Funkdimmer anstatt Schalter	Art.-Nr. 8212
Vollauszug	Art.-Nr. Z087

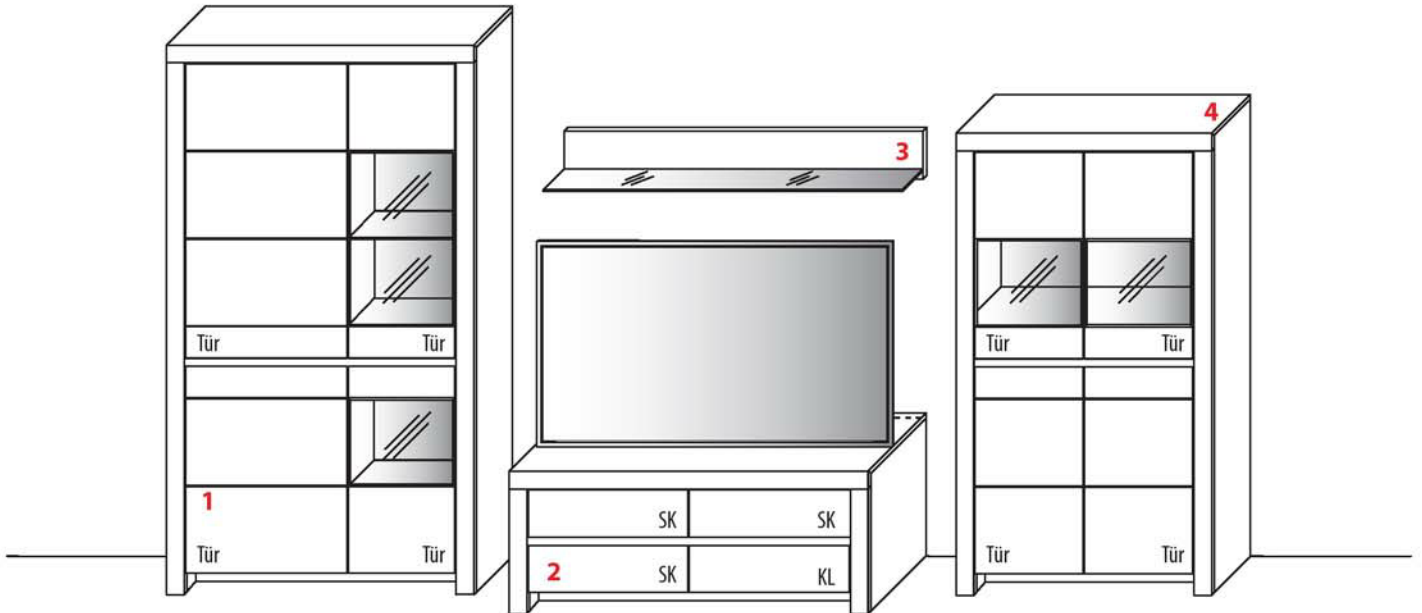
4 TYPE 4940 (B 93,4 cm) s. S. 14	Kernbuche Wildeiche
Zusatz E-Boden (hinter Holztür)	Art.-Nr. 0848
LED-Beleuchtungs-Set 6,0 W inkl. Trafo und Schalter	Art.-Nr. 9494
LED-Sockelbeleuchtung 2,0 W schaltbar über LED-Beleuchtungs-Set	Art.-Nr. 92091
Funkdimmer anstatt Schalter	Art.-Nr. 8212
Mattierte Parsolspiegel-Akzente für Vitrinenausschnitte	Art.-Nr. 494MP
Innenschubkasten	Art.-Nr. 0812

Gesamtpreis Kombination - ohne Zubehör -	Kernbuche Wildeiche

(Rechenhilfe - Bestätigung erfolgt zu Einzelpreisen)

KOMBINATION 3006 | SPIEGELSEITIG 3106

B 376,9 cm | H 200,8 cm | T 51,7 cm / 42,1 cm / 23,2 cm (Breite inkl. 2 x 20 cm Abstand)
Maximales TV-Maß: B 131,3 cm



1 TYPE 5124 (B 112,3 cm) s. S. 17	Kernbuche Wildeiche
Zusatz E-Boden (breites Fach hinter Holztür)	Art.-Nr. 0647
LED-Beleuchtungs-Set 9,8 W inkl. Trafo und Schalter	Art.-Nr. 9512
LED-Sockelbeleuchtung 2,2 W schaltbar über LED-Beleuchtungs-Set	Art.-Nr. 92111
Funkdimmer anstatt Schalter	Art.-Nr. 8212
Mattierte Parsolspiegel-Akzente für Vitrinenausschnitte	Art.-Nr. 512MP
Innenschubkasten breites Fach	Art.-Nr. 0611

2 TYPE 1355 (B 131,2 cm) s. S. 18	Kernbuche Wildeiche
zusätzliche Medienklappe (nur bei unteren Schubkästen möglich)	Art.-Nr. Z164
IR-Repeater Einbau rechts im Sockel	Art.-Nr. 8302
Kabelmanagement mit Revisionsblende	Art.-Nr. 6092
Netzschalter für vier Geräte Schalter links Schalter rechts	Art.-Nr. 8013 Art.-Nr. 8014
LED-Sockelbeleuchtung 2,7 W inkl. Trafo und Schalter	Art.-Nr. 93131
Funkdimmer anstatt Schalter	Art.-Nr. 8212
Vollauszug	Art.-Nr. Z087

3 TYPE 0130 (B 131,2 cm) s. S. 20	Kernbuche Wildeiche
LED-Beleuchtungs-Set 4,8 W inkl. Trafo und Schalter	Art.-Nr. 9132
Funkdimmer anstatt Schalter	Art.-Nr. 8212

4 TYPE 4940 (B 93,4 cm) s. S. 14	Kernbuche Wildeiche
Zusatz E-Boden (hinter Holztür)	Art.-Nr. 0848
LED-Beleuchtungs-Set 8,5 W inkl. Trafo und Schalter	Art.-Nr. 9494
LED-Sockelbeleuchtung 2,0 W schaltbar über LED-Beleuchtungs-Set	Art.-Nr. 92091
Funkdimmer anstatt Schalter	Art.-Nr. 8212
Mattierte Parsolspiegel-Akzente für Vitrinenausschnitte	Art.-Nr. 494MP
Innenschubkasten	Art.-Nr. 0812

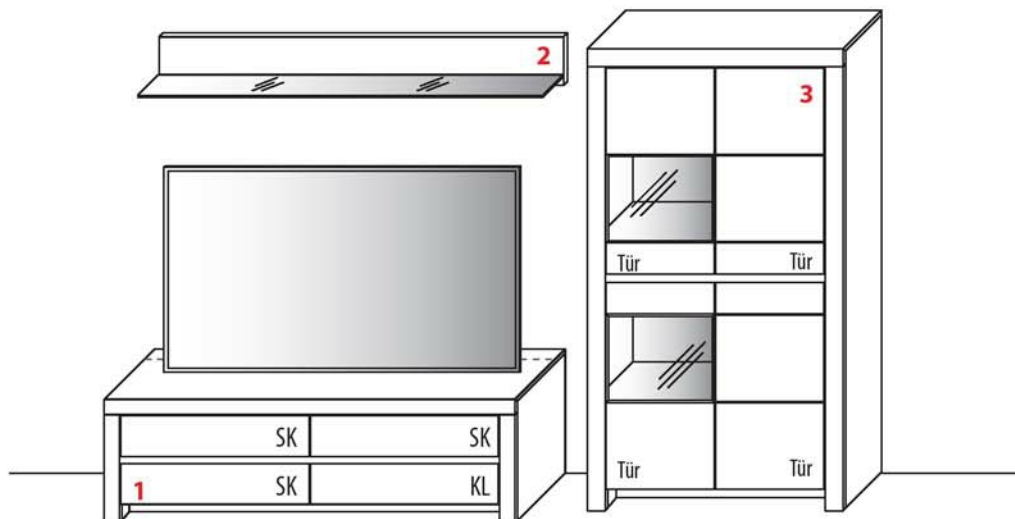
Gesamtpreis Kombination - ohne Zubehör -	Kernbuche Wildeiche

(Rechenhilfe - Bestätigung erfolgt zu Einzelpreisen)

KOMBINATION 3007 | SPIEGELSEITIG 3107

B 286,8 cm | H 168,8 cm | T 51,7 cm / 42,1 cm / 23,2 cm (Breite inkl. 20 cm Abstand)

Maximales TV-Maß: B 173,4 cm



1 TYPE 1755 (B 173,4 cm) s. S. 18	Kernbuche Wildeiche
zusätzliche Medienklappe (nur bei unteren Schubkästen möglich)	Art.-Nr. Z164
IR-Repeater Einbau rechts im Sockel	Art.-Nr. 8302
Kabelmanagement mit Revisionsblende	Art.-Nr. 6092
Netzschalter für vier Geräte	
Schalter links	Art.-Nr. 8013
Schalter rechts	Art.-Nr. 8014
LED-Sockelbeleuchtung 3,9 W inkl. Trafo und Schalter	Art.-Nr. 93171
Funkdimmer anstatt Schalter	Art.-Nr. 8212
Vollauszug	Art.-Nr. Z087

2 TYPE 0170 (B 173,4 cm) s. S. 20	Kernbuche Wildeiche
LED-Beleuchtungs-Set 6,3 W inkl. Trafo und Schalter	Art.-Nr. 9172
Funkdimmer anstatt Schalter	Art.-Nr. 8212

3 TYPE 4903 (B 93,4 cm) s. S. 14	Kernbuche Wildeiche
Zusatz E-Boden (hinter Holztür)	Art.-Nr. 0447
LED-Beleuchtungs-Set 5,8 W inkl. Trafo und Schalter	Art.-Nr. 9490
LED-Sockelbeleuchtung 2,0 W schaltbar über LED-Beleuchtungs-Set	Art.-Nr. 92091
Funkdimmer anstatt Schalter	Art.-Nr. 8212
Mattierte Parsolspiegel-Akzente für Vitrinenausschnitte	Art.-Nr. 490MP

**Gesamtpreis Kombination
- ohne Zubehör -**

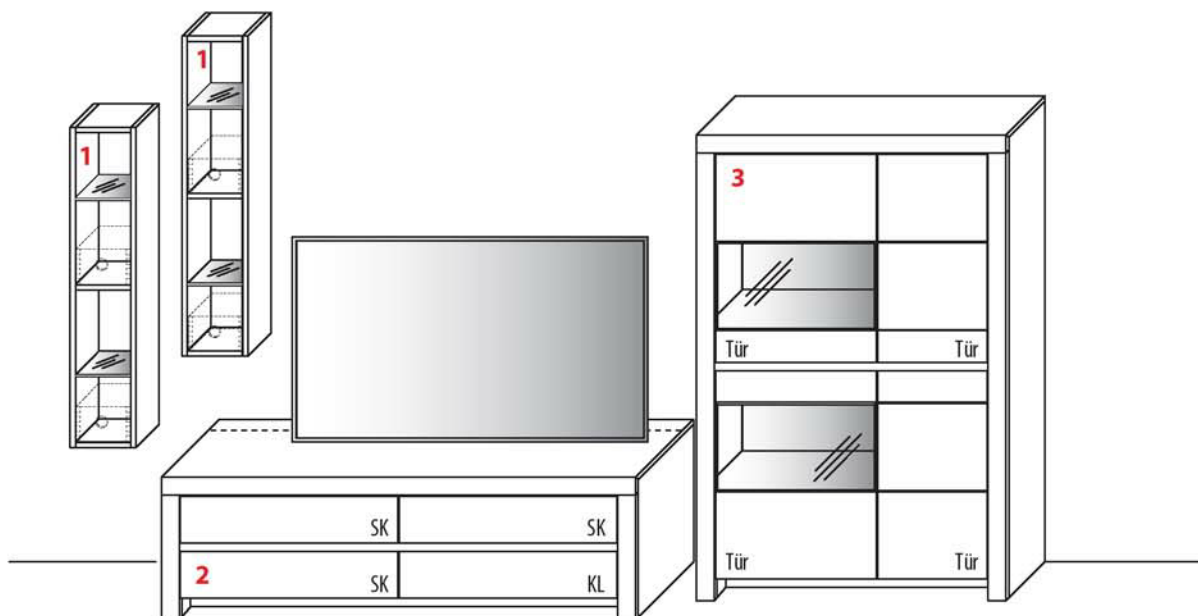
**Kernbuche
Wildeiche**

(Rechenhilfe - Bestätigung erfolgt zu Einzelpreisen)

KOMBINATION 3008 | SPIEGELSEITIG 3108

B 339,5 cm | H 200,8 cm | T 51,7 cm / 42,1 cm / 25,0 cm (Breite inkl. 1 x 20 cm, 1 x 15 cm Abstand)

Maximales TV-Maß: B 149,6 cm



1 TYPE 3332 (B 23,8 cm) s. S. 20	Kernbuche Wildeiche
LED-Beleuchtungs-Set 4,0 W inkl. Trafo und Schalter	Art.-Nr. 9323
Funkdimmer anstatt Schalter	Art.-Nr. 8212
Dekobox	Art.-Nr. 0920

3 TYPE 4103 (B 112,3 cm) s. S. 15	Kernbuche Wildeiche
Zusatz E-Boden (hinter Holztür)	Art.-Nr. 0447
LED-Beleuchtungs-Set 8,5 W inkl. Trafo und Schalter	Art.-Nr. 9410
LED-Sockelbeleuchtung 2,2 W schaltbar über LED-Beleuchtungs-Set	Art.-Nr. 92111
Funkdimmer anstatt Schalter	Art.-Nr. 8212
Mattierte Parolspiegel-Akzente für Vitrinenausschnitte	Art.-Nr. 410MP
Innenschubkasten breites Fach	Art.-Nr. 0611

2 TYPE 1755 (B 173,4 cm) s. S. 18	Kernbuche Wildeiche
zusätzliche Medienklappe (nur bei unteren Schubkästen möglich)	Art.-Nr. Z164
IR-Repeater Einbau rechts im Sockel	Art.-Nr. 8302
Kabelmanagement mit Revisionsblende	Art.-Nr. 6092
Netzschalter für vier Geräte Schalter links	Art.-Nr. 8013
Schalter rechts	Art.-Nr. 8014
LED-Sockelbeleuchtung 3,9 W inkl. Trafo und Schalter	Art.-Nr. 93171
Funkdimmer anstatt Schalter	Art.-Nr. 8212
Vollauszug	Art.-Nr. Z087

**Gesamtpreis Kombination
- ohne Zubehör -**

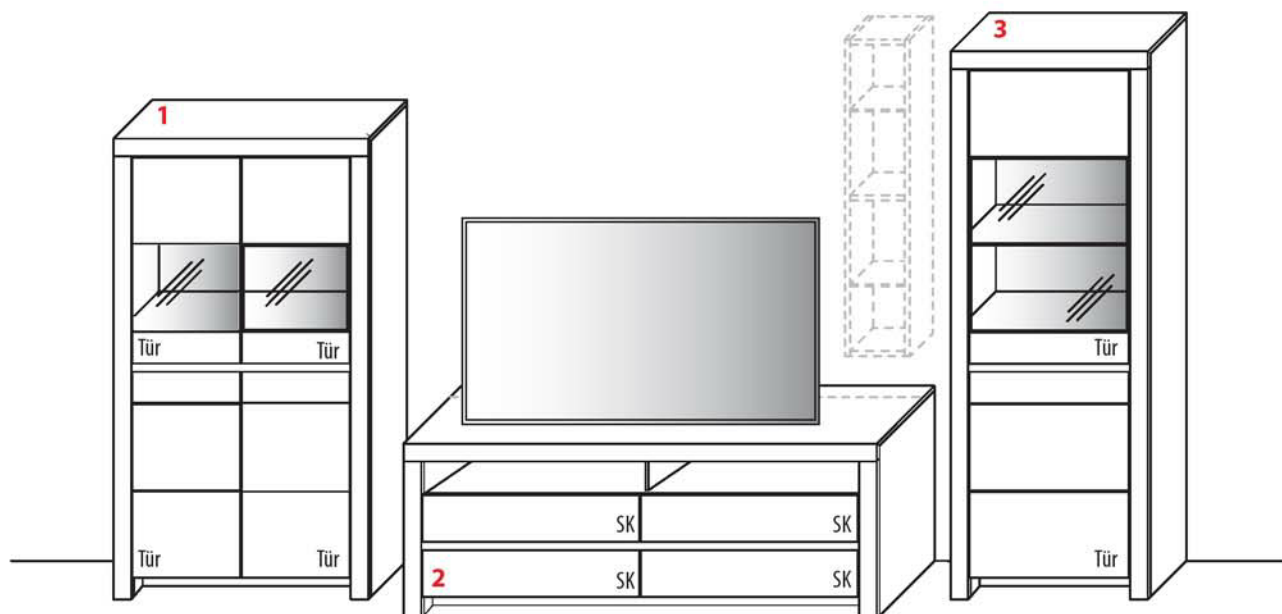
**Kernbuche
Wildeiche**

(Rechenhilfe - Bestätigung erfolgt zu Einzelpreisen)

KOMBINATION 3011 | SPIEGELSEITIG 3111

B 379,1 cm | H 200,8 cm | T 51,7 cm / 42,1 cm (Breite inkl. 2 x 20 cm Abstand)

Maximales TV-Maß: B XX cm



1 TYPE 4940 (B 93,4 cm)	Kernbuche Wildeiche
Zusatz E-Boden (hinter Holztür)	Art.-Nr. 0848
LED-Beleuchtungs-Set 8,5 W inkl. Trafo und Schalter	Art.-Nr. 9494
LED-Sockelbeleuchtung 2,0 W schaltbar über LED-Beleuchtungs-Set	Art.-Nr. 92091
Funkdimmer anstatt Schalter	Art.-Nr. 8212
Mattierte Parsolspiegel-Akzente für Vitrinenausschnitte	Art.-Nr. 494MP
Innenschubkasten	Art.-Nr. 0812

2 TYPE 1751 (B 173,4 cm)	Kernbuche Wildeiche
zusätzliche Medienklappe (nur bei unteren Schubkästen möglich)	Art.-Nr. Z164
IR-Repeater Einbau rechts im Sockel	Art.-Nr. 8302
Kabelmanagement mit Revisionsblende	Art.-Nr. 6092
Netzschalter für vier Geräte	
Schalter links	Art.-Nr. 8013
Schalter rechts	Art.-Nr. 8014
LED-Sockelbeleuchtung 3,9 W inkl. Trafo und Schalter	Art.-Nr. 93171
Funkdimmer anstatt Schalter	Art.-Nr. 8212
Vollauszug	Art.-Nr. Z087 je

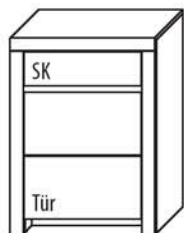
3 TYPE 5714 (B 72,3 cm)	Kernbuche Wildeiche
Zusatz E-Boden (hinter Holztür)	Art.-Nr. 0648
LED-Beleuchtungs-Set 12,5 W inkl. Trafo und Schalter	Art.-Nr. 9571
LED-Sockelbeleuchtung 1,2 W schaltbar über LED-Beleuchtungs-Set	Art.-Nr. 92071
Funkdimmer anstatt Schalter	Art.-Nr. 8212
Mattierte Parsolspiegel-Akzente für Vitrinenausschnitte	Art.-Nr. 571MP
Innenschubkasten	Art.-Nr. 0612

Zubehörempfehlung TYPE 3332 (B 23,8 cm)	Kernbuche Wildeiche
LED-Beleuchtungs-Set 4,0 W inkl. Trafo und Schalter	Art.-Nr. 9323
Funkdimmer anstatt Schalter	Art.-Nr. 8212
Dekobox	Art.-Nr. 0920

**Gesamtpreis Kombination
- ohne Zubehör -** **Kernbuche
Wildeiche**

(Rechenhilfe - Bestätigung erfolgt zu Einzelpreisen)

SIDEBOARDS / SPIEGEL



B 72,3 cm x H 98,6 cm x T 42,1 cm

1 Böden / 2 Fächer

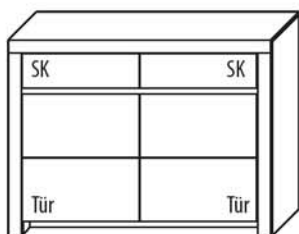
TYPE 2763 (Türanschlag links)

TYPE 2764 (Türanschlag rechts)

Kernbuche

Wildeiche

Vollauszug	Art.-Nr. Z087
Schubkasteneinsatz	Art.-Nr. 0601
Zusatz E-Boden (hinter Holztür)	Art.-Nr. 0648
LED-Sockelbeleuchtungs-Set 1,2 W inkl. Trafo und Schalter	Art.-Nr. 93071
Funkdimmer anstatt Schalter	Art.-Nr. 8212



B 131,2 cm x H 98,6 cm x T 42,1 cm

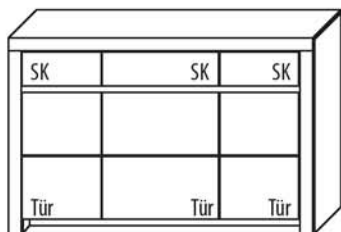
2 Böden / 4 Fächer

TYPE 2350

Kernbuche

Wildeiche

Vollauszug	Art.-Nr. Z087
Schubkasteneinsatz	Art.-Nr. 0601
Zusatz E-Boden (hinter Holztüren)	Art.-Nr. 0647
LED-Sockelbeleuchtungs-Set 2,7 W inkl. Trafo und Schalter	Art.-Nr. 93131
Funkdimmer anstatt Schalter	Art.-Nr. 8212



B 152,3 cm x H 98,6 cm x T 42,1 cm

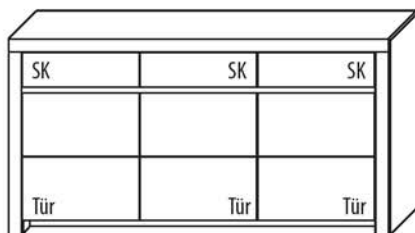
3 Böden / 6 Fächer

TYPE 2550

Kernbuche

Wildeiche

Vollauszug	Art.-Nr. Z087
Schubkasteneinsatz (links o. rechts)	Art.-Nr. 0401
Schubkasteneinsatz (mittig)	Art.-Nr. 0601
Zusatz E-Boden (hinter Holztüren, links o. rechts)	Art.-Nr. 0447
Zusatz E-Boden (hinter Holztüren, mittig)	Art.-Nr. 0646
LED-Sockelbeleuchtungs-Set 3,2 W inkl. Trafo und Schalter	Art.-Nr. 93151
Funkdimmer anstatt Schalter	Art.-Nr. 8212



B 190,1 cm x H 98,6 cm x T 42,1 cm

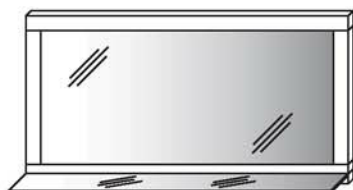
3 Böden / 6 Fächer

TYPE 2950

Kernbuche

Wildeiche

Vollauszug	Art.-Nr. Z087
Schubkasteneinsatz	Art.-Nr. 0601
Zusatz E-Boden (hinter Holztüren, links o. rechts)	Art.-Nr. 0647
Zusatz E-Boden (hinter Holztüren, mittig)	Art.-Nr. 0646
LED-Sockelbeleuchtungs-Set 4,1 W inkl. Trafo und Schalter	Art.-Nr. 93191
Funkdimmer anstatt Schalter	Art.-Nr. 8212



B 140 cm x H 70,0 cm x T 14,3 cm

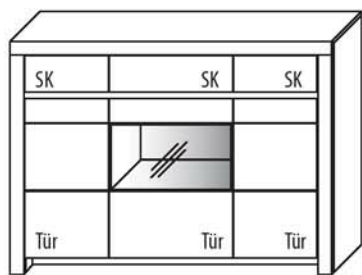
TYPE 2153

Kernbuche

Wildeiche

LED-Beleuchtungs-Set 3,0 W inkl. Trafo und Schalter	Art.-Nr. 9215
Funkdimmer anstatt Schalter	Art.-Nr. 8212

HIGHBOARDS



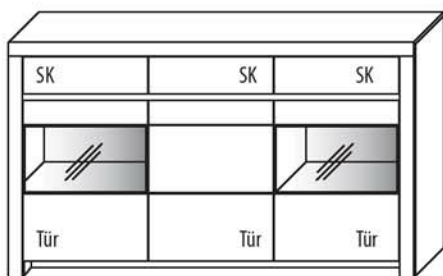
B 152,3 cm x H 110,5 cm x T 42,1 cm

3 Böden / 6 Fächer

TYPE 3540

**Kernbuche
Wildeiche**

Vollauszug	Art.-Nr. Z087
Schubkasteneinsatz (links o. rechts)	Art.-Nr. 0401
Schubkasteneinsatz (mittig)	Art.-Nr. 0601
Zusatz E-Boden (hinter Holztüren, links o. rechts)	Art.-Nr. 0447
LED-Beleuchtungs-Set 2,5 W inkl. Trafo und Schalter	Art.-Nr. 9354
LED-Sockelbeleuchtung 3,2 W schaltbar über LED-Beleuchtungs-Set	Art.-Nr. 92151
Funkdimmer anstatt Schalter	Art.-Nr. 8212
Mattierte Parsolspiegel-Akzente für Vitrinenausschnitte	Art.-Nr. 354MP



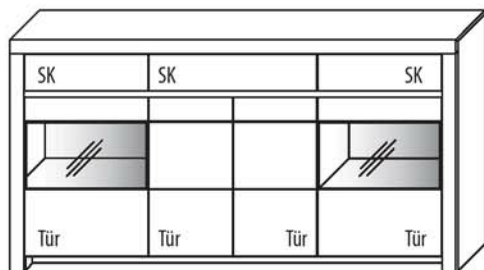
B 190,1 cm x H 110,5 cm x T 42,1 cm

3 Böden / 6 Fächer

TYPE 3940

**Kernbuche
Wildeiche** **VZ:**

Vollauszug	Art.-Nr. Z087
Schubkasteneinsatz	Art.-Nr. 0601
Zusatz E-Boden (hinter Holztür, mittig)	Art.-Nr. 0646
LED-Beleuchtungs-Set 5,5 W inkl. Trafo und Schalter	Art.-Nr. 9394
LED-Sockelbeleuchtung 4,1 W schaltbar über LED-Beleuchtungs-Set	Art.-Nr. 92191
Funkdimmer anstatt Schalter	Art.-Nr. 8212
Mattierte Parsolspiegel-Akzente für Vitrinenausschnitte	Art.-Nr. 394MP



B 211,2 cm x H 110,5 cm x T 42,1 cm

3 Böden / 6 Fächer

TYPE 3140

**Kernbuche
Wildeiche**

Vollauszug	Art.-Nr. Z087
Schubkasteneinsatz (links o. rechts)	Art.-Nr. 0601
Schubkasteneinsatz (mittig)	Art.-Nr. 0801
Zusatz E-Boden (hinter Holztür)	Art.-Nr. 0846
LED-Beleuchtungs-Set 5,5 W inkl. Trafo und Schalter	Art.-Nr. 9314
LED-Sockelbeleuchtung 4,6 W schaltbar über LED-Beleuchtungs-Set	Art.-Nr. 92211
Funkdimmer anstatt Schalter	Art.-Nr. 8212
Mattierte Parsolspiegel-Akzente für Vitrinenausschnitte	Art.-Nr. 314MP

ZEILENSCHRÄNKE



B 72,3 cm x H 168,8 cm x T 42,1 cm

3 Böden / 4 Fächer

TYPE 4753

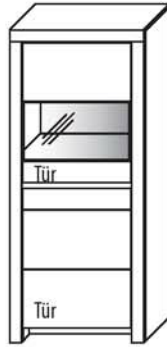
(Türanschlag links)

TYPE 4754

(Türanschlag rechts)

**Kernbuche
Wildeiche**

Zusatz E-Boden (hinter Holztür)	Art.-Nr. 0648
LED-Sockelbeleuchtung 1,2W inkl. Trafo und Schalter	Art.-Nr. 93071
Funkdimmer anstatt Schalter	Art.-Nr. 8212
Innenschubkasten	Art.-Nr. 0612



B 72,3 cm x H 168,8 cm x T 42,1 cm

3 Böden / 4 Fächer

TYPE 4713

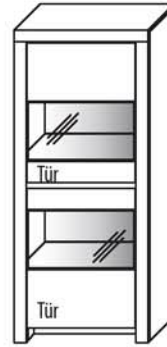
(Türanschlag links)

TYPE 4714

(Türanschlag rechts)

**Kernbuche
Wildeiche**

Zusatz E-Boden (hinter Holztür)	Art.-Nr. 0648
LED-Beleuchtungs-Set 6,3 W inkl. Trafo und Schalter	Art.-Nr. 9471
LED-Sockelbeleuchtung 1,2 W schaltbar über LED-Bel.-Set	Art.-Nr. 92071
Funkdimmer anstatt Schalter	Art.-Nr. 8212
Mattierte Parsolspiegel-Akzente für Vitrinenausschnitte	Art.-Nr. 471MP
Innenschubkasten	Art.-Nr. 0612



B 72,3 cm x H 168,8 cm x T 42,1 cm

3 Böden / 4 Fächer

TYPE 4703

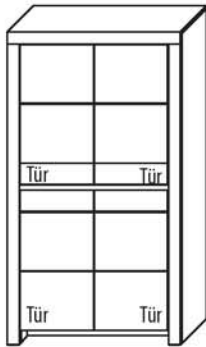
(Türanschlag links)

TYPE 4704

(Türanschlag rechts)

**Kernbuche
Wildeiche**

LED-Beleuchtungs-Set 9,3 W inkl. Trafo und Schalter	Art.-Nr. 9470
LED-Sockelbeleuchtung 1,2 W schaltbar über LED-Bel.-Set	Art.-Nr. 92071
Funkdimmer anstatt Schalter	Art.-Nr. 8212
Mattierte Parsolspiegel-Akzente für Vitrinenausschnitte	Art.-Nr. 470MP
Innenschubkasten	Art.-Nr. 0612



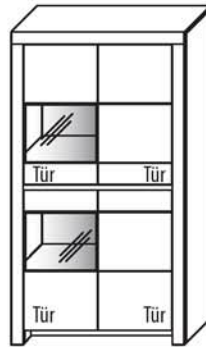
B 93,4 cm x H 168,8 cm x T 42,1 cm

3 Böden / 4 Fächer

TYPE 4950

**Kernbuche
Wildeiche**

Zusatz E-Boden (hinter Holztür)	Art.-Nr. 0848
LED-Sockelbeleuchtung 2,0W inkl. Trafo und Schalter	Art.-Nr. 93091
Funkdimmer anstatt Schalter	Art.-Nr. 8212
Innenschubkasten	Art.-Nr. 0812



B 93,4 cm x H 168,8 cm x T 42,1 cm

6 Böden / 8 Fächer

TYPE 4903

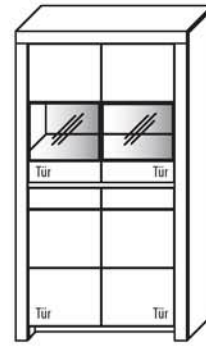
(Glastür links)

TYPE 4904

(Glastür rechts)

**Kernbuche
Wildeiche**

Zusatz E-Boden (hinter Holztür)	Art.-Nr. 0447
LED-Beleuchtungs-Set 5,8W inkl. Trafo und Schalter	Art.-Nr. 9490
LED-Sockelbeleuchtung 2,0 W schaltbar über LED-Bel.-Set	Art.-Nr. 92091
Funkdimmer anstatt Schalter	Art.-Nr. 8212
Mattierte Parsolspiegel-Akzente für Vitrinenausschnitte	Art.-Nr. 490MP



B 93,4 cm x H 168,8 cm x T 42,1 cm

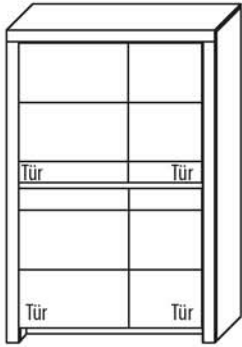
3 Böden / 4 Fächer

TYPE 4940

**Kernbuche
Wildeiche**

Zusatz E-Boden (hinter Holztür)	Art.-Nr. 0848
LED-Beleuchtungs-Set 8,5W inkl. Trafo und Schalter	Art.-Nr. 9494
LED-Sockelbeleuchtung 2,0W schaltbar über LED-Bel.-Set	Art.-Nr. 92091
Funkdimmer anstatt Schalter	Art.-Nr. 8212
Mattierte Parsolspiegel-Akzente für Vitrinenausschnitte	Art.-Nr. 494MP
Innenschubkasten	Art.-Nr. 0812

ZEILENSCHRÄNKE



B 112,3 cm x H 168,8 cm x T 42,1cm
6 Böden / 8 Fächer

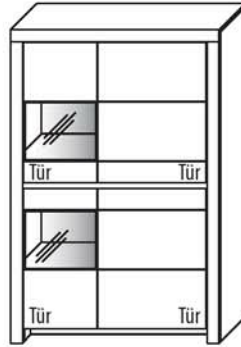
TYPE 4153

(wie abgebildet)

TYPE 4154
(spiegelseitig)

Kernbuche
Wildeiche

Zusatz E-Boden breites Fach (hinter Holztür)	Art.-Nr. 0647
Zusatz E-Boden schmales Fach (hinter Holztür)	Art.-Nr. 0447
LED-Sockelbeleuchtung 2,2W inkl. Trafo und Schalter	Art.-Nr. 93111
Funkdimmer anstatt Schalter	Art.-Nr. 8212
Innenschubkasten breites Fach	Art.-Nr. 0611



B 112,3 cm x H 168,8 cm x T 42,1cm 6
Böden / 8 Fächer

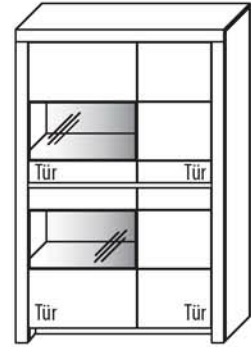
TYPE 4123

(Glastür links)

TYPE 4124
(Glastür rechts)

Kernbuche
Wildeiche

Zusatz E-Boden (hinter Holztür)	Art.-Nr. 0647
LED-Beleuchtungs-Set 5,8W inkl. Trafo und Schalter	Art.-Nr. 9412
LED-Sockelbeleuchtung 2,2W schaltbar über LED-Bel.-Set	Art.-Nr. 92111
Funkdimmer anstatt Schalter	Art.-Nr. 8212
Mattierte Parsolspiegel-Akzente für Vitrinenausschnitte	Art.-Nr. 412MP
Innenschubkasten breites Fach	Art.-Nr. 0611



B 112,3 cm x H 168,8 cm x T 42,1cm
6 Böden / 8 Fächer


TYPE 4103

(Glastür links)

TYPE 4104
(Glastür rechts)

Kernbuche
Wildeiche

Zusatz E-Boden (hinter Holztür)	Art.-Nr. 0447
LED-Beleuchtungs-Set 8,5W inkl. Trafo und Schalter	Art.-Nr. 9410
LED-Sockelbeleuchtung 2,2W schaltbar über LED-Bel.-Set	Art.-Nr. 92111
Funkdimmer anstatt Schalter	Art.-Nr. 8212
Mattierte Parsolspiegel-Akzente für Vitrinenausschnitte	Art.-Nr. 410MP
Innenschubkasten breites Fach	Art.-Nr. 0611

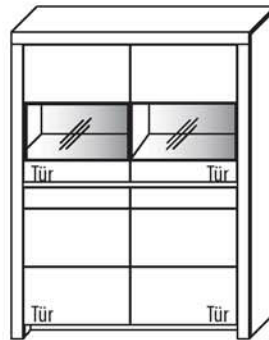


B 131,2 cm x H 168,8 cm x T 42,1cm
6 Böden / 8 Fächer

TYPE 4350

Kernbuche
Wildeiche

Zusatz E-Boden (hinter Holztür)	Art.-Nr. 0647
LED-Sockelbeleuchtung 2,7W inkl. Trafo und Schalter	Art.-Nr. 93131
Funkdimmer anstatt Schalter	Art.-Nr. 8212
Innenschubkasten	Art.-Nr. 0611



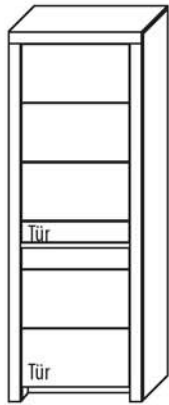
B 131,2 cm x H 168,8 cm x T 42,1cm
6 Böden / 8 Fächer

TYPE 4340

Kernbuche
Wildeiche

Zusatz E-Boden (hinter Holztür)	Art.-Nr. 0647
LED-Beleuchtungs-Set 11,5W inkl. Trafo und Schalter	Art.-Nr. 9434
LED-Sockelbeleuchtung 2,7W schaltbar über LED-Bel.-Set	Art.-Nr. 92131
Funkdimmer anstatt Schalter	Art.-Nr. 8212
Mattierte Parsolspiegel-Akzente für Vitrinenausschnitte	Art.-Nr. 434MP
Innenschubkasten	Art.-Nr. 0611

ZEILENSCHRÄNKE



B 72,3 cm x H 200,8 cm x T 42,1 cm
4 Böden / 5 Fächer

TYPE 5753

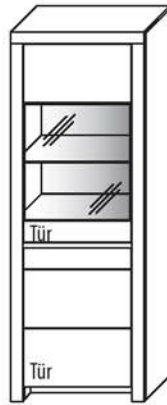
(Türanschlag links)

TYPE 5754

(Türanschlag rechts)

Kernbuche
Wildeiche

Zusatz E-Boden (hinter Holztür)	Art.-Nr. 0648
LED-Sockelbeleuchtung 1,2 W inkl. Trafo und Schalter	Art.-Nr. 93071
Funkdimmer anstatt Schalter	Art.-Nr. 8212
Innenschubkasten	Art.-Nr. 0612



B 72,3 cm x H 200,8 cm x T 42,1 cm
3 Böden / 1 Glasboden / 5 Fächer

TYPE 5713

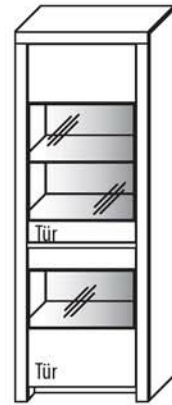
(Türanschlag links)

TYPE 5714

(Türanschlag rechts)

Kernbuche
Wildeiche

Zusatz E-Boden (hinter Holztür)	Art.-Nr. 0648
LED-Beleuchtungs-Set 12,5 W inkl. Trafo und Schalter	Art.-Nr. 9571
LED-Sockelbeleuchtung 1,2 W schaltbar über LED-Bel.-Set	Art.-Nr. 92071
Funkdimmer anstatt Schalter	Art.-Nr. 8212
Mattierte Parsolspiegel-Akzente für Vitrinenausschnitte	Art.-Nr. 571MP
Innenschubkasten	Art.-Nr. 0612



B 72,3 cm x H 200,8 cm x T 42,1 cm
3 Böden / 1 Glasboden / 5 Fächer

TYPE 5703

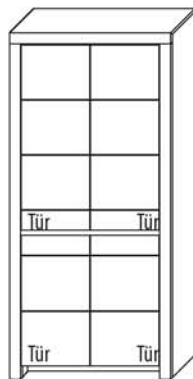
(Türanschlag links)

TYPE 5704

(Türanschlag rechts)

Kernbuche
Wildeiche

LED-Beleuchtungs-Set 12,5 W inkl. Trafo und Schalter	Art.-Nr. 9570
LED-Sockelbeleuchtung 1,2 W schaltbar über LED-Bel.-Set	Art.-Nr. 92071
Funkdimmer anstatt Schalter	Art.-Nr. 8212
Mattierte Parsolspiegel-Akzente für Vitrinenausschnitte	Art.-Nr. 570MP
Innenschubkasten	Art.-Nr. 0612

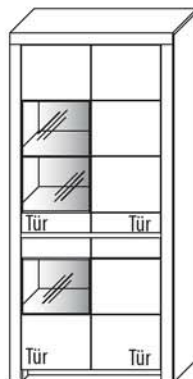


B 93,4 cm x H 200,8 cm x T 42,1 cm
4 Böden / 5 Fächer

TYPE 5950

Kernbuche
Wildeiche

Zusatz E-Boden (hinter Holztür)	Art.-Nr. 0848
LED-Sockelbeleuchtung 2,0 W inkl. Trafo und Schalter	Art.-Nr. 93091
Funkdimmer anstatt Schalter	Art.-Nr. 8212
Innenschubkasten	Art.-Nr. 0812



B 93,4 cm x H 200,8 cm x T 42,1 cm
7 Böden / 1 Glasboden / 10 Fächer

TYPE 5903

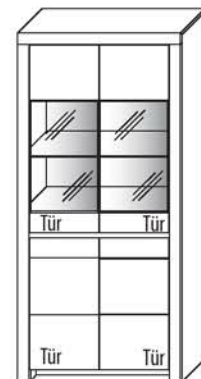
(Glastür links)

TYPE 5904

(Glastür rechts)

Kernbuche
Wildeiche

Zusatz E-Boden (hinter Holztür)	Art.-Nr. 0447
LED-Beleuchtungs-Set 9,8 W inkl. Trafo und Schalter	Art.-Nr. 9590
LED-Sockelbeleuchtung 2,0 W schaltbar über LED-Bel.-Set	Art.-Nr. 92091
Funkdimmer anstatt Schalter	Art.-Nr. 8212
Mattierte Parsolspiegel-Akzente für Vitrinenausschnitte	Art.-Nr. 590MP



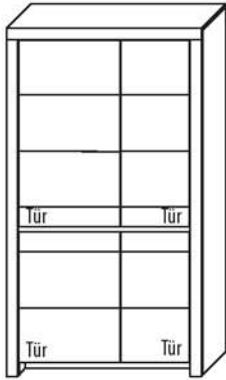
B 93,4 cm x H 200,8 cm x T 42,1 cm
3 Böden / 1 Glasboden / 5 Fächer

TYPE 5940

Kernbuche
Wildeiche

Zusatz E-Boden (hinter Holztür)	Art.-Nr. 0848
LED-Beleuchtungs-Set 17,0 W inkl. Trafo u. Schalter	Art.-Nr. 9594
LED-Sockelbeleuchtung 2,0 W schaltbar über LED-Bel.-Set	Art.-Nr. 92091
Funkdimmer anstatt Schalter	Art.-Nr. 8212
Mattierte Parsolspiegel-Akzente für Vitrinenausschnitte	Art.-Nr. 594MP
Innenschubkasten	Art.-Nr. 0812

ZEILENSCHRÄNKE



B 112,3 cm x H 200,8 cm x T 42,1 cm
8 Böden / 10 Fächer

TYPE 5163

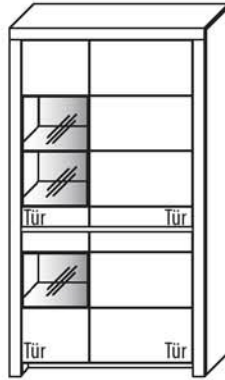
(wie abgebildet)

TYPE 5164

(spiegelseitig)

**Kernbuche
Wildeiche**

Zusatz E-Boden breites Fach (hinter Holztüren)	Art.-Nr. 0647
Zusatz E-Boden schmales Fach (hinter Holztüren)	Art.-Nr. 0447
LED-Sockelbeleuchtung 2,2 W inkl. Trafo und Schalter	Art.-Nr. 93111
Funkdimmer anstatt Schalter	Art.-Nr. 8212
Innenschubkasten breites Fach	Art.-Nr. 0611



B 112,3 cm x H 200,8 cm x T 42,1 cm
7 Böden / 1 Glasboden / 10 Fächer

TYPE 5123

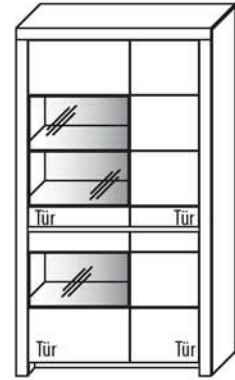
(Glastür links)

TYPE 5124

(Glastür rechts)

**Kernbuche
Wildeiche**

Zusatz E-Boden (hinter Holztür)	Art.-Nr. 0647
LED-Beleuchtungs-Set 9,8 W inkl. Trafo und Schalter	Art.-Nr. 9512
LED-Sockelbeleuchtung 2,2 W schaltbar über LED-Bel.-Set	Art.-Nr. 92111
Funkdimmer anstatt Schalter	Art.-Nr. 8212
Mattierte Parsolspiegel-Akzente für Vitrinenausschnitte	Art.-Nr. 512MP
Innenschubkasten breites Fach	Art.-Nr. 0611



B 112,3 cm x H 200,8 cm x T 42,1 cm
7 Böden / 1 Glasboden / 10 Fächer

TYPE 5103


(Glastür links)

TYPE 5104

(Glastür rechts)

**Kernbuche
Wildeiche**

Zusatz E-Boden (hinter Holztür)	Art.-Nr. 0447
LED-Beleuchtungs-Set 14,3 W inkl. Trafo und Schalter	Art.-Nr. 9510
LED-Sockelbeleuchtung 2,2 W schaltbar über LED-Bel.-Set	Art.-Nr. 92111
Funkdimmer anstatt Schalter	Art.-Nr. 8212
Mattierte Parsolspiegel-Akzente für Vitrinenausschnitte	Art.-Nr. 510MP
Innenschubkasten breites Fach	Art.-Nr. 0611

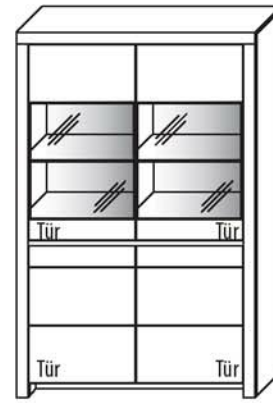


B 131,2 cm x H 200,8 cm x T 42,1 cm
8 Böden / 10 Fächer

TYPE 5350

**Kernbuche
Wildeiche**

Zusatz E-Boden (hinter Holztüren)	Art.-Nr. 0647
LED-Sockelbeleuchtung 2,7 W inkl. Trafo und Schalter	Art.-Nr. 93131
Funkdimmer anstatt Schalter	Art.-Nr. 8212
Innenschubkasten	Art.-Nr. 0611



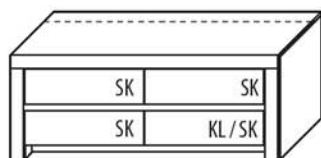
B 131,2 cm x H 200,8 cm x T 42,1 cm
6 Böden / 2 Glasboden / 10 Fächer

TYPE 5340

**Kernbuche
Wildeiche**

Zusatz E-Boden (hinter Holztüren)	Art.-Nr. 0647
LED-Beleuchtungs-Set 23,0 W inkl. Trafo und Schalter	Art.-Nr. 9534
LED-Sockelbeleuchtung 2,7 W schaltbar über LED-Beleuchtungs-Set	Art.-Nr. 92131
Funkdimmer anstatt Schalter	Art.-Nr. 8212
Mattierte Parsolspiegel-Akzente für Vitrinenausschnitte	Art.-Nr. 534MP
Innenschubkasten	Art.-Nr. 0611

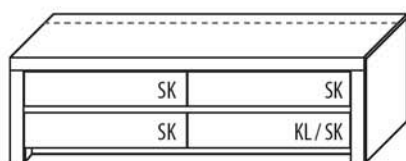
MEDIENELEMENTE



B 131,2 cm x H 52,2 cm x T 51,7 cm

TYPE 1355 (Medienklappe unten re.) Kernbuche TYPE 1350 (Schubkasten unten re.) Wildeiche

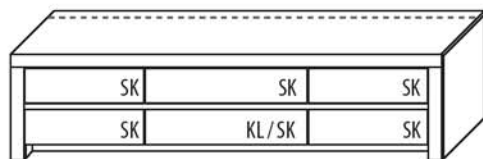
zusätzliche Medienklappe (nur bei unteren Schubkästen möglich)	Art.-Nr. Z164
IR-Repeater Einbau rechts im Sockel	Art.-Nr. 8302
Kabelmanagement mit Revisionsblende	Art.-Nr. 6092
Netzschalter für vier Geräte Schalter links Schalter rechts	Art.-Nr. 8013 Art.-Nr. 8014
LED-Sockelbeleuchtung 2,7 W inkl. Trafo und Schalter	Art.-Nr. 93131
Funkdimmer anstatt Schalter	Art.-Nr. 8212
Vollauszug	Art.-Nr. Z087



B 173,4 cm x H 52,2 cm x T 51,7 cm

TYPE 1755 (Medienklappe unten re.) Kernbuche TYPE 1750 (Schubkasten unten re.) Wildeiche

zusätzliche Medienklappe (nur bei unteren Schubkästen möglich)	Art.-Nr. Z164
IR-Repeater Einbau rechts im Sockel	Art.-Nr. 8302
Kabelmanagement mit Revisionsblende	Art.-Nr. 6092
Netzschalter für vier Geräte Schalter links Schalter rechts	Art.-Nr. 8013 Art.-Nr. 8014
LED-Sockelbeleuchtung 3,9 W inkl. Trafo und Schalter	Art.-Nr. 93171
Funkdimmer anstatt Schalter	Art.-Nr. 8212
Vollauszug	Art.-Nr. Z087

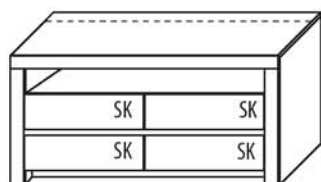


B 211,2 cm x H 52,2 cm x T 51,7 cm

TYPE 1155 (Medienklappe unten mittig) Kernbuche TYPE 1150 (Schubkasten unten mittig) Wildeiche

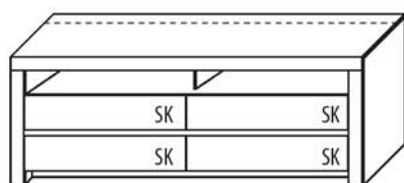
zusätzliche Medienklappe (nur bei unteren Schubkästen möglich)	Art.-Nr. Z164
IR-Repeater Einbau rechts im Sockel	Art.-Nr. 8302
Kabelmanagement mit Revisionsblende	Art.-Nr. 6092
Netzschalter für vier Geräte Schalter links Schalter rechts	Art.-Nr. 8013 Art.-Nr. 8014
LED-Sockelbeleuchtung 4,6 W inkl. Trafo und Schalter	Art.-Nr. 93211
Funkdimmer anstatt Schalter	Art.-Nr. 8212
Vollauszug	Art.-Nr. Z087

MEDIENELEMENTE



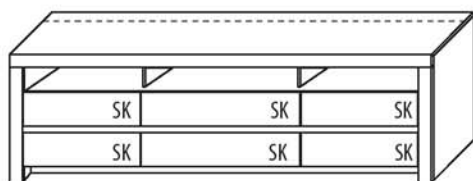
B 131,2 cm x H 64,1 cm x T 51,7 cm
Innenmaß Gerätefach: B 118,2 cm x H 12,3 cm x T 37,5 cm

TYPE 1351	Kernbuche Wildeiche
zusätzliche Medienklappe (nur bei unteren Schubkästen möglich)	Art.-Nr. Z164
IR-Repeater Einbau rechts im Sockel	Art.-Nr. 8302
Kabelmanagement mit Revisionsblende	Art.-Nr. 6092
Netzschalter für vier Geräte Schalter links Schalter rechts	Art.-Nr. 8013 Art.-Nr. 8014
LED-Sockelbeleuchtung 2,7 W inkl. Trafo und Schalter	Art.-Nr. 93131
Funkdimmer anstatt Schalter	Art.-Nr. 8212
Vollauszug	Art.-Nr. Z087



B 173,4 cm x H 64,1 cm x T 51,7 cm
Innenmaß Gerätefach: je B 79,7 cm x H 12,3 cm x T 37,5 cm

TYPE 1751	Kernbuche Wildeiche
zusätzliche Medienklappe (nur bei unteren Schubkästen möglich)	Art.-Nr. Z164
IR-Repeater Einbau rechts im Sockel	Art.-Nr. 8302
Kabelmanagement mit Revisionsblende	Art.-Nr. 6092
Netzschalter für vier Geräte Schalter links Schalter rechts	Art.-Nr. 8013 Art.-Nr. 8014
LED-Sockelbeleuchtung 3,9 W inkl. Trafo und Schalter	Art.-Nr. 93171
Funkdimmer anstatt Schalter	Art.-Nr. 8212
Vollauszug	Art.-Nr. Z087 je




B 211,2 cm x H 64,1 cm x T 51,7 cm
Innenmaß Gerätefach / Außen: je B 58,6 cm x H 12,3 cm x T 37,5 cm
Innenmaß Gerätefach / Mitte: B 79,0 cm x H 12,3 cm x T 37,5 cm

TYPE 1151	Kernbuche Wildeiche
zusätzliche Medienklappe (nur bei unteren Schubkästen möglich)	Art.-Nr. Z164
IR-Repeater Einbau rechts im Sockel	Art.-Nr. 8302
Kabelmanagement mit Revisionsblende	Art.-Nr. 6092
Netzschalter für vier Geräte Schalter links Schalter rechts	Art.-Nr. 8013 Art.-Nr. 8014
LED-Sockelbeleuchtung 4,6 W inkl. Trafo und Schalter	Art.-Nr. 93211
Funkdimmer anstatt Schalter	Art.-Nr. 8212
Vollauszug	Art.-Nr. Z087

WANDBORDE | REGAL | COUCH- / BEISTELLTISCHE

H 14,9 cm x T 23,2 cm
Glasboden T 19,6 cm



TYPE 0130 | B 131,2 cm

**Kernbuche
Wildeiche**

LED-Beleuchtungs-Set 4,8 W
inkl. Trafo und Schalter

Art.-Nr. **9132**

Funkdimmer anstatt Schalter

Art.-Nr. **8212**

TYPE 0150 | B 152,3 cm

**Kernbuche
Wildeiche**

LED-Beleuchtungs-Set 5,5 W
inkl. Trafo und Schalter

Art.-Nr. **9152**

Funkdimmer anstatt Schalter

Art.-Nr. **8212**

TYPE 0170 | B 173,4 cm

**Kernbuche
Wildeiche**

LED-Beleuchtungs-Set 6,3 W
inkl. Trafo und Schalter

Art.-Nr. **9172**

Funkdimmer anstatt Schalter

Art.-Nr. **8212**

TYPE 0210 | B 211,2 cm

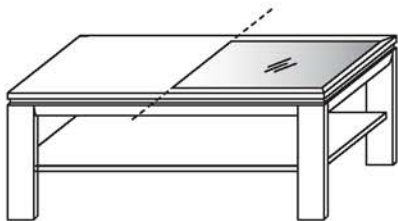
**Kernbuche
Wildeiche**

LED-Beleuchtungs-Set 10,8 W
inkl. Trafo und Schalter

Art.-Nr. **9212**

Funkdimmer anstatt Schalter

Art.-Nr. **8212**



B 120,0 cm x H 48,0 cm x T 70,0 cm

TYPE 9522 (mit Parsolglasplatte)

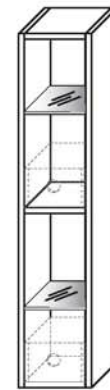
Kernbuche

TYPE 9507 (mit Holzplatte)

Wildeiche

Type 9522 (mit Parsolglasplatte)

Wildeiche



B 23,8 cm x H 116,0 cm x T 25,0 cm

TYPE 3332

**Kernbuche
Wildeiche**

LED-Beleuchtungs-Set 4,0 W
inkl. Trafo und Schalter

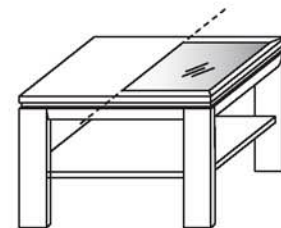
Art.-Nr. **9323**

Funkdimmer anstatt Schalter

Art.-Nr. **8212**

Dekobox

Art.-Nr. **0920**



B 70,0 cm x H 48,0 cm x T 70,0 cm

TYPE 9521 (mit Parsolglasplatte)

Kernbuche

TYPE 9511 (mit Holzplatte)

Wildeiche

Esstisch SORAGA

Höhe 77,0 cm
Tischplattenstärke 3,0 cm

Lichte Maße:

Tischlänge abzgl. 28,0 cm
Tischbreite 83,0 cm
Höhe bis Zarge 66,0 cm



Hinweis: Unsere Tische, Stühle und Bänke unterliegen nicht der "Made in Germany" Zertifizierung nach RAL-RG 0191. Sie sind dennoch an streng definierte Qualitätskriterien gebunden, welche wir vor Ort persönlich prüfen, um auch hier dem Qualitätsversprechen in gleicher Form gerecht zu werden.

KERNBUCHE | 140 x 95 cm

Esstisch 140 x 95 cm	Art.-Nr. 3090.1
Gestellauszug mit 1 Klappeinlage / 80 cm	Art.-Nr. 3090

WILDEICHE | 140 x 95 cm

Esstisch 140 x 95 cm	Art.-Nr. 3090.1
Gestellauszug mit 1 Klappeinlage / 80 cm	Art.-Nr. 3090

KERNBUCHE | 160 x 95 cm

Esstisch 160 x 95 cm	Art.-Nr. 3090.2
Gestellauszug mit 1 Klappeinlage / 80 cm	Art.-Nr. 3090

WILDEICHE | 160 x 95 cm

Esstisch 160 x 95 cm	Art.-Nr. 3090.2
Gestellauszug mit 1 Klappeinlage / 80 cm	Art.-Nr. 3090

KERNBUCHE | 180 x 95 cm

Esstisch 180 x 95 cm	Art.-Nr. 3090.3
Gestellauszug mit 1 Klappeinlage / 100 cm	Art.-Nr. 3091
Gestellauszug mit 2 Klappeinlagen / je 50 cm	Art.-Nr. 3092

WILDEICHE | 180 x 95 cm

Esstisch 180 x 95 cm	Art.-Nr. 3090.3
Gestellauszug mit 1 Klappeinlage / 100 cm	Art.-Nr. 3091
Gestellauszug mit 2 Klappeinlagen / je 50 cm	Art.-Nr. 3092

KERNBUCHE | 200 x 95 cm

Esstisch 200 x 95 cm	Art.-Nr. 3090.4
Gestellauszug mit 1 Klappeinlage / 100 cm	Art.-Nr. 3091
Gestellauszug mit 2 Klappeinlagen / je 50 cm	Art.-Nr. 3092

WILDEICHE | 200 x 95 cm

Esstisch 200 x 95 cm	Art.-Nr. 3090.4
Gestellauszug mit 1 Klappeinlage / 100 cm	Art.-Nr. 3091
Gestellauszug mit 2 Klappeinlagen / je 50 cm	Art.-Nr. 3092

KERNBUCHE | 220 x 95 cm

Esstisch 220 x 95 cm	Art.-Nr. 3090.5
Gestellauszug mit 1 Klappeinlage / 100 cm	Art.-Nr. 3091
Gestellauszug mit 2 Klappeinlagen / je 50 cm	Art.-Nr. 3092

WILDEICHE | 220 x 95 cm

Esstisch 220 x 95 cm	Art.-Nr. 3090.5
Gestellauszug mit 1 Klappeinlage / 100 cm	Art.-Nr. 3091
Gestellauszug mit 2 Klappeinlagen / je 50 cm	Art.-Nr. 3092

Stuhl SORAGA

Massiver Holzstuhl mit massivem Holzrücken und Polstersitz.

Breite	48,0 cm
Höhe	91,0 cm
Tiefe	57,0 cm
Sitzhöhe	48,5 cm
Sitztiefe	50,0 cm



KERNBUCH

PG 1	Art.-Nr. 590
PG 3	Art.-Nr. 590

WILDEICHE

PG 1	Art.-Nr. 590
PG 3	Art.-Nr. 590

Hinweis: Unsere Tische, Stühle und Bänke unterliegen nicht der "Made in Germany" Zertifizierung nach RAL-RG 0191. Sie sind dennoch an streng definierte Qualitätskriterien gebunden, welche wir vor Ort persönlich prüfen, um auch hier dem Qualitätsversprechen in gleicher Form gerecht zu werden.

BEZUGSMATERIALIEN | INFORMATIONEN

PG	Artikel	Zusammensetzung	Scheuerbeständigkeit	Farbabrieb	Lichtechtheit	Pillingverhalten
1	Forza	100 % Polyester	> 100.000 Touren	4/5	> 5	4
1	Amour	100 % Polyester	> 100.000 Touren	4/5	5	5
1	Baltimore	100 % Polyester	100.000 Touren	5	4/5	4/5
1	Masada	100 % Polyester	96.000 Touren	5	5	4
1	Arizona	100 % Polyester	75.000 Touren	4/5	4	4
1	Africa	100 % Polyester	80.000 Touren	4/5	4/5	4/5
3	Alexia (Leder)	pigmentiertes, geprägtes Leder 1,2–1,4 mm stark	Longlife Ausrüstung	4	4	–

Scheuerbeständigkeit:

Genormte Prüfung auf das Verschleißverhalten der Benutzungseite des Stoffes (Deutscher Standard). (Mindestanforderung der Möbelindustrie: 8.000 Scheuertouren.)

Lichtechtheit:

Genormte Prüfung auf die Farbveränderung oder das Verblassen der Farben bei Lichteinwirkung. Bewertung von 1–8 (Note 8: hohe Lichtechtheit, Note 1: niedrige Lichtechtheit).


Pillingverhalten:

Genormte Prüfung auf das Verhalten eines Stoffes, Bildung kleiner Faserknötchen auf der Warenoberseite bei Reib- und Scheuerbeanspruchung (Note 5: keine Pillingbildung / Note 4: pillarm / Note 3: befriedigend / Note 2: starke Pillingbildung / Note 1: sehr starke Pillingbildung)

Wichtige Erläuterungen und Hinweise:

Farbabweichungen sind bei Möbelstoffen nicht zu vermeiden. Deshalb bitten wir Sie um Verständnis, dass wir für die Farbgleichheit nachbestellter Teile keine Garantie übernehmen können.

SONDERANFERTIGUNGEN




Holztürenelemente

Höhenkürzung	Art.-Nr. Z001
Breitenkürzung	Art.-Nr. Z002
Tiefenkürzung	Art.-Nr. Z003



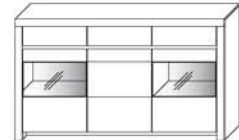
Holz-/Glastürenelemente

Höhenkürzung	Art.-Nr. Z011
Breitenkürzung	Art.-Nr. Z012
Tiefenkürzung	Art.-Nr. Z013



Schubkasten-/Auszugelemente

Höhenkürzung	Art.-Nr. Z004
Breitenkürzung	Art.-Nr. Z005
Tiefenkürzung (maximal kürzbar bis T 33,0 cm)	Art.-Nr. Z006



Sideboards/Highboards

Höhenkürzung	Art.-Nr. Z007
Breitenkürzung	Art.-Nr. Z008
Tiefenkürzung (maximal kürzbar bis T 33,0 cm)	Art.-Nr. Z009



Regale

Höhenkürzung	Art.-Nr. Z119
Tiefenkürzung	Art.-Nr. Z121



Wandborde

Breitenkürzung	Art.-Nr. Z115
----------------	----------------------

Elemente zerlegbar

	Art.-Nr. Z069
--	----------------------

Weitere Sonderanfertigungen gerne auf Anfrage!

Wir sind zertifizierter Möbel Hersteller.

Mehr Informationen hierzu finden Sie auf Seite 3 unter den Produktinformationen.

