

Möbel LETZ

Finden und Wohlfühlen



Typenplan

Tonga 2032 von vito - Polsterduo merlot

Wichtiger Hinweis für Sie

Etwaige Hinweise des Herstellers in dieser Produktinformation, die sich auf die Gewährleistung beziehen, haben für Sie keinerlei Bindungswirkung und können von Ihnen ignoriert werden. Ihre gesetzlichen Gewährleistungsrechte als Verbraucher uns gegenüber, als Ihrem Verkäufer, werden dadurch in keiner Weise berührt oder eingeschränkt. Sie können sich wegen aller Mängel jederzeit an uns wenden. Darüber hinaus gehende Herstellergarantien bleiben natürlich unberührt. Dieser Artikel wird hergestellt von Polsteria Steinpol Polstermöbel, ul. Fabryczna 13, 69-110 Rzepin, Polen, polsteria@steinpol.com.pl

Möbel Letz GmbH
Am Gewerbepark 11
06895 Zahna-Elster

Tel.: 035383 - 6018 50

Fax.: 035383 - 6018 17



vito®
Möbel zum Leben



Modellbeschreibung:

- Gestell:** Holzrahmen, Holzwerkstoffe verleimt, verdübelt
- Sitz:** Wellenfedern, Schaum, Watteabdeckung
- Sitzkomfort:** Standardmässig: **PUR-Schaum**, alternativ: **Federkern** gegen Aufpreis



Bitte immer angeben, ansonsten wird PUR Schaum geliefert.

Bei Sitzkomfort Federkern erhöht sich die Sitzhöhe um zusätzlich ca. 1 cm.

- Sitzhöhe:** Zwei Sitzhöhen zur Auswahl: standardmässig **46 cm** oder alternativ **49 cm**, über höhere Füße gesteuert.
Bitte immer angeben, ansonsten wird SH 46 cm geliefert.
- Rücken:** Gummigurte, PUR-Schaum, Watteabdeckung
- Füße:** **Standardmässig Aluwinkelfüße**
alternativ Holzfüße (laut Holzmusterübersicht), Chromfüße und Chromfüße schwarz preisgleich möglich.
Massiv-Holzfuß in 3 Farben: Kernbuche, Eiche geölt und Eiche bianco gegen Aufpreis möglich.
- Armteile:** 2 Armteile zur Auswahl:
AT 1 standardmässig (wenn nichts auf der Bestellung angegeben wird, wird AT 1 geliefert)
AT 2 alternativ (bitte immer angeben, ansonsten wird AT 1 geliefert)
- Mehrfarbigkeit:** Garnitur nur uni erhältlich.
Sessel, Sofa 2-sitzig AT beide immer Rücken echt
andere Typen Rücken echt gegen Aufpreis
- Besonderheit:** planbare Wohnlandschaft, die neben den Standardtypen und Funktionen eine Vielzahl von Einzeltypen bietet. Die Einzeltypen können sowohl fest, als auch motorischer TV Funktion ausgestattet werden. Dies bietet den Vorteil, dass nur der Lieblingsplatz mit der gewünschten Funktion ausgestattet werden kann.
- Kontrastnaht:** nur auf Kundenwunsch!
Kontrastnaht 1: beige
Kontrastnaht 2: braun
Kontrastnähte nur Farbe **beige** oder **braun** bei allen Stoffen und Leder möglich.
Bitte immer angeben, ansonsten wird Ton in Ton geliefert!

Bitte beachten, dass die unten aufgeführten modellbedingten Eigenschaften keine berechtigte Reklamation darstellen.

- Sitzkomfort:** zwischen Elementen mit und ohne Funktion, kann es leichte Differenzen im Sitzkomfort geben.
- Faltenbildung:** Faltenbildung gehört zur legeren Verarbeitung.
- Nahtverlauf:** unterschiedlicher Nahtverlauf bei Leder und Stoff.
- Piktogramme:** Die Piktogramme sind schematisch und können von der Wirklichkeit abweichen.

Die genannten Maße sind ca. und in cm. Verarbeitungsbedingte Abweichungen, die dem technischen Fortschritt dienen, behalten wir uns vor.

WEEE-Reg.-Nr. DE 49167192



Made in EU
QUALITÄT / UMWELTSCHUTZ / ARBEITSBEDINGUNGEN
nach den Standards der Europäischen Union

AT-Varianten preisgleich

AT 1 (standardmäßig)



AT 2 (alternativ)



Die FüÙe lieferbar für alle Typen ausser Typen ohne AT:

AluwinkelfüÙe



HolzfüÙe (laut Holzmusterübersicht)



Holzmusterübersicht



Chromfuß



Chromfuß schwarz



Gegen Aufpreis:

Massiv-Holzfuß Kernbuche



Massiv-Holzfuß Eiche geölt



Massiv-Holzfuß Eiche bianco



Funktionen:

TV Funktion motorisch:

Verstellung von Rücken und Fußteil, von der Sitz- zur TV- und Liegeposition durch 1 Motor, ausgelöst über innenliegende Berührungssensoren (am Sitz seitlich liegend).

Nur in Verbindung mit Kopfteilverstellung manuell oder motorisch kombinierbar.

In Verbindung mit Typen: Winkelecke, Winkelecke mittel, Longchair TV, Longchair L TV, Ottomane TV möglich.

Kopfteilverstellung manuell:

Die Kopfteilverstellung hat standardmäßig einen Rasterbeschlag, der individuell verstellt werden kann.

Kopfteilverstellung motorisch:

die Kopfteilverstellung wird durch 1 Motor über innenliegende Berührungssensoren (am Sitz seitlich liegend) verstellt.

Nur in Verbindung mit TV Funktion motorisch kombinierbar.

Liege-Relaxfunktion motorisch:

Verstellung von der Sitz-Position zur Liege-Relaxposition:

Ausgelöst über innenliegende Berührungssensoren (am Sitz seitlich liegend).

Sitzeinheit bewegt sich nach vorne und Rückenlehne senkt sich gleichzeitig bis zu Liegeposition ab.

Durch Loslassen der Taste kann die Funktion in jeder gewünschten Position gestoppt werden.

Nur in Verbindung mit Kopfteilverstellung manuell kombinierbar.

Vorziehsitz motorisch bei Recamiere:

Verstellung des Sitzes durch 1-E Motor. Auslösung erfolgt über innenliegende Berührungssensoren.

Vorzug der kompletten Sitzfläche.



**Beispielfoto.*

Tischfunktion:

Holzablage in folgenden Farben bestellbar: natur, wenge, schwarz, Eiche biancofarbig,

Eiche geölftfarbig, Kernbuche farbig. Bitte immer angeben.

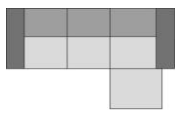



Nur in Verbindung mit Kopfteilverstellung manuell kombinierbar.

Steckdosensystem mit zusätzlichem USB Anschluss:

nur bei Elementen 1-sitzig ohne AL Sitzraster 61, 69, 89, aber nur in Verbindung mit Tischfunktion möglich.





	Sammeltypen			
				
Typen:	1(89) AL links - 1(89) o.AL - LCH "L"_TV AL rechts	Sofa 2-sitzig (SR 61) AL links - LCH "L"_TV AL rechts	Sofa 2,5-sitzig (SR69) AL links - WE - 1AH (SR69) rechts	Sofa 2-sitzig AL links - WE klein (QRS) - 1AH (SR69) rechts
Schenkelmaß in cm (ca. Angaben) bei AT 1	323 x 170	263 x 170	273 x 239	243 x 225
Schenkelmaß in cm (ca. Angaben) bei AT 2	326 x 170	266 x 170	276 x 239	246 x 225
Sitzhöhe in cm (ca. Angaben)	46 oder 49	46 oder 49	46 oder 49	46 oder 49
Stoffgruppe B (PG 01)				
Stoffgruppe B1 (PG 02)				
Stoffgruppe B2 (PG 03)				
Stoffgruppe C (PG 04)				
Sonderpreisgruppe Büffel				
Stoffgruppe D (PG 05)				
Stoffgruppe E (PG 06)				
Stoffgruppe F (PG 07)				
Stoffgruppe I (PG 12)				
Leder Punch				
Leder LL Duca				
Leder Rancho				
Leder 93, LL Nubia, LL Dolcia, LL Evita				
Leder LL Eleganzia, Leder Reno				
Aufpreise für Funktionen - siehe Einzeltypen!!! Sammeltypen mit Rücken echt/unecht kombiniert über Einzeltypen bestellen.				



	Sammeltypen			
Typen:	LCH_QRS AL links - Sofa 2,5-sitzig o. AL - Ottomane_ORS rechts	Recamiere links + Sofa 2,5-sitzig AL beide	Sofa 3-sitzig AL beide + Sofa 2,5-sitzig AL. beide	Sofa 3-sitzig (SR 89) AL links - LCH "L"_TV AL rechts
Schenkelmaß in cm (ca. Angaben) bei AT 1	168 x 333 x 223	—————	—————	320 x 170
Schenkelmaß in cm (ca. Angaben) bei AT 2	168 x 336 x 223	—————	—————	326 x 170
Sitzhöhe in cm (ca. Angaben)	46 oder 49	46 oder 49	46 oder 49	46 oder 49
Stoffgruppe B (PG 01)				
Stoffgruppe B1 (PG 02)				
Stoffgruppe B2 (PG 03)				
Stoffgruppe C (PG 04)				
Sonderpreisgruppe Büffel				
Stoffgruppe D (PG 05)				
Stoffgruppe E (PG 06)				
Stoffgruppe F (PG 07)				
Stoffgruppe I (PG 12)				
Leder Punch				
Leder LL Duca				
Leder Rancho				
Leder 93, LL Nubia, LL Dolcia, LL Evita				
Leder LL Eleganzia, Leder Reno				
Aufpreise für Funktionen - siehe Einzeltypen!!! Sammeltypen mit Rücken echt/unecht kombiniert über Einzeltypen bestellen.				





	1	2	3	4
Typen:	Sessel	Sessel mit TV Funktion motorisch*	Element 1-sitzig ohne AL (Sitzraster 61)	Element 1-sitzig ohne AL (Sitzraster 61) mit TV Funktion motorisch*
Typ-Nr.:	1200	1200_TV.M	1000_61	1000_61_TV.M
B/H/T in cm (ca. Angaben) bei AT 1	105 x 81/84 x 98	105 x 81/84 x 98/155	61 x 81/84 x 98	61 x 81/84 x 98/155
B/H/T in cm (ca. Angaben) bei AT 2	116 x 81/84 x 98	116 x 81/84 x 98/155	61 x 81/84 x 98	61 x 81/84 x 98/155
Sitztiefe / Liegelänge in cm (ca. Angaben)	52	52/102	52	52/102
Sitzhöhe in cm (ca. Angaben)	46 oder 49	46 oder 49	46 oder 49	46 oder 49
Stoffgruppe B (PG 01)				
Stoffgruppe B1 (PG 02)				
Stoffgruppe B2 (PG 03)				
Stoffgruppe C (PG 04)				
Sonderpreisgruppe Büffel				
Stoffgruppe D (PG 05)				
Stoffgruppe E (PG 06)				
Stoffgruppe F (PG 07)				
Stoffgruppe I (PG 12)				
Leder Punch				
Leder LL Duca				
Leder Rancho				
Leder 93, LL Nubia, LL Dolcia, LL Evita				
Leder LL Eleganzia, Leder Reno				





Komfortfunktionen und Zusatzausstattungen gegen Aufpreis:

Rücken echt Stoffgruppe B, B1, B2, C, D, Typ 0012 (RUCKAUS0002)	_____	_____		
Rücken echt Stoffgruppe E, F, Typ 0012 (RUCKAUS0002)	_____	_____		
Rücken echt Stoffgruppe I, Typ 0012 (RUCKAUS0002)	_____	_____		
Rücken echt Leder, Typ 0012 (RUCKAUS0002)	_____	_____		
Rücken echt Leder LL Eleganzia, Leder Reno Typ 0012 (RUCKAUS0002)	_____	_____		
Kopfteilverstellung manuell, Typ 0093 (FUNK0064)				
Kopfteilverstellung motorisch, Typ 0236 (FUNK0254)	_____		_____	
Holzfuß Kernbuche/Eiche geölt/Eiche bianco, Typ 0193/0194/0239 (FUSSART 0059 / 0060 / 0070)			_____	_____
Federkern, Typ 0310 (SITZKOM0005)				

*Typen mit TV Funktion motorisch immer in Verbindung mit Kopfteilverstellung manuell oder motorisch kombinierbar.





	5	6	7	8
				
Typen:	Element 1-sitzig ohne AL (Sitzraster 61) mit Kopfteilverstellung manuell und Tischfunktion	Element 1-sitzig ohne AL (Sitzraster 61) mit Kopfteilverstellung manuell, Tischfunktion und modulares Steckdosensystem mit USB	Element 1-sitzig ohne AL (Sitzraster 69)	Element 1-sitzig ohne AL (Sitzraster 69) mit TV Funktion motorisch*
Typ-Nr.:	1000_61_KV.TF	1000_61_KV.TF.MSS.USB	1000_69	1000_69_TV.M
B/H/T in cm (ca. Angaben) bei AT 1	61 x 81/84 x 98	61 x 81/84 x 98	69 x 81/84 x 98	69 x 81/84 x 98/155
B/H/T in cm (ca. Angaben) bei AT 2	61 x 81/84 x 98	61 x 81/84 x 98	69 x 81/84 x 98	69 x 81/84 x 98/155
Sitztiefe / Liegelänge in cm (ca. Angaben)	52	52	52	52/102
Sitzhöhe in cm (ca. Angaben)	46 oder 49	46 oder 49	46 oder 49	46 oder 49
Stoffgruppe B (PG 01)				
Stoffgruppe B1 (PG 02)				
Stoffgruppe B2 (PG 03)				
Stoffgruppe C (PG 04)				
Sonderpreisgruppe Büffel				
Stoffgruppe D (PG 05)				
Stoffgruppe E (PG 06)				
Stoffgruppe F (PG 07)				
Stoffgruppe I (PG 12)				
Leder Punch				
Leder LL Duca				
Leder Rancho				
Leder 93, LL Nubia, LL Dolcia, LL Evita				
Leder LL Eleganzia, Leder Reno				





Komfortfunktionen und Zusatzausstattungen gegen Aufpreis:

Rücken echt Stoffgruppe B, B1, B2, C, D, Typ 0012 (RUCKAUS0002)				
Rücken echt Stoffgruppe E, F, Typ 0012 (RUCKAUS0002)				
Rücken echt Stoffgruppe I, Typ 0012 (RUCKAUS0002)				
Rücken echt Leder, Typ 0012 (RUCKAUS0002)				
Rücken echt Leder LL Eleganzia, Leder Reno Typ 0012 (RUCKAUS0002)				
Kopfteilverstellung manuell, Typ 0093 (FUNK0064)	_____	_____		
Kopfteilverstellung motorisch, Typ 0236 (FUNK0254)	_____	_____	_____	
Federkern, Typ 0310 (SITZKOM0005)				

*Typen mit TV Funktion motorisch immer in Verbindung mit Kopfteilverstellung manuell oder motorisch kombinierbar.





	9	10	11	12
				
Typen:	Element 1-sitzig ohne AL (Sitzraster 69) mit Kopfteilverstellung manuell und Tischfunktion	Element 1-sitzig ohne AL (Sitzraster 69) mit Kopfteilverstellung manuell, Tischfunktion und modulares Steckdosensystem mit USB	Element 1-sitzig ohne AL (Sitzraster 89)	Element 1-sitzig ohne AL (Sitzraster 89) mit TV Funktion motorisch*
Typ-Nr.:	1000_69_KV.TF	1000_69_KV.TF.MSS.USB	1000_89	1000_89_TV.M
B/H/T in cm (ca. Angaben) bei AT 1	69 x 81/84 x 98	69 x 81/84 x 98	89 x 81/84 x 98	89 x 81/84 x 98/155
B/H/T in cm (ca. Angaben) bei AT 2	69 x 81/84 x 98	69 x 81/84 x 98	89 x 81/84 x 98	89 x 81/84 x 98/155
Sitztiefe / Liegelänge in cm (ca. Angaben)	52	52	52	52/102
Sitzhöhe in cm (ca. Angaben)	46 oder 49	46 oder 49	46 oder 49	46 oder 49
Stoffgruppe B (PG 01)				
Stoffgruppe B1 (PG 02)				
Stoffgruppe B2 (PG 03)				
Stoffgruppe C (PG 04)				
Sonderpreisgruppe Büffel				
Stoffgruppe D (PG 05)				
Stoffgruppe E (PG 06)				
Stoffgruppe F (PG 07)				
Stoffgruppe I (PG 12)				
Leder Punch				
Leder LL Duca				
Leder Rancho				
Leder 93, LL Nubia, LL Dolcia, LL Evita				
Leder LL Eleganzia, Leder Reno				



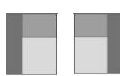

Komfortfunktionen und Zusatzausstattungen gegen Aufpreis:

Rücken echt Stoffgruppe B, B1, B2, C, D, Typ 0012 (RUCKAUS0002)				
Rücken echt Stoffgruppe E, F, Typ 0012 (RUCKAUS0002)				
Rücken echt Stoffgruppe I, Typ 0012 (RUCKAUS0002)				
Rücken echt Leder, Typ 0012 (RUCKAUS0002)				
Rücken echt Leder LL Eleganzia, Leder Reno Typ 0012 (RUCKAUS0002)				
Kopfteilverstellung manuell, Typ 0093 (FUNK0064)	_____	_____		
Kopfteilverstellung motorisch, Typ 0236 (FUNK0254)	_____	_____	_____	
Federkern, Typ 0310 (SITZKOM0005)				

*Typen mit TV Funktion motorisch immer in Verbindung mit Kopfteilverstellung manuell oder motorisch kombinierbar.





	13	14	15	16
				
Typen:	Element 1-sitzig ohne AL (Sitzraster 89) mit Kopfteilverstellung manuell und Tischfunktion	Element 1-sitzig ohne AL (Sitzraster 89) mit Kopfteilverstellung manuell, Tischfunktion und modulares Steckdosensystem mit USB	Element 1-sitzig AL links oder AL rechts (Sitzraster 61)	Element 1-sitzig AL links oder AL rechts (Sitzraster 61) mit TV Funktion motorisch*
Typ-Nr.:	1000_89_KV.TF	1000_89_KV.TF.MSS.USB	li: 1100_61 re: 1300_61	li: 1100_61_TV.M re: 1300_61_TV.M
B/H/T in cm (ca. Angaben) bei AT 1	89 x 81/84 x 98	89 x 81/84 x 98	89 x 81/84 x 98	89 x 81/84 x 98/155
B/H/T in cm (ca. Angaben) bei AT 2	89 x 81/84 x 98	89 x 81/84 x 98	92 x 81/84 x 98	92 x 81/84 x 98/155
Sitztiefe / Liegelänge in cm (ca. Angaben)	52	52	52	52/102
Sitzhöhe in cm (ca. Angaben)	46 oder 49	46 oder 49	46 oder 49	46 oder 49
Stoffgruppe B (PG 01)				
Stoffgruppe B1 (PG 02)				
Stoffgruppe B2 (PG 03)				
Stoffgruppe C (PG 04)				
Sonderpreisgruppe Büffel				
Stoffgruppe D (PG 05)				
Stoffgruppe E (PG 06)				
Stoffgruppe F (PG 07)				
Stoffgruppe I (PG 12)				
Leder Punch				
Leder LL Duca				
Leder Rancho				
Leder 93, LL Nubia, LL Dolcia, LL Evita				
Leder LL Eleganzia, Leder Reno				

Komfortfunktionen und Zusatzausstattungen gegen Aufpreis:

Rücken echt Stoffgruppe B, B1, B2, C, D, Typ 0012 (RUCKAUS0002)				
Rücken echt Stoffgruppe E, F, Typ 0012 (RUCKAUS0002)				
Rücken echt Stoffgruppe I, Typ 0012 (RUCKAUS0002)				
Rücken echt Leder, Typ 0012 (RUCKAUS0002)				
Rücken echt Leder LL Eleganzia, Leder Reno Typ 0012 (RUCKAUS0002)				
Klappbare Armlehne(n), Typ 0024 (FUNK0062)	_____	_____		
Kopfteilverstellung manuell, Typ 0093 (FUNK0064)	_____	_____		
Kopfteilverstellung motorisch, Typ 0236 (FUNK0254)	_____	_____	_____	
Holzfuß Kernbuche/Eiche geölt/Eiche bianco, Typ 0193/0194/0239 (FUSSART 0059 / 0060 / 0070)	_____	_____		
Federkern, Typ 0310 (SITZKOM0005)				

*Typen mit TV Funktion motorisch immer in Verbindung mit Kopfteilverstellung manuell oder motorisch kombinierbar.





	17	18	19	20
Typen:	Element 1-sitzig AL links oder AL rechts (Sitzraster 69)	Element 1-sitzig AL links oder AL rechts (Sitzraster 69) mit TV Funktion motorisch*	Element 1-sitzig AL links oder AL rechts (Sitzraster 89)	Element 1-sitzig AL links oder AL rechts (Sitzraster 89) mit TV Funktion motorisch*
Typ-Nr.:	li: 1100_69 re: 1300_69	li: 1100_69_TV.M re: 1300_69_TV.M	li: 1100_89 re: 1300_89	li: 1100_89_TV.M re: 1300_89_TV.M
B/H/T in cm (ca. Angaben) bei AT 1	97 x 81/84 x 98	97 x 81/84 x 98/155	117 x 81/84 x 98	117 x 81/84 x 98/155
B/H/T in cm (ca. Angaben) bei AT 2	100 x 81/84 x 98	100 x 81/84 x 98/155	120 x 81/84 x 98	120 x 81/84 x 98/155
Sitztiefe / Liegelänge in cm (ca. Angaben)	52	52/102	52	52/102
Sitzhöhe in cm (ca. Angaben)	46 oder 49	46 oder 49	46 oder 49	46 oder 49
Stoffgruppe B (PG 01)				
Stoffgruppe B1 (PG 02)				
Stoffgruppe B2 (PG 03)				
Stoffgruppe C (PG 04)				
Sonderpreisgruppe Büffel				
Stoffgruppe D (PG 05)				
Stoffgruppe E (PG 06)				
Stoffgruppe F (PG 07)				
Stoffgruppe I (PG 12)				
Leder Punch				
Leder LL Duca				
Leder Rancho				
Leder 93, LL Nubia, LL Dolcia, LL Evita				
Leder LL Eleganzia, Leder Reno				

Komfortfunktionen und Zusatzausstattungen gegen Aufpreis:

Rücken echt Stoffgruppe B, B1, B2, C, D, Typ 0012 (RUCKAUS0002)				
Rücken echt Stoffgruppe E, F, Typ 0012 (RUCKAUS0002)				
Rücken echt Stoffgruppe I, Typ 0012 (RUCKAUS0002)				
Rücken echt Leder, Typ 0012 (RUCKAUS0002)				
Rücken echt Leder LL Eleganzia, Leder Reno Typ 0012 (RUCKAUS0002)				
Klappbare Armlehne(n), Typ 0024 (FUNK0062)				
Kopfteilverstellung manuell, Typ 0093 (FUNK0064)				
Kopfteilverstellung motorisch, Typ 0236 (FUNK0254)				
Holzfuß Kernbuche/Eiche geölt/Eiche bianco, Typ 0193/0194/0239 (FUSSART 0059 / 0060 / 0070)				
Federkern, Typ 0310 (SITZKOM0005)				

*Typen mit TV Funktion motorisch immer in Verbindung mit Kopfteilverstellung manuell oder motorisch kombinierbar.





	21	22	23	24
Typen:	Sofa 2-sitzig AL beide (Sitzraster 61)	Sofa 2-sitzig AL beide (Sitzraster 61) mit TV Funktion motorisch*	Sofa 2-sitzig AL links oder AL rechts (Sitzraster 61)	Sofa 2-sitzig AL links oder AL rechts (Sitzraster 61) mit TV Funktion motorisch*
Typ-Nr.:	2200	2200_TV.M	li: 2100 re: 2300	li: 2100_TV.M re: 2300_TV.M
B/H/T in cm (ca. Angaben) bei AT 1	174 x 81/84 x 98	174 x 81/84 x 98/155	146 x 81/84 x 98	146 x 81/84 x 98/155
B/H/T in cm (ca. Angaben) bei AT 2	180 x 81/84 x 98	180 x 81/84 x 98/155	149 x 81/84 x 98	149 x 81/84 x 98/155
Sitztiefe / Liegelänge in cm (ca. Angaben)	52	52/102	52	52/102
Sitzhöhe in cm (ca. Angaben)	46 oder 49	46 oder 49	46 oder 49	46 oder 49
Stoffgruppe B (PG 01)				
Stoffgruppe B1 (PG 02)				
Stoffgruppe B2 (PG 03)				
Stoffgruppe C (PG 04)				
Sonderpreisgruppe Büffel				
Stoffgruppe D (PG 05)				
Stoffgruppe E (PG 06)				
Stoffgruppe F (PG 07)				
Stoffgruppe I (PG 12)				
Leder Punch				
Leder LL Duca				
Leder Rancho				
Leder 93, LL Nubia, LL Dolcia, LL Evita				
Leder LL Eleganzia, Leder Reno				

Komfortfunktionen und Zusatzausstattungen gegen Aufpreis:

Rücken echt Stoffgruppe B, B1, B2, C, D, Typ 0012 (RUCKAUS0002)	_____	_____		
Rücken echt Stoffgruppe E, F, Typ 0012 (RUCKAUS0002)	_____	_____		
Rücken echt Stoffgruppe I, Typ 0012 (RUCKAUS0002)	_____	_____		
Rücken echt Leder, Typ 0012 (RUCKAUS0002)	_____	_____		
Rücken echt Leder LL Eleganzia, Leder Reno Typ 0012 (RUCKAUS0002)	_____	_____		
Klappbare Armlehne(n), Typ 0024 (FUNK0062)				
Kopfteilverstellung manuell, Typ 0093 (FUNK0064)				
Kopfteilverstellung motorisch, Typ 0236 (FUNK0254)	_____		_____	
Holzfuß Kernbuche/Eiche geölt/Eiche bianco, Typ 0193/0194/0239 (FUSSART 0059 / 0060 / 0070)				
Federkern, Typ 0310 (SITZKOM0005)				

*Typen mit TV Funktion motorisch immer in Verbindung mit Kopfteilverstellung manuell oder motorisch kombinierbar.





	25	26	27	28
Typen:	Sofa 2,5-sitzig AL beide (Sitzraster 69)	Sofa 2,5-sitzig AL beide (Sitzraster 69) mit TV Funktion motorisch*	Sofa 2,5-sitzig AL links oder AL rechts (Sitzraster 69)	Sofa 2,5-sitzig AL links oder AL rechts (Sitzraster 69) mit Querschläfer Dreil bezogen**
Typ-Nr.:	2502	2502_TV.M	li: 2501 re: 2503	li: 2501_QS.D re: 2503_QS.D
B/H/T in cm (ca. Angaben) bei AT 1	190 x 81/84 x 98	190 x 81/84 x 98/155	162 x 81/84 x 98	162 x 81/84 x 98
B/H/T in cm (ca. Angaben) bei AT 2	196 x 81/84 x 98	196 x 81/84 x 98/155	165 x 81/84 x 98	165 x 81/84 x 98
Sitztiefe / Liegelänge in cm (ca. Angaben)	52	52/102	52	52
Sitzhöhe in cm (ca. Angaben)	46 oder 49	46 oder 49	46 oder 49	46 oder 49
Liegefläche in cm (ca. Angaben)	-----	-----	-----	129 x 111
Stoffgruppe B (PG 01)				
Stoffgruppe B1 (PG 02)				
Stoffgruppe B2 (PG 03)				
Stoffgruppe C (PG 04)				
Sonderpreisgruppe Büffel				
Stoffgruppe D (PG 05)				
Stoffgruppe E (PG 06)				
Stoffgruppe F (PG 07)				
Stoffgruppe I (PG 12)				
Leder Punch				
Leder LL Duca				
Leder Rancho				
Leder 93, LL Nubia, LL Dolcia, LL Evita				
Leder LL Eleganzia, Leder Reno				

Komfortfunktionen und Zusatzausstattungen gegen Aufpreis:

Rücken echt Stoffgruppe B, B1, B2, C, D, Typ 0012 (RUCKAUS0002)				
Rücken echt Stoffgruppe E, F, Typ 0012 (RUCKAUS0002)				
Rücken echt Stoffgruppe I, Typ 0012 (RUCKAUS0002)				
Rücken echt Leder, Typ 0012 (RUCKAUS0002)				
Rücken echt Leder LL Eleganzia, Leder Reno Typ 0012 (RUCKAUS0002)				
Klappbare Armlehne(n), Typ 0024 (FUNK0062)				
Kopfteilverstellung manuell, Typ 0093 (FUNK0064)				
Kopfteilverstellung motorisch, Typ 0236 (FUNK0254)				
Holzfuß Kernbuche/Eiche geölt/Eiche bianco, Typ 0193/0194/0239 (FUSSART 0059 / 0060 / 0070)				
Federkern, Typ 0310 (SITZKOM0005)				

*Typen mit TV Funktion motorisch immer in Verbindung mit Kopfteilverstellung manuell oder motorisch kombinierbar.
 **Querschläfer nur in Verbindung mit Ottomane_QS, Longchair_QS und WE klein möglich





	29	30	31	32
Typen:	Sofa 2,5-sitzig AL links oder AL rechts (Sitzraster 69) mit Querschläfer echt bezogen*	Sofa 2,5-sitzig AL links oder AL rechts (Sitzraster 69) mit Flexiquerschläfer mit Ausgleichstück Drell bezogen**	Sofa 2,5-sitzig AL links oder AL rechts (Sitzraster 69) mit Flexiquerschläfer mit Ausgleichstück echt bezogen**	Sofa 2,5-sitzig AL links oder AL rechts (Sitzraster 69) mit TV Funktion motorisch***
Typ-Nr.:	li: 2501_QS.E re: 2503_QS.E	li: 2501_FLEXI.AS.D re: 2503_FLEXI.AS.D	li: 2501_FLEXI.AS.E re: 2503_FLEXI.AS.E	li: 2501_TV.M re: 2503_TV.M
B/H/T in cm (ca. Angaben) bei AT 1	162 x 81/84 x 98	162 x 81/84 x 98	162 x 81/84 x 98	162 x 81/84 x 98/155
B/H/T in cm (ca. Angaben) bei AT 2	165 x 81/84 x 98	165 x 81/84 x 98	165 x 81/84 x 98	165 x 81/84 x 98/155
Sitztiefe / Liegelänge in cm (ca. Angaben)	52	52	52	52/102
Sitzhöhe in cm (ca. Angaben)	46 oder 49	46 oder 49	46 oder 49	46 oder 49
Liegefläche in cm (ca. Angaben)	129 x 111	129 x 111	129 x 111	-----
Stoffgruppe B (PG 01)				
Stoffgruppe B1 (PG 02)				
Stoffgruppe B2 (PG 03)				
Stoffgruppe C (PG 04)				
Sonderpreisgruppe Büffel				
Stoffgruppe D (PG 05)				
Stoffgruppe E (PG 06)				
Stoffgruppe F (PG 07)				
Stoffgruppe I (PG 12)				
Leder Punch				
Leder LL Duca				
Leder Rancho				
Leder 93, LL Nubia, LL Dolcia, LL Evita				
Leder LL Eleganzia, Leder Reno				

Komfortfunktionen und Zusatzausstattungen gegen Aufpreis:

Rücken echt Stoffgruppe B, B1, B2, C, D, Typ 0012 (RUCKAUS0002)				
Rücken echt Stoffgruppe E, F, Typ 0012 (RUCKAUS0002)				
Rücken echt Stoffgruppe I, Typ 0012 (RUCKAUS0002)				
Rücken echt Leder, Typ 0012 (RUCKAUS0002)				
Rücken echt Leder LL Eleganzia, Leder Reno Typ 0012 (RUCKAUS0002)				
Klappbare Armlehne(n), Typ 0024 (FUNK0062)				
Kopfteilverstellung manuell, Typ 0093 (FUNK0064)				
Kopfteilverstellung motorisch, Typ 0236 (FUNK0254)				
Holzfuß Kernbuche/Eiche geölt/Eiche bianco, Typ 0193/0194/0239 (FUSSART 0059 / 0060 / 0070)				
Federkern, Typ 0310 (SITZKOM0005)				

*Querschläfer nur in Verbindung mit Ottomane_QS, Longchair_QS und WE klein möglich

**Flexiquerschläfer mit Ausgleichstück nur in Verbindung mit Winkellecke möglich.

***Typen mit TV Funktion motorisch immer in Verbindung mit Kopfteilverstellung manuell oder motorisch kombinierbar.



	33	34	35	36
Typen:	Sofa 2,5-sitzig ohne AL (Sitzraster 69)	Sofa 2,5-sitzig ohne AL (Sitzraster 69) mit Querschläfer Dreil bezogen*	Sofa 2,5-sitzig ohne AL (Sitzraster 69) mit Querschläfer echt bezogen*	Sofa 2,5-sitzig ohne AL (Sitzraster 69) mit Flexiquerschläfer mit Ausgleichstück Dreil bezogen**
Typ-Nr.:	2500	2500_QS.D	2500_QS.E	2500_FLEXI.AS.D
B/H/T in cm (ca. Angaben) bei AT 1	134 x 81/84 x 98	134 x 81/84 x 98	134 x 81/84 x 98	134 x 81/84 x 98
B/H/T in cm (ca. Angaben) bei AT 2	134 x 81/84 x 98	134 x 81/84 x 98	134 x 81/84 x 98	134 x 81/84 x 98
Sitztiefe / Liegelänge in cm (ca. Angaben)	52	52	52	52
Sitzhöhe in cm (ca. Angaben)	46 oder 49	46 oder 49	46 oder 49	46 oder 49
Liegefläche in cm (ca. Angaben)	-----	129 x 111	129 x 111	129 x 111
Stoffgruppe B (PG 01)				
Stoffgruppe B1 (PG 02)				
Stoffgruppe B2 (PG 03)				
Stoffgruppe C (PG 04)				
Sonderpreisgruppe Büffel				
Stoffgruppe D (PG 05)				
Stoffgruppe E (PG 06)				
Stoffgruppe F (PG 07)				
Stoffgruppe I (PG 12)				
Leder Punch				
Leder LL Duca				
Leder Rancho				
Leder 93, LL Nubia, LL Dolcia, LL Evita				
Leder LL Eleganzia, Leder Reno				
Komfortfunktionen und Zusatzausstattungen gegen Aufpreis:				
Rücken echt Stoffgruppe B, B1, B2, C, D, Typ 0012 (RUCKAUS0002)				
Rücken echt Stoffgruppe E, F, Typ 0012 (RUCKAUS0002)				
Rücken echt Stoffgruppe I, Typ 0012 (RUCKAUS0002)				
Rücken echt Leder, Typ 0012 (RUCKAUS0002)				
Rücken echt Leder LL Eleganzia, Leder Reno Typ 0012 (RUCKAUS0002)				
Kopfteilverstellung manuell, Typ 0093 (FUNK0064)				
Federkern, Typ 0310 (SITZKOM0005)				

*Querschläfer nur in Verbindung mit Ottomane_QS, Longchair_QS und WE klein möglich

**Flexiquerschläfer mit Ausgleichstück nur in Verbindung mit Winkelecke möglich.



	37	38	39	40
Typen:	Sofa 2,5-sitzig ohne AL (Sitzraster 69) mit Flexiquerschläfer mit Ausgleichstück echt bezogen*	Sofa 2,5-sitzig ohne AL (Sitzraster 69) mit TV Funktion motorisch**	Sofa 3-sitzig AL beide (Sitzraster 89) (mit 2er Sitz/Rückenteilung)	Sofa 3-sitzig AL links oder AL rechts (Sitzraster 89) (mit 2er Sitz/Rückenteilung)
Typ-Nr.:	2500_FLEXI.AS.E	2500_TV.M	3200	li: 3100 re: 3300
B/H/T in cm (ca. Angaben) bei AT 1	134 x 81/84 x 98	134 x 81/84 x 98/155	231 x 81/84 x 98	203 x 81/84 x 98
B/H/T in cm (ca. Angaben) bei AT 2	134 x 81/84 x 98	134 x 81/84 x 98/155	237 x 81/84 x 98	206 x 81/84 x 98
Sitztiefe / Liegelänge in cm (ca. Angaben)	52	52/102	52	52
Sitzhöhe in cm (ca. Angaben)	46 oder 49	46 oder 49	46 oder 49	46 oder 49
Liegefläche in cm (ca. Angaben)	129 x 111	129 x 111	-----	-----
Stoffgruppe B (PG 01)				
Stoffgruppe B1 (PG 02)				
Stoffgruppe B2 (PG 03)				
Stoffgruppe C (PG 04)				
Sonderpreisgruppe Büffel				
Stoffgruppe D (PG 05)				
Stoffgruppe E (PG 06)				
Stoffgruppe F (PG 07)				
Stoffgruppe I (PG 12)				
Leder Punch				
Leder LL Duca				
Leder Rancho				
Leder 93, LL Nubia, LL Dolcia, LL Evita				
Leder LL Eleganzia, Leder Reno				

Komfortfunktionen und Zusatzausstattungen gegen Aufpreis:

Rücken echt Stoffgruppe B, B1, B2, C, D, Typ 0012 (RUCKAUS0002)				
Rücken echt Stoffgruppe E, F, Typ 0012 (RUCKAUS0002)				
Rücken echt Stoffgruppe I, Typ 0012 (RUCKAUS0002)				
Rücken echt Leder, Typ 0012 (RUCKAUS0002)				
Rücken echt Leder LL Eleganzia, Leder Reno Typ 0012 (RUCKAUS0002)				
Klappbare Armlehne(n), Typ 0024 (FUNK0062)	_____	_____		
Kopfteilverstellung manuell, Typ 0093 (FUNK0064)				
Kopfteilverstellung motorisch, Typ 0236 (FUNK0254)	_____		_____	_____
Holzfuß Kernbuche/Eiche geölt/Eiche bianco, Typ 0193/0194/0239 (FUSSART 0059 / 0060 / 0070)	_____	_____		
Federkern, Typ 0310 (SITZKOM0005)				

*Flexiquerschläfer mit Ausgleichstück nur in Verbindung mit Winkellecke möglich.

***Typen mit TV Funktion motorisch immer in Verbindung mit Kopfteilverstellung manuell oder motorisch kombinierbar.





	41	42	43	44
	Element 1-sitzig ohne AL mit Aussenhocker links oder rechts (Sitzraster 61)	Element 1-sitzig ohne AL mit Aussenhocker links oder rechts (Sitzraster 61) mit Schubkasten	Element 1-sitzig ohne AL mit Aussenhocker links oder rechts (Sitzraster 69)	Element 1-sitzig ohne AL mit Aussenhocker links oder rechts (Sitzraster 69) mit Schubkasten
Typen:				
Typ-Nr.:	li: 1041_61 re: 1043_61	li: 1041_61_SK re: 1043_61_SK	li: 1041_69 re: 1043_69	li: 1041_69_SK re: 1043_69_SK
B/H/T in cm (ca. Angaben) bei AT 1	120 x 81/84 x 98	120 x 81/84 x 98	128 x 81/84 x 98	128 x 81/84 x 98
B/H/T in cm (ca. Angaben) bei AT 2	120 x 81/84 x 98	120 x 81/84 x 98	128 x 81/84 x 98	128 x 81/84 x 98
Sitzhöhe in cm (ca. Angaben)	46 oder 49	46 oder 49	46 oder 49	46 oder 49
Sitztiefe / Liegelänge in cm (ca. Angaben)	52	52	52	52
Stoffgruppe B (PG 01)				
Stoffgruppe B1 (PG 02)				
Stoffgruppe B2 (PG 03)				
Stoffgruppe C (PG 04)				
Sonderpreisgruppe Büffel				
Stoffgruppe D (PG 05)				
Stoffgruppe E (PG 06)				
Stoffgruppe F (PG 07)				
Stoffgruppe I (PG 12)				
Leder Punch				
Leder LL Duca				
Leder Rancho				
Leder 93, LL Nubia, LL Dolcia, LL Evita				
Leder LL Eleganzia, Leder Reno				
Komfortfunktionen und Zusatzausstattungen gegen Aufpreis:				
Rücken echt Stoffgruppe B, B1, B2, C, D, Typ 0012 (RUCKAUS0002)				
Rücken echt Stoffgruppe E, F, Typ 0012 (RUCKAUS0002)				
Rücken echt Stoffgruppe I, Typ 0012 (RUCKAUS0002)				
Rücken echt Leder, Typ 0012 (RUCKAUS0002)				
Rücken echt Leder LL Eleganzia, Leder Reno Typ 0012 (RUCKAUS0002)				
Kopfteilverstellung manuell, Typ 0093 (FUNK0064)				
Holzfuß Kernbuche/Eiche geölt/Eiche bianco, Typ 0193/0194/0239 (FUSSART 0059 / 0060 / 0070)				
Federkern, Typ 0310 (SITZKOM0005)				



	45	46	47	48
Typen:	Element 1-sitzig ohne AL mit Aussenhocker links oder rechts (Sitzraster 89)	Element 1-sitzig ohne AL mit Aussenhocker links oder rechts (Sitzraster 89) mit Schubkasten	Longchair AL links oder AL rechts (in Verbindung mit Querschläfer kombinierbar)	Longchair AL links oder AL rechts (in Verbindung mit Querschläfer kombinierbar) mit Bettkasten
Typ-Nr.:	li: 1041_89 re: 1043_89	li: 1041_89_SK re: 1043_89_SK	li: 8141_QS re: 8142_QS	li: 8141_QS_BK re: 8142_QS_BK
B/H/T in cm (ca. Angaben) bei AT 1	148 x 81/84 x 98	148 x 81/84 x 98	101 x 81/84 x 168	101 x 81/84 x 168
B/H/T in cm (ca. Angaben) bei AT 2	148 x 81/84 x 98	148 x 81/84 x 98	104 x 81/84 x 168	104 x 81/84 x 168
Sitztiefe / Liegelänge in cm (ca. Angaben)	52	52	122	122
Sitzhöhe in cm (ca. Angaben)	46 oder 49	46 oder 49	46 oder 49	46 oder 49
Stoffgruppe B (PG 01)				
Stoffgruppe B1 (PG 02)				
Stoffgruppe B2 (PG 03)				
Stoffgruppe C (PG 04)				
Sonderpreisgruppe Büffel				
Stoffgruppe D (PG 05)				
Stoffgruppe E (PG 06)				
Stoffgruppe F (PG 07)				
Stoffgruppe I (PG 12)				
Leder Punch				
Leder LL Duca				
Leder Rancho				
Leder 93, LL Nubia, LL Dolcia, LL Evita				
Leder LL Eleganzia, Leder Reno				

Komfortfunktionen und Zusatzausstattungen gegen Aufpreis:

Rücken echt Stoffgruppe B, B1, B2, C, D, Typ 0012 (RUCKAUS0002)				
Rücken echt Stoffgruppe E, F, Typ 0012 (RUCKAUS0002)				
Rücken echt Stoffgruppe I, Typ 0012 (RUCKAUS0002)				
Rücken echt Leder, Typ 0012 (RUCKAUS0002)				
Rücken echt Leder LL Eleganzia, Leder Reno Typ 0012 (RUCKAUS0002)				
Klappbare Armlehne(n), Typ 0024 (FUNK0062)				
Kopfteilverstellung manuell, Typ 0093 (FUNK0064)				
Holzfuß Kernbuche/Eiche geölt/Eiche bianco, Typ 0193/0194/0239 (FUSSART 0059 / 0060 / 0070)				
Federkern, Typ 0310 (SITZKOM0005)				





	49	50	51	52
	Longchair AL links oder AL rechts (in Verbindung mit TV Funktion kombinierbar)	Longchair AL links oder AL rechts (in Verbindung mit TV Funktion kombinierbar) mit Bettkasten	Longchair "L" AL links oder AL rechts (in Verbindung mit Querschläfer kombinierbar)	Longchair "L" AL links oder AL rechts (in Verbindung mit Querschläfer kombinierbar) mit Bettkasten
Typen:				
Typ-Nr.:	li: 8141_TV re: 8142_TV	li: 8141_TV_BK re: 8142_TV_BK	li: 8171_QS re: 8172_QS	li: 8171_QS_BK re: 8172_QS_BK
B/H/T in cm (ca. Angaben) bei AT 1	101 x 81/84 x 168	101 x 81/84 x 168	117 x 81/84 x 170	117 x 81/84 x 170
B/H/T in cm (ca. Angaben) bei AT 2	104 x 81/84 x 168	104 x 81/84 x 168	120 x 81/84 x 170	120 x 81/84 x 170
Sitztiefe / Liegelänge in cm (ca. Angaben)	122	122	123	123
Sitzhöhe in cm (ca. Angaben)	46 oder 49	46 oder 49	46 oder 49	46 oder 49
Stoffgruppe B (PG 01)				
Stoffgruppe B1 (PG 02)				
Stoffgruppe B2 (PG 03)				
Stoffgruppe C (PG 04)				
Sonderpreisgruppe Büffel				
Stoffgruppe D (PG 05)				
Stoffgruppe E (PG 06)				
Stoffgruppe F (PG 07)				
Stoffgruppe I (PG 12)				
Leder Punch				
Leder LL Duca				
Leder Rancho				
Leder 93, LL Nubia, LL Dolcia, LL Evita				
Leder LL Eleganzia, Leder Reno				
Komfortfunktionen und Zusatzausstattungen gegen Aufpreis:				
Rücken echt Stoffgruppe B, B1, B2, C, D, Typ 0012 (RUCKAUS0002)				
Rücken echt Stoffgruppe E, F, Typ 0012 (RUCKAUS0002)				
Rücken echt Stoffgruppe I, Typ 0012 (RUCKAUS0002)				
Rücken echt Leder, Typ 0012 (RUCKAUS0002)				
Rücken echt Leder LL Eleganzia, Leder Reno Typ 0012 (RUCKAUS0002)				
Klappbare Armlehne(n), Typ 0024 (FUNK0062)				
Kopfteilverstellung manuell, Typ 0093 (FUNK0064)				
Holzfuß Kernbuche/Eiche geölt/Eiche bianco, Typ 0193/0194/0239 (FUSSART 0059 / 0060 / 0070)				
Federkern, Typ 0310 (SITZKOM0005)				





	53	54	55	56
Typen:	Longchair "L" AL links oder AL rechts <i>(in Verbindung mit TV Funktion kombinierbar)</i>	Longchair "L" AL links oder AL rechts <i>(in Verbindung mit TV Funktion kombinierbar)</i> mit Bettkasten	Longchair "L" AL links oder AL rechts <i>(in Verbindung mit Querschläfer kombinierbar)</i> mit Kopfteilverstellung manuell und Liege-Relaxfunktion motorisch*	Longchair "L" AL links oder AL rechts <i>(in Verbindung mit TV Funktion kombinierbar)</i> mit Kopfteilverstellung manuell und Liege-Relaxfunktion motorisch*
Typ-Nr.:	li: 8171_TV re: 8172_TV	li: 8171_TV_BK re: 8172_TV_BK	li: 8171_QS_KV.L.RELAX.M re: 8172_QS_KV.L.RELAX.M	li: 8171_TV_KV.L.RELAX.M re: 8172_TV_KV.L.RELAX.M
B/H/T in cm (ca. Angaben) bei AT 1	117 x 81/84 x 170	117 x 81/84 x 170	117 x 81/84 x 170	117 x 81/84 x 170
B/H/T in cm (ca. Angaben) bei AT 2	120 x 81/84 x 170	120 x 81/84 x 170	120 x 81/84 x 170	120 x 81/84 x 170
Sitztiefe / Liegelänge in cm (ca. Angaben)	123	123	123	123
Sitzhöhe in cm (ca. Angaben)	46 oder 49	46 oder 49	46 oder 49	46 oder 49
Stoffgruppe B (PG 01)				
Stoffgruppe B1 (PG 02)				
Stoffgruppe B2 (PG 03)				
Stoffgruppe C (PG 04)				
Sonderpreisgruppe Büffel				
Stoffgruppe D (PG 05)				
Stoffgruppe E (PG 06)				
Stoffgruppe F (PG 07)				
Stoffgruppe I (PG 12)				
Leder Punch				
Leder LL Duca				
Leder Rancho				
Leder 93, LL Nubia, LL Dolcia, LL Evita				
Leder LL Eleganzia, Leder Reno				
Komfortfunktionen und Zusatzausstattungen gegen Aufpreis:				
Rücken echt Stoffgruppe B, B1, B2, C, D, Typ 0012 (RUCKAUS0002)				
Rücken echt Stoffgruppe E, F, Typ 0012 (RUCKAUS0002)				
Rücken echt Stoffgruppe I, Typ 0012 (RUCKAUS0002)				
Rücken echt Leder, Typ 0012 (RUCKAUS0002)				
Rücken echt Leder LL Eleganzia, Leder Reno Typ 0012 (RUCKAUS0002)				
Klappbare Armlehne(n), Typ 0024 (FUNK0062)				
Kopfteilverstellung manuell, Typ 0093 (FUNK0064)				
Holzfuß Kernbuche/Eiche geölt/Eiche bianco, Typ 0193/0194/0239 (FUSSART 0059 / 0060 / 0070)				
Federkern, Typ 0310 (SITZKOM0005)				

*Typen mit Liege-Relaxfunktion motorisch immer in Verbindung mit Kopfteilverstellung manuell kombinierbar.









	57	58	59	60
Typen:	Ottomane links oder rechts <i>(in Verbindung mit Querschläfer kombinierbar)</i>	Ottomane links oder rechts <i>(in Verbindung mit TV Funktion kombinierbar)</i>	Recamiere AL links oder AL rechts freistehend	Recamiere AL links oder AL rechts freistehend mit Vorziehsitz motorisch
Typ-Nr.:	li: 8100_QS re: 8300_QS	li: 8100_TV re: 8300_TV	li: 4101 re: 4301	li: 4101_VZS.M re: 4301_VZS.M
B/H/T in cm (ca. Angaben) bei AT 1	98 x 81/84 x 223	98 x 81/84 x 223	211 x 81/84 x 98	211 x 81/84 x 98
B/H/T in cm (ca. Angaben) bei AT 2	98 x 81/84 x 223	98 x 81/84 x 223	214 x 81/84 x 98	214 x 81/84 x 98
Sitztiefe / Liegelänge in cm (ca. Angaben)	52	52	52	52/73
Sitzhöhe in cm (ca. Angaben)	46 oder 49	46 oder 49	46 oder 49	46 oder 49
Stoffgruppe B (PG 01)				
Stoffgruppe B1 (PG 02)				
Stoffgruppe B2 (PG 03)				
Stoffgruppe C (PG 04)				
Sonderpreisgruppe Büffel				
Stoffgruppe D (PG 05)				
Stoffgruppe E (PG 06)				
Stoffgruppe F (PG 07)				
Stoffgruppe I (PG 12)				
Leder Punch				
Leder LL Duca				
Leder Rancho				
Leder 93, LL Nubia, LL Dolcia, LL Evita				
Leder LL Eleganzia, Leder Reno				
Komfortfunktionen und Zusatzausstattungen gegen Aufpreis:				
Rücken echt Stoffgruppe B, B1, B2, C, D, Typ 0012 (RUCKAUS0002)				
Rücken echt Stoffgruppe E, F, Typ 0012 (RUCKAUS0002)				
Rücken echt Stoffgruppe I, Typ 0012 (RUCKAUS0002)				
Rücken echt Leder, Typ 0012 (RUCKAUS0002)				
Rücken echt Leder LL Eleganzia, Leder Reno Typ 0012 (RUCKAUS0002)				
Klappbare Armlehne(n), Typ 0024 (FUNK0062)				
Kopfteilverstellung manuell, Typ 0093 (FUNK0064)				
Holzfuß Kernbuche/Eiche geölt/Eiche bianco, Typ 0193/0194/0239 (FUSSART 0059 / 0060 / 0070)				
Federkern, Typ 0310 (SITZKOM0005)				





	61	62	63
Typen:	Winkelecke (mit Flexi, TV Funktion kombinierbar)	Winkelecke mittel (mit TV Funktion kombinierbar)	Winkelecke klein (mit Querschläfer kombinierbar)
Typ-Nr.:	5040	5044	5045
B/H/T in cm (ca. Angaben) bei AT 1	111 x 81/84 x 111	100 x 81/84 x 100	97 x 81/84 x 97
B/H/T in cm (ca. Angaben) bei AT 2	111 x 81/84 x 111	100 x 81/84 x 100	97 x 81/84 x 97
Sitztiefe / Liegelänge in cm (ca. Angaben)	—	—	—
Sitzhöhe in cm (ca. Angaben)	46 oder 49	46 oder 49	46 oder 49
Stoffgruppe B (PG 01)			
Stoffgruppe B1 (PG 02)			
Stoffgruppe B2 (PG 03)			
Stoffgruppe C (PG 04)			
Sonderpreisgruppe Büffel			
Stoffgruppe D (PG 05)			
Stoffgruppe E (PG 06)			
Stoffgruppe F (PG 07)			
Stoffgruppe I (PG 12)			
Leder Punch			
Leder LL Duca			
Leder Rancho			
Leder 93, LL Nubia, LL Dolcia, LL Evita			
Leder LL Eleganzia, Leder Reno			
Komfortfunktionen und Zusatzausstattungen gegen Aufpreis:			
Rücken echt Stoffgruppe B, B1, B2, C, D, Typ 0012 (RUCKAUS0002)			
Rücken echt Stoffgruppe E, F, Typ 0012 (RUCKAUS0002)			
Rücken echt Stoffgruppe I, Typ 0012 (RUCKAUS0002)			
Rücken echt Leder, Typ 0012 (RUCKAUS0002)			
Rücken echt Leder LL Eleganzia, Leder Reno Typ 0012 (RUCKAUS0002)			
Kopfteilverstellung manuell, Typ 0093 (FUNK0064)			
Holzfuß Kernbuche/Eiche geölt/Eiche bianco, Typ 0193/0194/0239 (FUSSART 0059 / 0060 / 0070)			
Federkern, Typ 0310 (SITZKOM0005)			



	64	65	66	67
				
Typen:	Hocker quadratisch	Hocker quadratisch mit Stauraum	Hocker rechteckig	Hocker rechteckig mit Stauraum
Typ-Nr.:	6020	6020_ST	6029	6029_ST
B/H/T in cm (ca. Angaben) bei AT 1	65 x 46/49 x 65	65 x 46/49 x 65	120 x 46/49 x 65	120 x 46/49 x 65
B/H/T in cm (ca. Angaben) bei AT 2	65 x 46/49 x 65	65 x 46/49 x 65	120 x 46/49 x 65	120 x 46/49 x 65
Sitztiefe / Liegelänge in cm (ca. Angaben)	_____	_____	_____	_____
Sitzhöhe in cm (ca. Angaben)	46 oder 49	46 oder 49	46 oder 49	46 oder 49
Stoffgruppe B (PG 01)				
Stoffgruppe B1 (PG 02)				
Stoffgruppe B2 (PG 03)				
Stoffgruppe C (PG 04)				
Sonderpreisgruppe Büffel				
Stoffgruppe D (PG 05)				
Stoffgruppe E (PG 06)				
Stoffgruppe F (PG 07)				
Stoffgruppe I (PG 12)				
Leder Punch				
Leder LL Duca				
Leder Rancho				
Leder 93, LL Nubia, LL Dolcia, LL Evita				
Leder LL Eleganzia, Leder Reno				
Komfortfunktionen und Zusatzausstattungen gegen Aufpreis:				
Holzfuß Kernbuche/Eiche geölt/Eiche bianco, Typ 0193/0194/0239 (FUSSART 0059 / 0060 / 0070)				
Federkern, Typ 0310 (SITZKOM0005)				



Hierbei handelt es sich um Beispielfotos. Die Modelloptik (z.Bsp. Armteil oder Rücken) kann je nach Modell anders aussehen.

Kopfverstellung



Armteifunktion



TV Funktion motorisch



Sessel Typ 1200



Flexiquerschläfer mit ASG mit Drell bezogen echt bezogen



Querschläfer mit Drell bezogen echt bezogen



Schubkasten




Winkelecke klein mit Querschläfer kombinierbar Typ 5045



Winkelecke mittel mit TV Funktion kombinierbar Typ 5044



Winkelecke gross mit Flexi und TV Funktion kombinierbar Typ 5040



Hierbei handelt es sich um Beispielfotos. Die Modelloptik (z.Bsp. Armteil oder Rücken) kann je nach Modell anders aussehen.

**Ottomane links/rechts
in Verbindung mit QS**
Typ 8100_QS / 8300_QS
in Verbindung mit TV Funktion
Typ 8100_TV / 8300_TV



Ottomane Bettkasten
(Schublade)
Typ 8100_QS_BK / 8300_QS_BK
Typ 8100_TV_BK / 8300_TV_BK



Recamiere links/rechts freistehend
Typ 4101 / 4301



**Longchair links/rechts
in Verbindung mit QS**
Typ 8141_QS / 8142_QS
in Verbindung mit TV Fkt
Typ 8141_TV / 8142_TV



Longchair Bettkasten
Typ 8141_QS_BK / 8142_QS_BK
Typ 8141_TV_BK / 8142_TV_BK



Recamiere Vorziehsitz motorisch
Typ 4101_VZS.M / 4301_VZS.M



Hocker rechteckig
Typ 6029



Stauraum
Typ 6029_ST



Kombinationsbeispiele:

2,5 - WE - 1 AH (SR 69)



3 + 2,5



2,5 + Recamiere



OT - 2,5 - LC



2,5 - Ottomane

