

Möbel LETZ

Finden und Wohlfühlen



Typenplan

Säulentisch Cortona von witlake - Esstisch mit Hirnholzakzent

Wichtiger Hinweis für Sie

Etwaige Hinweise des Herstellers in dieser Produktinformation, die sich auf die Gewährleistung beziehen, haben für Sie keinerlei Bindungswirkung und können von Ihnen ignoriert werden. Ihre gesetzlichen Gewährleistungsrechte als Verbraucher uns gegenüber, als Ihrem Verkäufer, werden dadurch in keiner Weise berührt oder eingeschränkt. Sie können sich wegen aller Mängel jederzeit an uns wenden. Darüber hinaus gehende Herstellergarantien bleiben natürlich unberührt. Dieser Artikel wird hergestellt von Wöstmann, Kolbeplatz 10, 33330 Gütersloh, Deutschland, info@woestmann.info

Möbel Letz GmbH
Am Gewerbepark 11
06895 Zahna-Elster

Tel.: 035383 - 6018 50

Fax.: 035383 - 6018 17



witlake®
INNOVATIVE WOHNSYSTEME

Siehe „Zertifikate“ unter Programminformation.



CORTONA

CORTONA

Inhaltsverzeichnis

Programminformationen	2–3
Kombinationen	4–15
Lowboarde	16–19
Paneele, Wandboarde	20–21
Kombi-Hängeelement, Hängeelemente, TV-Hängeelemente	21–22
Sideboarde	23–28
Highboarde	29–30
Zeilenschränke	31
Couchtisch, Pendelleuchte	32
Esstisch	33
Massivholzstuhl, Stoff- und Lederübersicht	34
Schaltkreise, Trafo, Funkdimmer	35
Sonderanfertigungen	36

Aus Liebe zum Massivholz

Als eine der führenden deutschen Möbelmarken und Teil dieser Gesellschaft stehen wir in der Verantwortung die Natur für kommende Generationen zu schützen. Dies bedeutet so zu handeln und zu wirtschaften, dass die Ressourcen auch zukünftig als Lebensgrundlage erhalten bleiben. Deshalb werden unsere Massivhölzer ausschließlich aus nachhaltiger Forstwirtschaft gewonnen.

Das bedeutet: Es darf maximal nur soviel Holz gefällt werden, wie nachwächst. Zudem muss ein richtiger Wechsel von jungen und alten Bäumen berücksichtigt werden, denn nur so halten wir unsere Wälder gesund und vital. Unsere Hölzer stammen ausschließlich aus nachhaltig bewirtschafteten Wäldern innerhalb Europas und Nordamerika und diese Forstwirtschaft unterliegt hohen Bewirtschaftungsstandards.

Das Entgegenwirken einer rücksichtslosen Ausbeutung dieser lebenswichtigen Ressource hat für WITLAKE oberste Priorität. Eine nachhaltige Forstwirtschaft bildet die Basis unseres unternehmerischen Handelns.

Aus Liebe zum Modell

Die Formsprache von **CORTONA** ist modern und geradlinig. Markante, massive Hirnholzscheiben stehen als einzigartiges Naturportrait im Mittelpunkt dieser Modelreihe und werden durch einen eleganten, carbon farbigen Metallrahmen eingefasst. Bei den Lowboards haben Sie bei den Fronten die Option zwischen einer Hirnholz- und einer zurückhaltenden, klassischen Massivholz-Frontausführung. Die Sideboards- und Highboards bedienen zusätzlich eine Vitrinen-Frontausführung. Wählen Sie Ihr Wunschmöbel nach Lust und Laune. Ob als Gleiter-, Sockel-, Fußgestell-Variante, unter der Vielzahl der unterschiedlichen Modelltypen ist für jeden das Passende dabei.

Ausführungen

PG 1




Wildeiche massiv, soft gebürstet

für Korpus und Front



Hirnholz-Scheibe massiv

als Applikation für Frontpassepartout [auf schwarzer Holzwerkstoffplatte]



Pulverbeschichtung carbon farbig strukturgepulvert

für Metallteile [in der Typenliste grau eingefärbt]



Lackierung carbonfarbig strukturlackiert

für Sockel und Hirnholzträger [Holzwerkstoffplatte]

Ohne Aufpreis



Ziernaht

Ohne Aufpreis



Stulpnaht

PG 1



Kedernaht

Wichtig: Bitte Stoffart und Farbe der Kedernaht angeben. Erfolgt keine Angabe wird der Bezug der Sitzfläche angenommen. **Eine Kedernaht aus Leder (PG3) ist nicht möglich.**

Gesundes Wohnen durch geschützte Oberflächen

Als Oberflächenaufbau verwenden wir eine innovative Beschichtung die den besonderen, authentischen Charakter von Massivholz schützt und bewahrt. Die natürliche Rohholzoptik und eine schöne Porenzeichnung bleiben hierbei erhalten. Durch diesen effektiven Schutz und seine Beständigkeit gegen Flecken und Kratzer eignet sich unsere Oberfläche besonders auch für stark beanspruchte Flächen. Von diesem Beschichtungsaufbau werden die Bedingungen der DIN 53160-1 und DIN 53160-2 hinsichtlich "Speichel- und Schweißechtheit" voll erfüllt. Er ist frei von Formaldehyd und erfüllt, gemäß ÖNORM EN 71 Teil 3, den Sicherheitsstandard von Kinderspielzeug.

Die Sicherheit und Qualität einer Marke

- ▶ Massivholz der Handelsklasse 1A
- ▶ massivholzgerechte Detaillösungen
- ▶ außergewöhnliche Materialstärken
- ▶ weiche Bürstung der Massivholzoberfläche
- ▶ natürliche Hirnholz-Akzente umrahmt von einem edlen Passepartout, optional mit LED-Beleuchtung
- ▶ dauerhaft schützende und pflegeleichte Natur-Effekt-Lackoberfläche
- ▶ elegante und ergonomische Griffprofile
- ▶ gedämpfte und langlebige Beschlagstechnologie
- ▶ Schubkastenzargen aus Birke Sperrholz, Schubkastenböden und Rückwände aus hochwertigem Holzwerkstoff
- ▶ hochwertige Metallkomponenten mit strapazierfähiger, strukturierter Pulverbeschichtung
- ▶ Parsolglas bei Vitrinenscheiben und Glas-E-Böden
- ▶ zeitgemäße Medienlösungen
- ▶ optionale LED-Beleuchtung mit Dimmfunktion
- ▶ passende/r Esstisch und Stühle aus unserem Speisen Sortiment
- ▶ gerne Sonderanfertigungen auf Anfrage
- ▶ Furnplan als Planungsprogramm
- ▶ Made in Germany

Wildeiche massiv, soft gebürstet

Hell und freundlich mutet die Wildeiche im Auge des Betrachters an. Den einmaligen Charme entfaltet das Holz zusätzlich durch die handwerkliche Oberflächenbürstung. Sie verleiht dem Holz einen besonders natürlichen Charakter. Die wertige Holzstruktur wird dadurch zusätzlich hervorgehoben. Die Anmutung ist ebenso traditionell wie modern. Große Äste und Risse werden dauerhaft ausgekittet und versiegelt, allerdings wird es immer Stellen geben, an denen kleine Löcher und Risse offen bleiben, dieses ist technisch nicht anders möglich und sogar als Gestaltungselement bewusst akzeptiert und gewünscht. Die natürliche Härte dieses Holzes drückt sich in einer hohen Alltagstauglichkeit aus.

Hirnholz-Scheibe massiv

Für die Front-Applikation werden ausgewählte Eichenstämme "vor Kopf" abgesägt. Dabei entstehen einzigartige Hirnholzscheiben, welche im Anschluss auf einen schwarzen MDF-Träger geleimt werden. Jedes Stück ist ein echtes Unikat der Natur und als schmückender Möbelakzent ein wahres Highlight, denn keine Maserung und kein Riss gleicht dem anderen.

Pulverbeschichtung

Nach der Beschichtung mit Pulver werden die Metalle durch einen Einbrennofen gefahren. Durch die Erhitzung verschmelzen die Lackteilchen beim Einbrennvorgang zu einer homogenen Lackschicht. Dadurch weist die Oberfläche eine hohe Beständigkeit gegen mechanische Beanspruchung auf und mit einer hohen Witterungs- und Säurebeständigkeit besteht auch im Langzeitverhalten eine hohe Farbbeständigkeit. Ein weiterer wichtiger Aspekt ist die Umweltfreundlichkeit, da dieses Verfahren lösemittel- und emissionsfrei ist.

Zertifikate



Dieses Modell ist durch das Label "Möbel Made in Germany" zertifiziert. Es kennzeichnet Möbel aus Deutschland die nach RAL-RG 0191 geprüft werden und nachweislich streng definierte Kriterien erfüllen. Mit dem Label "Made in Germany" werden die Erfüllung hoher Erwartungen sichergestellt und Herkunftsort sowie das daran geknüpfte Qualitätsversprechen besiegelt.



Hinweis: Unsere Stühle unterliegen nicht der "Made in Germany" Zertifizierung nach RAL-RG 0191. Sie sind dennoch an streng definierte Qualitätskriterien gebunden, welche wir vor Ort persönlich prüfen, um auch hier dem Qualitätsversprechen in gleicher Form gerecht zu werden.



Dieses Modell ist durch das Label "Goldenes M" zertifiziert. Bei diesem Gütezeichen handelt es sich um eine Auszeichnung für geprüfte Möbel, die hinsichtlich Qualität, Sicherheit und Gesundheit/Umweltschutz strenge Kriterien erfüllen.

Es dient dem Verbrauchern als zuverlässige Orientierungshilfe beim Kauf neuer Möbel. Interessenten können sich sicher sein, dass ein Produkt mit diesem Zeichen auf Herz und Nieren von einem unabhängigen Institut überprüft wurde. (Quelle: DGM-Möbel)

Raumklima

Holz ist ein natürlicher Werkstoff, der ständig Feuchtigkeit, je nach Feuchtigkeitsgehalt der Raumluft, aufnimmt und wieder abgibt. Ein ideales Raumklima für Mensch und Möbel besteht bei 19–23 °C sowie bei 45–55 % Luftfeuchtigkeit. Damit sich nichts verzieht oder Risse entstehen, sollte massives Holz möglichst geringen Luftschwankungen ausgesetzt werden. Besonders bei Neubauten ist auf die richtige Luftfeuchtigkeit zu achten und diese ggf. durch entsprechende Lüftung zu senken.

LED-Beleuchtung

Durch die hohe Energieeffizienz unserer LED-Beleuchtung wird der Stromverbrauch und der CO₂-Ausstoß enorm gesenkt. Zudem besticht die LED-Beleuchtung durch einen hohen Wirkungsgrad und eine außergewöhnlich lange Lebensdauer.

Bitte am Ende Ihrer Planung die Gesamtwattzahl ermitteln, den/die entsprechende(n) LED-Trafo(s) definieren und im Auftrag mitbestellen. Diesbezüglich sollte dem Auftrag unbedingt eine Planungsskizze hinzugefügt werden. Optional kann die Beleuchtung per Funkdimmer gesteuert werden. Hier bitte je Trafo einen Funkdimmer bestellen.

Einfache Planung

Um Ihnen den Bestellvorgang so einfach wie möglich zu gestalten, haben wir unter jeder Type sämtliches Zubehör wie die LED-Beleuchtung, das Medienzubehör etc. aufgeführt.

Montage- und Belastungshinweis

Das von Wittlake mitgelieferte Befestigungsmaterial ist ausschließlich für die Befestigung von Bauteilen an Beton und/oder festem Mauerwerk geeignet. Die Wandbeschaffenheit ist bei Auftragserfassung zu hinterfragen und spätestens vor der Montage unbedingt zu prüfen. Bei abweichender Beschaffenheit (z. B. Gipskarton oder Leichtbauwände) ist eine andere, der Belastung angemessene Befestigung, bauseits vorzunehmen.

- ▶ Max. Belastung von Holz- und Glas-E-Böden (bis 70 cm Breite) sowie Schubladen und Auszügen: 20 kg
- ▶ Max. Belastung von Holz- und Glas-E-Böden (ab 71 cm Breite) sowie Schubladen und Auszügen: 15 kg

Auslieferungshinweis

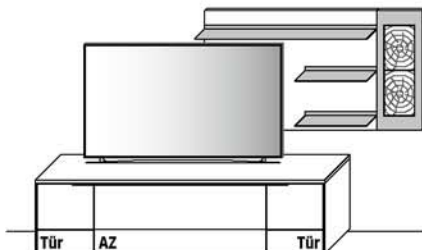
Alle Elemente sind fest verleimt und komplett vormontiert – nicht zerlegbar! Falls Korpusse zerlegbar sein müssen, bitte Best.-Nr. Z069 angeben (Mehrpreis siehe Rückseite). Tische werden zerlegt geliefert.

Service

Qualität – das heißt für uns auch Service in Perfektion. Darum müssen Sie nicht "von der Stange" kaufen und somit faule Kompromisse eingehen. Besondere Maße – kein Problem. Wir finden immer eine Lösung, die Ihren Wünschen entspricht, denn Sonder- bzw. Einzelanfertigungen sind jederzeit möglich. Damit Sie sofort sehen, auf was Sie sich freuen können, entwickelt unser Skizzenservice gemeinsam mit Ihrem Einrichtungshaus den fertigen Plan Ihrer ganz persönlichen Zusammenstellung. Service ist unsere Spezialität – von Sonderanfertigungen über ständige Erreichbarkeit während der Öffnungszeiten im Handel bis zur perfekten Unterstützung bei der Planung.

Kombi 0001G | spiegelseitig 0101G

(mit Gleiter)



B 253,5 cm x H 155,5 cm x T 45,2/23,8 cm

Gesamtpreis Kombination

- ohne Zubehör -

Wildeiche

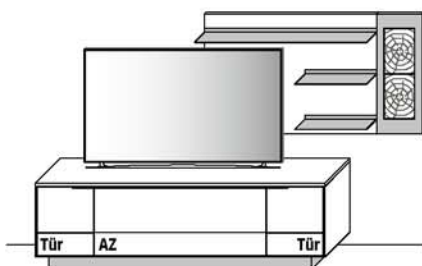
Lowboard	Art.-Nr. 1030G
Paneel	Art.-Nr. 8253

Zubehörempfehlung

LED-Akzent-/Ambiente-Bel. 24,2 W (f. 8253)	Art.-Nr. 825B
Trafo inkl. Schalter mit Stecker (max. 30 W) *	Art.-Nr. 8030
Funkdimmer anstatt Schalter *	Art.-Nr. 8212

Kombi 0001S | spiegelseitig 0101S

(mit Sockel)



B 253,5 cm x H 162,5 cm x T 45,2/23,8 cm

Gesamtpreis Kombination

- ohne Zubehör -

Wildeiche

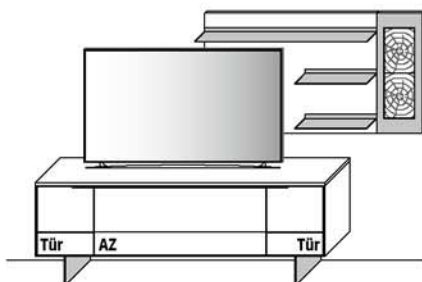
Lowboard	Art.-Nr. 1030S
Paneel	Art.-Nr. 8253

Zubehörempfehlung

LED-Unterboden-Beleuchtung 6,0 W (f. 1030S)	Art.-Nr. 9201B
LED-Akzent-/Ambiente-Bel. 24,2 W (f. 8253)	Art.-Nr. 825B
Trafo inkl. Schalter mit Stecker (max. 15 W) *	Art.-Nr. 8015
Trafo inkl. Schalter mit Stecker (max. 30 W) *	Art.-Nr. 8030
Trafo inkl. Schalter mit Stecker (max. 60 W) *	Art.-Nr. 8060
Funkdimmer anstatt Schalter *	Art.-Nr. 8212

Kombi 0001F | spiegelseitig 0101F

(mit Fußgestell)



B 253,5 cm x H 169,8 cm x T 45,2/23,8 cm

Gesamtpreis Kombination

- ohne Zubehör -

Wildeiche

Lowboard	Art.-Nr. 1030F
Paneel	Art.-Nr. 8253

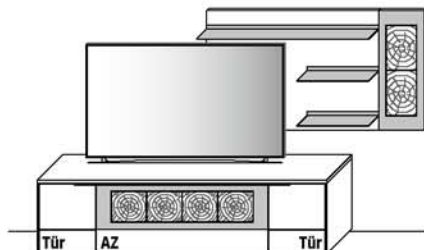
Zubehörempfehlung

LED-Unterboden-Beleuchtung 6,0 W (f. 1030F)	Art.-Nr. 9201B
LED-Akzent-/Ambiente-Bel. 24,2 W (f. 8253)	Art.-Nr. 825B
Trafo inkl. Schalter mit Stecker (max. 15 W) *	Art.-Nr. 8015
Trafo inkl. Schalter mit Stecker (max. 30 W) *	Art.-Nr. 8030
Trafo inkl. Schalter mit Stecker (max. 60 W) *	Art.-Nr. 8060
Funkdimmer anstatt Schalter *	Art.-Nr. 8212

* Bitte ausreichend Trafos und ggf. Funkdimmer mitbestellen. Je Trafo ist ein Funkdimmer erforderlich.

Kombi 0002G | spiegelseitig 0102G

(mit Gleiter)



B 253,5 cm x H 155,5 cm x T 45,2/23,8 cm

Gesamtpreis Kombination

- ohne Zubehör -

Wildeiche

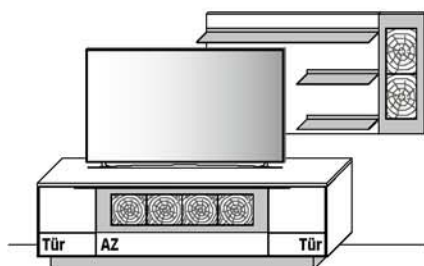
Lowboard	Art.-Nr. 1050G
Paneel	Art.-Nr. 8253

Zubehörempfehlung

LED-Akzent-Beleuchtung 9,4 W (f. 1050G)	Art.-Nr. 9121B
LED-Akzent- / Ambiente-Bel. 24,2 W (f. 8253)	Art.-Nr. 825B
Trafo inkl. Schalter mit Stecker (max. 15 W) *	Art.-Nr. 8015
Trafo inkl. Schalter mit Stecker (max. 30 W) *	Art.-Nr. 8030
Funkdimmer anstatt Schalter *	Art.-Nr. 8212

Kombi 0002S | spiegelseitig 0102S

(mit Sockel)



B 253,5 cm x H 162,5 cm x T 45,2/23,8 cm

Gesamtpreis Kombination

- ohne Zubehör -

Wildeiche

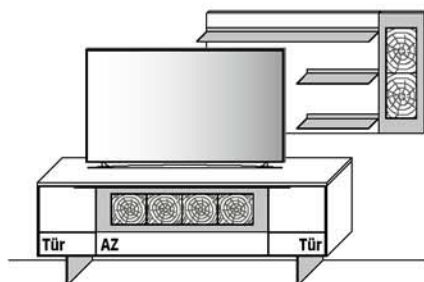
Lowboard	Art.-Nr. 1050S
Paneel	Art.-Nr. 8253

Zubehörempfehlung

LED-Akzent-Beleuchtung 9,4 W (f. 1050S)	Art.-Nr. 9121B
LED-Unterboden-Beleuchtung 6,0 W (f. 1050S)	Art.-Nr. 9201B
LED-Akzent- / Ambiente-Bel. 24,2 W (f. 8253)	Art.-Nr. 825B
Trafo inkl. Schalter mit Stecker (max. 15 W) *	Art.-Nr. 8015
Trafo inkl. Schalter mit Stecker (max. 30 W) *	Art.-Nr. 8030
Trafo inkl. Schalter mit Stecker (max. 60 W) *	Art.-Nr. 8060
Funkdimmer anstatt Schalter *	Art.-Nr. 8212

Kombi 0002F | spiegelseitig 0102F

(mit Fußgestell)



B 253,5 cm x H 169,8 cm x T 45,2/23,8 cm

Gesamtpreis Kombination

- ohne Zubehör -

Wildeiche

Lowboard	Art.-Nr. 1050F
Paneel	Art.-Nr. 8253

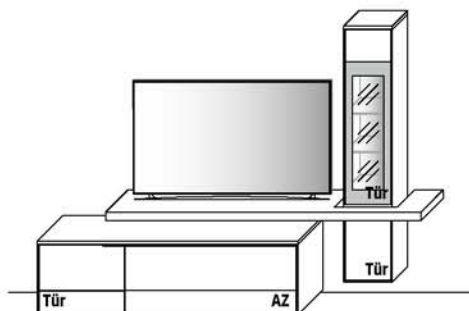
Zubehörempfehlung

LED-Akzent-Beleuchtung 9,4 W (f. 1050F)	Art.-Nr. 9121B
LED-Unterboden-Beleuchtung 6,0 W (f. 1050F)	Art.-Nr. 9201B
LED-Akzent- / Ambiente-Bel. 24,2 W (f. 8253)	Art.-Nr. 825B
Trafo inkl. Schalter mit Stecker (max. 15 W) *	Art.-Nr. 8015
Trafo inkl. Schalter mit Stecker (max. 30 W) *	Art.-Nr. 8030
Trafo inkl. Schalter mit Stecker (max. 60 W) *	Art.-Nr. 8060
Funkdimmer anstatt Schalter *	Art.-Nr. 8212

* Bitte ausreichend Trafos und ggf. Funkdimmer mitbestellen. Je Trafo ist ein Funkdimmer erforderlich.

Kombi 0003G I spiegelseitig 0103G

(mit Gleiter)



B 265,0 cm x H 196,6 cm x T 45,2/41,0/30,0 cm

Gesamtpreis Kombination

- ohne Zubehör -

Wildeiche

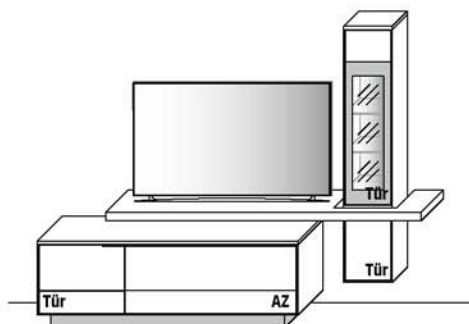
Lowboard	Art.-Nr. 1834G
TV-Hängeelement	Art.-Nr. 11523

Zubehörempfehlung

LED-Spot-Beleuchtung 4,5 W (f. 11523)	Art.-Nr. 9003
LED-Ambiente-Beleuchtung 5,7 W (f. 11523)	Art.-Nr. 115B
LED-TV-Unterboden-Beleuchtung 5,1 W (f. 11523)	Art.-Nr. 9152B
Trafo inkl. Schalter mit Stecker (max. 15 W) *	Art.-Nr. 8015
Trafo inkl. Schalter mit Stecker (max. 30 W) *	Art.-Nr. 8030
Funkdimmer anstatt Schalter *	Art.-Nr. 8212

Kombi 0003S I spiegelseitig 0103S

(mit Sockel)



B 265,0 cm x H 203,6 cm x T 45,2/41,0/30,0 cm

Gesamtpreis Kombination

- ohne Zubehör -

Wildeiche

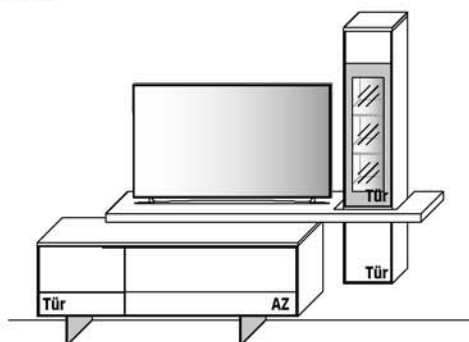
Lowboard	Art.-Nr. 1834S
TV-Hängeelement	Art.-Nr. 11523

Zubehörempfehlung

LED-Unterboden-Beleuchtung 5,4 W (f. 1834S)	Art.-Nr. 9181B
LED-Spot-Beleuchtung 4,5 W (f. 11523)	Art.-Nr. 9003
LED-Ambiente-Beleuchtung 5,7 W (f. 11523)	Art.-Nr. 115B
LED-TV-Unterboden-Beleuchtung 5,1 W (f. 11523)	Art.-Nr. 9152B
Trafo inkl. Schalter mit Stecker (max. 15 W) *	Art.-Nr. 8015
Trafo inkl. Schalter mit Stecker (max. 30 W) *	Art.-Nr. 8030
Funkdimmer anstatt Schalter *	Art.-Nr. 8212

Kombi 0003F I spiegelseitig 0103F

(mit Fußgestell)



B 265,0 cm x H 210,9 cm x T 45,2/41,0/30,0 cm

Gesamtpreis Kombination

- ohne Zubehör -

Wildeiche

Lowboard	Art.-Nr. 1834F
TV-Hängeelement	Art.-Nr. 11523

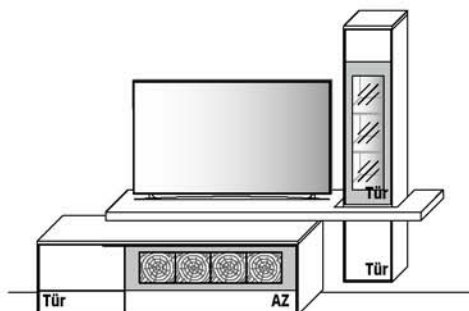
Zubehörempfehlung

LED-Unterboden-Beleuchtung 5,4 W (f. 1834F)	Art.-Nr. 9181B
LED-Spot-Beleuchtung 4,5 W (f. 11523)	Art.-Nr. 9003
LED-Ambiente-Beleuchtung 5,7 W (f. 11523)	Art.-Nr. 115B
LED-TV-Unterboden-Beleuchtung 5,1 W (f. 11523)	Art.-Nr. 9152B
Trafo inkl. Schalter mit Stecker (max. 15 W) *	Art.-Nr. 8015
Trafo inkl. Schalter mit Stecker (max. 30 W) *	Art.-Nr. 8030
Funkdimmer anstatt Schalter *	Art.-Nr. 8212

* Bitte ausreichend Trafos und ggf. Funkdimmer mitbestellen. Je Trafo ist ein Funkdimmer erforderlich.

Kombi 0004G | spiegelseitig 0104G

(mit Gleiter)



B 265,0 cm x H 196,6 cm x T 45,2/41,0/30,0 cm

Gesamtpreis Kombination

- ohne Zubehör -

Wildeiche

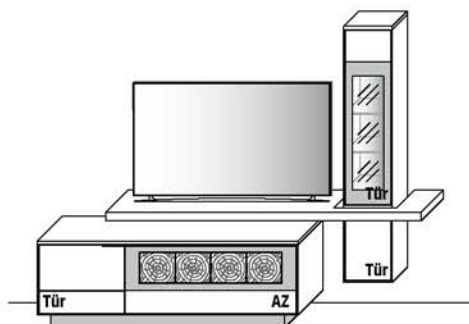
Lowboard	Art.-Nr. 1854G
TV-Hängeelement	Art.-Nr. 11523

Zubehörempfehlung

LED-Akzent-Beleuchtung 9,4 W (f. 1854G)	Art.-Nr. 9121B
LED-Spot-Beleuchtung 4,5 W (f. 11523)	Art.-Nr. 9003
LED-Ambiente-Beleuchtung 5,7 W (f. 11523)	Art.-Nr. 115B
LED-TV-Unterboden-Beleuchtung 5,1 W (f. 11523)	Art.-Nr. 9152B
Trafo inkl. Schalter mit Stecker (max. 15 W) *	Art.-Nr. 8015
Trafo inkl. Schalter mit Stecker (max. 30 W) *	Art.-Nr. 8030
Funkdimmer anstatt Schalter *	Art.-Nr. 8212

Kombi 0004S | spiegelseitig 0104S

(mit Sockel)



B 265,0 cm x H 203,6 cm x T 45,2/41,0/30,0 cm

Gesamtpreis Kombination

- ohne Zubehör -

Wildeiche

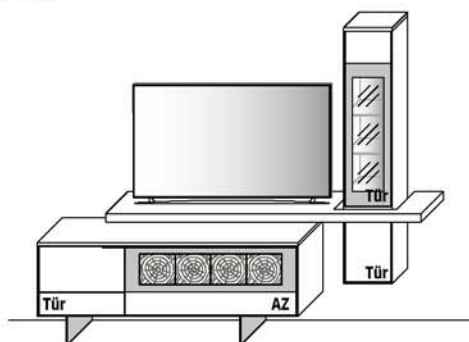
Lowboard	Art.-Nr. 1854S
TV-Hängeelement	Art.-Nr. 11523

Zubehörempfehlung

LED-Akzent-Beleuchtung 9,4 W (f. 1854S)	Art.-Nr. 9121B
LED-Unterboden-Beleuchtung 5,4 W (f. 1854S)	Art.-Nr. 9181B
LED-Spot-Beleuchtung 4,5 W (f. 11523)	Art.-Nr. 9003
LED-Ambiente-Beleuchtung 5,7 W (f. 11523)	Art.-Nr. 115B
LED-TV-Unterboden-Beleuchtung 5,1 W (f. 11523)	Art.-Nr. 9152B
Trafo inkl. Schalter mit Stecker (max. 15 W) *	Art.-Nr. 8015
Trafo inkl. Schalter mit Stecker (max. 30 W) *	Art.-Nr. 8030
Trafo inkl. Schalter mit Stecker (max. 60 W) *	Art.-Nr. 8060
Funkdimmer anstatt Schalter *	Art.-Nr. 8212

Kombi 0004F | spiegelseitig 0104F

(mit Fußgestell)



B 265,0 cm x H 210,9 cm x T 45,2/41,0/30,0 cm

Gesamtpreis Kombination

- ohne Zubehör -

Wildeiche

Lowboard	Art.-Nr. 1854F
TV-Hängeelement	Art.-Nr. 11523

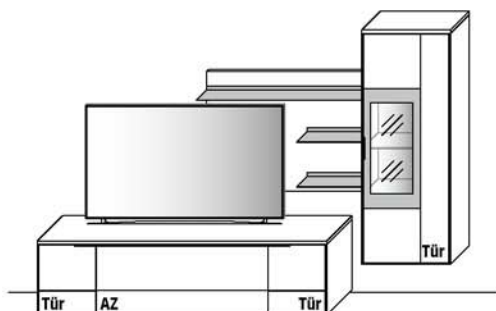
Zubehörempfehlung

LED-Akzent-Beleuchtung 9,4 W (f. 1854F)	Art.-Nr. 9121B
LED-Unterboden-Beleuchtung 5,4 W (f. 1854F)	Art.-Nr. 9181B
LED-Spot-Beleuchtung 4,5 W (f. 11523)	Art.-Nr. 9003
LED-Ambiente-Beleuchtung 5,7 W (f. 11523)	Art.-Nr. 115B
LED-TV-Unterboden-Beleuchtung 5,1 W (f. 11523)	Art.-Nr. 9152B
Trafo inkl. Schalter mit Stecker (max. 15 W) *	Art.-Nr. 8015
Trafo inkl. Schalter mit Stecker (max. 30 W) *	Art.-Nr. 8030
Trafo inkl. Schalter mit Stecker (max. 60 W) *	Art.-Nr. 8060
Funkdimmer anstatt Schalter *	Art.-Nr. 8212

* Bitte ausreichend Trafos und ggf. Funkdimmer mitbestellen. Je Trafo ist ein Funkdimmer erforderlich.

Kombi 0005G | spiegelseitig 0105G

(mit Gleiter)



B 283,8 cm x H 196,3 cm x T 45,2/37,0/23,8 cm

Gesamtpreis Kombination

- ohne Zubehör -

Wildeiche

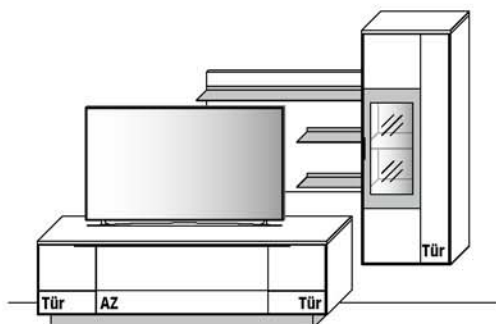
Lowboard	Art.-Nr. 1030G
Hängeelement	Art.-Nr. 15613
Paneel	Art.-Nr. 8223

Zubehörempfehlung

LED-Spot-Beleuchtung 3,0 W (f. 15613)	Art.-Nr. 9002
LED-Ambiente-Beleuchtung 9,8 W (f. 8223)	Art.-Nr. 822B
Trafo inkl. Schalter mit Stecker (max. 15 W) *	Art.-Nr. 8015
Funkdimmer anstatt Schalter *	Art.-Nr. 8212

Kombi 0005S | spiegelseitig 0105S

(mit Sockel)



B 283,8 cm x H 203,3 cm x T 45,2/37,0/23,8 cm

Gesamtpreis Kombination

- ohne Zubehör -

Wildeiche

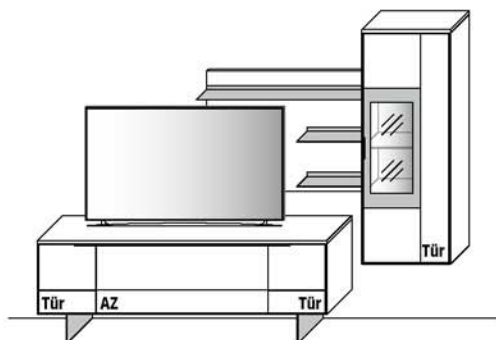
Lowboard	Art.-Nr. 1030S
Hängeelement	Art.-Nr. 15613
Paneel	Art.-Nr. 8223

Zubehörempfehlung

LED-Unterboden-Beleuchtung 6,0 W (f. 1030S)	Art.-Nr. 9201B
LED-Spot-Beleuchtung 3,0 W (f. 15613)	Art.-Nr. 9002
LED-Ambiente-Beleuchtung 9,8 W (f. 8223)	Art.-Nr. 822B
Trafo inkl. Schalter mit Stecker (max. 15 W) *	Art.-Nr. 8015
Trafo inkl. Schalter mit Stecker (max. 30 W) *	Art.-Nr. 8030
Funkdimmer anstatt Schalter *	Art.-Nr. 8212

Kombi 0005F | spiegelseitig 0105F

(mit Fußgestell)



B 283,8 cm x H 210,6 cm x T 45,2/37,0/23,8 cm

Gesamtpreis Kombination

- ohne Zubehör -

Wildeiche

Lowboard	Art.-Nr. 1030F
Hängeelement	Art.-Nr. 15613
Paneel	Art.-Nr. 8223

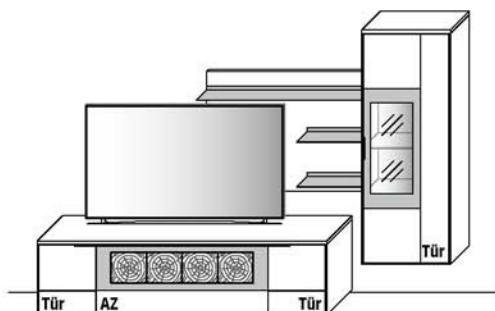
Zubehörempfehlung

LED-Unterboden-Beleuchtung 6,0 W (f. 1030F)	Art.-Nr. 9201B
LED-Spot-Beleuchtung 3,0 W (f. 15613)	Art.-Nr. 9002
LED-Ambiente-Beleuchtung 9,8 W (f. 8223)	Art.-Nr. 822B
Trafo inkl. Schalter mit Stecker (max. 15 W) *	Art.-Nr. 8015
Trafo inkl. Schalter mit Stecker (max. 30 W) *	Art.-Nr. 8030
Funkdimmer anstatt Schalter *	Art.-Nr. 8212

* Bitte ausreichend Trafos und ggf. Funkdimmer mitbestellen. Je Trafo ist ein Funkdimmer erforderlich.

Kombi 0006G | spiegelseitig 0106G

(mit Gleiter)



B 283,8 cm x H 196,3 cm x T 45,2/37,0/23,8 cm

Gesamtpreis Kombination

- ohne Zubehör -

Wildeiche

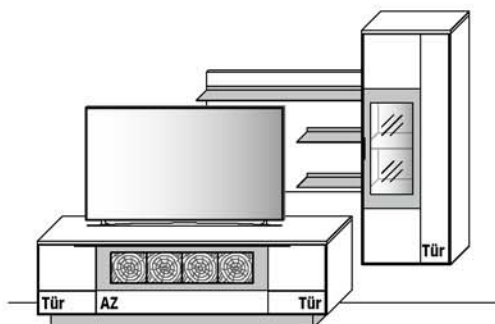
Lowboard	Art.-Nr. 1050G
Hängeelement	Art.-Nr. 15613
Paneel	Art.-Nr. 8223

Zubehörempfehlung

LED-Akzent-Beleuchtung 9,4 W (f. 1050G)	Art.-Nr. 9121B
LED-Spot-Beleuchtung 3,0 W (f. 15613)	Art.-Nr. 9002
LED-Ambiente-Beleuchtung 9,8 W (f. 8223)	Art.-Nr. 822B
Trafo inkl. Schalter mit Stecker (max. 15 W) *	Art.-Nr. 8015
Trafo inkl. Schalter mit Stecker (max. 30 W) *	Art.-Nr. 8030
Funkdimmer anstatt Schalter *	Art.-Nr. 8212

Kombi 0006S | spiegelseitig 0106S

(mit Sockel)



B 283,8 cm x H 203,3 cm x T 45,2/37,0/23,8 cm

Gesamtpreis Kombination

- ohne Zubehör -

Wildeiche

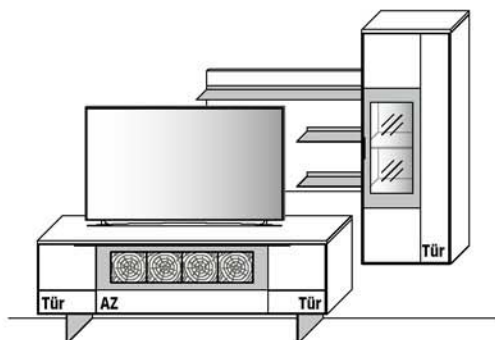
Lowboard	Art.-Nr. 1050S
Hängeelement	Art.-Nr. 15613
Paneel	Art.-Nr. 8223

Zubehörempfehlung

LED-Akzent-Beleuchtung 9,4 W (f. 1050S)	Art.-Nr. 9121B
LED-Unterboden-Beleuchtung 6,0 W (f. 1050S)	Art.-Nr. 9201B
LED-Spot-Beleuchtung 3,0 W (f. 15613)	Art.-Nr. 9002
LED-Ambiente-Beleuchtung 9,8 W (f. 8223)	Art.-Nr. 822B
Trafo inkl. Schalter mit Stecker (max. 15 W) *	Art.-Nr. 8015
Trafo inkl. Schalter mit Stecker (max. 30 W) *	Art.-Nr. 8030
Funkdimmer anstatt Schalter *	Art.-Nr. 8212

Kombi 0006F | spiegelseitig 0106F

(mit Fußgestell)



B 283,8 cm x H 210,6 cm x T 45,2/37,0/23,8 cm

Gesamtpreis Kombination

- ohne Zubehör -

Wildeiche

Lowboard	Art.-Nr. 1050F
Hängeelement	Art.-Nr. 15613
Paneel	Art.-Nr. 8223

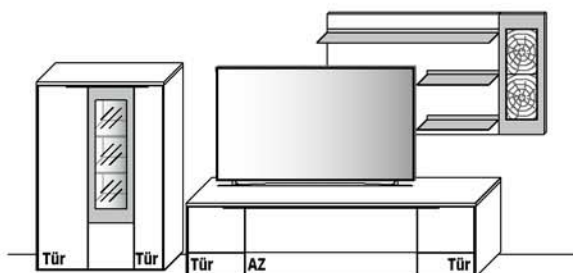
Zubehörempfehlung

LED-Akzent-Beleuchtung 9,4 W (f. 1050F)	Art.-Nr. 9121B
LED-Unterboden-Beleuchtung 6,0 W (f. 1050F)	Art.-Nr. 9201B
LED-Spot-Beleuchtung 3,0 W (f. 15613)	Art.-Nr. 9002
LED-Ambiente-Beleuchtung 9,8 W (f. 8223)	Art.-Nr. 822B
Trafo inkl. Schalter mit Stecker (max. 15 W) *	Art.-Nr. 8015
Trafo inkl. Schalter mit Stecker (max. 30 W) *	Art.-Nr. 8030
Funkdimmer anstatt Schalter *	Art.-Nr. 8212

* Bitte ausreichend Trafos und ggf. Funkdimmer mitbestellen. Je Trafo ist ein Funkdimmer erforderlich.

Kombi 0007G | spiegelseitig 0107G

(mit Gleiter)



B 342,4 cm x **H** 168,8 cm x **T** 45,2/37,0/23,8 cm
(Breite inkl. 1 x 20 cm Abstand)

Gesamtpreis Kombination

- ohne Zubehör -

Wildeiche

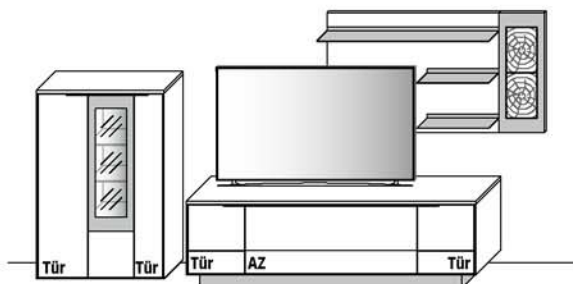
Highboard	Art.-Nr. 4813
Lowboard	Art.-Nr. 1030G
Paneel	Art.-Nr. 8253

Zubehörempfehlung

LED-Spot-Beleuchtung 4,5 W (f. 4813)	Art.-Nr. 9003
LED-Akzent- / Ambiente-Bel. 24,2 W (f. 8253)	Art.-Nr. 825B
Trafo inkl. Schalter mit Stecker (max. 15 W) *	Art.-Nr. 8015
Trafo inkl. Schalter mit Stecker (max. 30 W) *	Art.-Nr. 8030
Funkdimmer anstatt Schalter *	Art.-Nr. 8212

Kombi 0007S | spiegelseitig 0107S

(mit Sockel)



B 342,4 cm x **H** 175,8 cm x **T** 45,2/37,0/23,8 cm
(Breite inkl. 1 x 20 cm Abstand)

Gesamtpreis Kombination

- ohne Zubehör -

Wildeiche

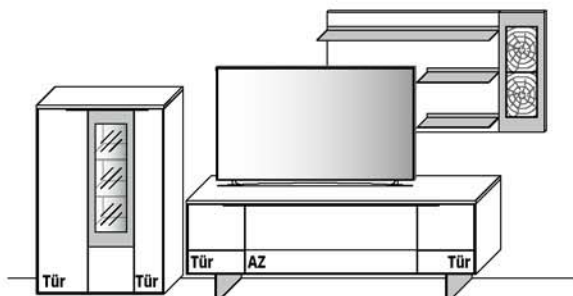
Highboard	Art.-Nr. 4813
Lowboard	Art.-Nr. 1030S
Paneel	Art.-Nr. 8253

Zubehörempfehlung

LED-Spot-Beleuchtung 4,5 W (f. 4813)	Art.-Nr. 9003
LED-Unterboden-Beleuchtung 6,0 W (f. 1030S)	Art.-Nr. 9201B
LED-Akzent- / Ambiente-Bel. 24,2 W (f. 8253)	Art.-Nr. 825B
Trafo inkl. Schalter mit Stecker (max. 15 W) *	Art.-Nr. 8015
Trafo inkl. Schalter mit Stecker (max. 30 W) *	Art.-Nr. 8030
Trafo inkl. Schalter mit Stecker (max. 60 W) *	Art.-Nr. 8060
Funkdimmer anstatt Schalter *	Art.-Nr. 8212

Kombi 0007F | spiegelseitig 0107F

(mit Fußgestell)



B 342,4 cm x **H** 183,1 cm x **T** 45,2/37,0/23,8 cm
(Breite inkl. 1 x 20 cm Abstand)

Gesamtpreis Kombination

- ohne Zubehör -

Wildeiche

Highboard	Art.-Nr. 4813
Lowboard	Art.-Nr. 1030F
Paneel	Art.-Nr. 8253

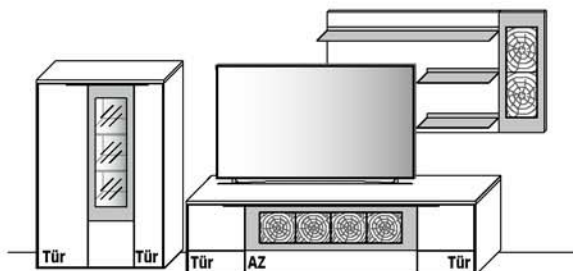
Zubehörempfehlung

LED-Spot-Beleuchtung 4,5 W (f. 4813)	Art.-Nr. 9003
LED-Unterboden-Beleuchtung 6,0 W (f. 1030F)	Art.-Nr. 9201B
LED-Akzent- / Ambiente-Bel. 24,2 W (f. 8253)	Art.-Nr. 825B
Trafo inkl. Schalter mit Stecker (max. 15 W) *	Art.-Nr. 8015
Trafo inkl. Schalter mit Stecker (max. 30 W) *	Art.-Nr. 8030
Trafo inkl. Schalter mit Stecker (max. 60 W) *	Art.-Nr. 8060
Funkdimmer anstatt Schalter *	Art.-Nr. 8212

* Bitte ausreichend Trafos und ggf. Funkdimmer mitbestellen. Je Trafo ist ein Funkdimmer erforderlich.

Kombi 0008G | spiegelseitig 0108G

(mit Gleiter)



B 342,4 cm x H 168,8 cm x T 45,2/37,0/23,8 cm
(Breite inkl. 1 x 20 cm Abstand)

Gesamtpreis Kombination

- ohne Zubehör -

Wildeiche

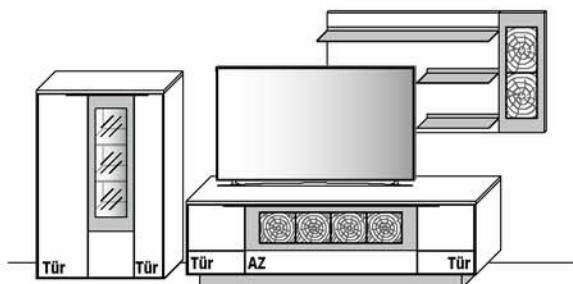
Highboard	Art.-Nr. 4813
Lowboard	Art.-Nr. 1050G
Paneel	Art.-Nr. 8253

Zubehörempfehlung

LED-Spot-Beleuchtung 4,5 W (f. 4813)	Art.-Nr. 9003
LED-Akzent-Beleuchtung 9,4 W (f. 1050G)	Art.-Nr. 9121B
LED-Akzent-/Ambiente-Bel. 24,2 W (f. 8253)	Art.-Nr. 825B
Trafo inkl. Schalter mit Stecker (max. 15 W) *	Art.-Nr. 8015
Trafo inkl. Schalter mit Stecker (max. 30 W) *	Art.-Nr. 8030
Trafo inkl. Schalter mit Stecker (max. 60 W) *	Art.-Nr. 8060
Funkdimmer anstatt Schalter *	Art.-Nr. 8212

Kombi 0008S | spiegelseitig 0108S

(mit Sockel)



B 342,4 cm x H 175,8 cm x T 45,2/37,0/23,8 cm
(Breite inkl. 1 x 20 cm Abstand)

Gesamtpreis Kombination

- ohne Zubehör -

Wildeiche

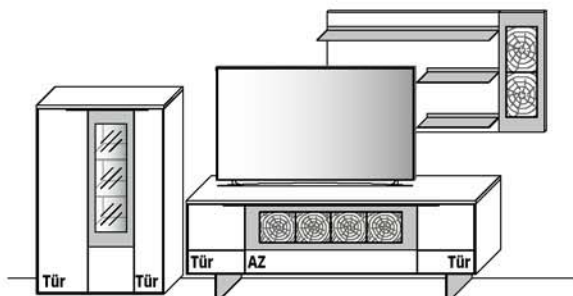
Highboard	Art.-Nr. 4813
Lowboard	Art.-Nr. 1050S
Paneel	Art.-Nr. 8253

Zubehörempfehlung

LED-Spot-Beleuchtung 4,5 W (f. 4813)	Art.-Nr. 9003
LED-Akzent-Beleuchtung 9,4 W (f. 1050S)	Art.-Nr. 9121B
LED-Unterboden-Beleuchtung 6,0 W (f. 1050S)	Art.-Nr. 9201B
LED-Akzent-/Ambiente-Bel. 24,2 W (f. 8253)	Art.-Nr. 825B
Trafo inkl. Schalter mit Stecker (max. 15 W) *	Art.-Nr. 8015
Trafo inkl. Schalter mit Stecker (max. 30 W) *	Art.-Nr. 8030
Trafo inkl. Schalter mit Stecker (max. 60 W) *	Art.-Nr. 8060
Funkdimmer anstatt Schalter *	Art.-Nr. 8212

Kombi 0008F | spiegelseitig 0108F

(mit Fußgestell)



B 342,4 cm x H 183,1 cm x T 45,2/37,0/23,8 cm
(Breite inkl. 1 x 20 cm Abstand)

Gesamtpreis Kombination

- ohne Zubehör -

Wildeiche

Highboard	Art.-Nr. 4813
Lowboard	Art.-Nr. 1050F
Paneel	Art.-Nr. 8253

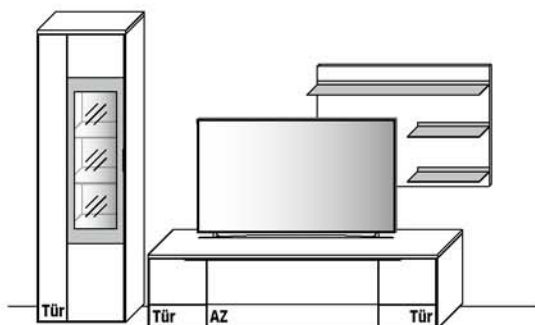
Zubehörempfehlung

LED-Spot-Beleuchtung 4,5 W (f. 4813)	Art.-Nr. 9003
LED-Akzent-Beleuchtung 9,4 W (f. 1050F)	Art.-Nr. 9121B
LED-Unterboden-Beleuchtung 6,0 W (f. 1050F)	Art.-Nr. 9201B
LED-Akzent-/Ambiente-Bel. 24,2 W (f. 8253)	Art.-Nr. 825B
Trafo inkl. Schalter mit Stecker (max. 15 W) *	Art.-Nr. 8015
Trafo inkl. Schalter mit Stecker (max. 30 W) *	Art.-Nr. 8030
Trafo inkl. Schalter mit Stecker (max. 60 W) *	Art.-Nr. 8060
Funkdimmer anstatt Schalter *	Art.-Nr. 8212

* Bitte ausreichend Trafos und ggf. Funkdimmer mitbestellen. Je Trafo ist ein Funkdimmer erforderlich.

Kombi 0009G | spiegelseitig 0109G

(mit Gleiter)



B 303,8 cm x **H** 205,6 cm x **T** 45,2/37,0/23,8 cm
(Breite inkl. 1 x 20 cm Abstand)

Gesamtpreis Kombination

- ohne Zubehör -

Wildeiche

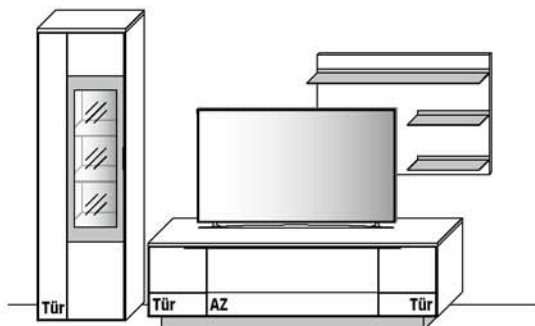
Zeilschrank	Art.-Nr. 6614
Lowboard	Art.-Nr. 1030G
Paneel	Art.-Nr. 8223

Zubehörempfehlung

LED-Spot-Beleuchtung 4,5 W (f. 6614)	Art.-Nr. 9003
LED-Ambiente-Beleuchtung 9,8 W (f. 8223)	Art.-Nr. 822B
Trafo inkl. Schalter mit Stecker (max. 15 W) *	Art.-Nr. 8015
Trafo inkl. Schalter mit Stecker (max. 30 W) *	Art.-Nr. 8030
Funkdimmer anstatt Schalter *	Art.-Nr. 8212

Kombi 0009S | spiegelseitig 0109S

(mit Sockel)



B 303,8 cm x **H** 205,6 cm x **T** 45,2/37,0/23,8 cm
(Breite inkl. 1 x 20 cm Abstand)

Gesamtpreis Kombination

- ohne Zubehör -

Wildeiche

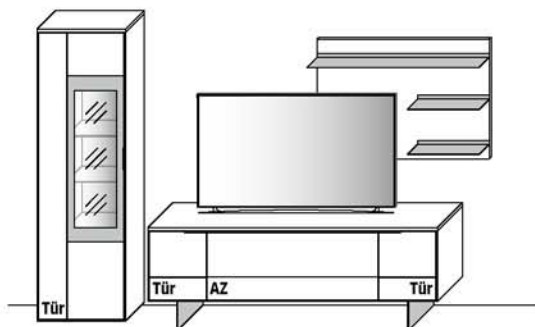
Zeilschrank	Art.-Nr. 6614
Lowboard	Art.-Nr. 1030S
Paneel	Art.-Nr. 8223

Zubehörempfehlung

LED-Spot-Beleuchtung 4,5 W (f. 6614)	Art.-Nr. 9003
LED-Unterboden-Beleuchtung 6,0 W (f. 1030S)	Art.-Nr. 9201B
LED-Ambiente-Beleuchtung 9,8 W (f. 8223)	Art.-Nr. 822B
Trafo inkl. Schalter mit Stecker (max. 15 W) *	Art.-Nr. 8015
Trafo inkl. Schalter mit Stecker (max. 30 W) *	Art.-Nr. 8030
Funkdimmer anstatt Schalter *	Art.-Nr. 8212

Kombi 0009F | spiegelseitig 0109F

(mit Fußgestell)



B 303,8 cm x **H** 205,6 cm x **T** 45,2/37,0/23,8 cm
(Breite inkl. 1 x 20 cm Abstand)

Gesamtpreis Kombination

- ohne Zubehör -

Wildeiche

Zeilschrank	Art.-Nr. 6614
Lowboard	Art.-Nr. 1030F
Paneel	Art.-Nr. 8223

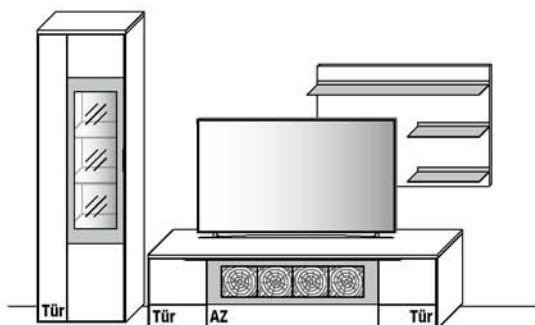
Zubehörempfehlung

LED-Spot-Beleuchtung 4,5 W (f. 6614)	Art.-Nr. 9003
LED-Unterboden-Beleuchtung 6,0 W (f. 1030F)	Art.-Nr. 9201B
LED-Ambiente-Beleuchtung 9,8 W (f. 8223)	Art.-Nr. 822B
Trafo inkl. Schalter mit Stecker (max. 15 W) *	Art.-Nr. 8015
Trafo inkl. Schalter mit Stecker (max. 30 W) *	Art.-Nr. 8030
Funkdimmer anstatt Schalter *	Art.-Nr. 8212

* Bitte ausreichend Trafos und ggf. Funkdimmer mitbestellen. Je Trafo ist ein Funkdimmer erforderlich.

Kombi 0010G | spiegelseitig 0110G

(mit Gleiter)



B 303,8 cm x **H** 205,6 cm x **T** 45,2/37,0/23,8 cm
(Breite inkl. 1 x 20 cm Abstand)

Gesamtpreis Kombination

- ohne Zubehör -

Wildeiche

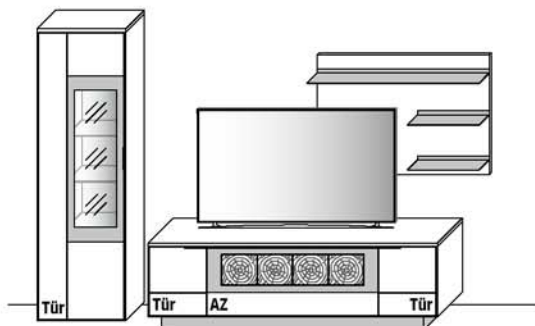
Zeilenschrank	Art.-Nr. 6614
Lowboard	Art.-Nr. 1050G
Paneel	Art.-Nr. 8223

Zubehörempfehlung

LED-Spot-Beleuchtung 4,5 W (f. 6614)	Art.-Nr. 9003
LED-Akzent-Beleuchtung 9,4 W (f. 1050G)	Art.-Nr. 9121B
LED-Ambiente-Beleuchtung 9,8 W (f. 8223)	Art.-Nr. 822B
Trafo inkl. Schalter mit Stecker (max. 15 W) *	Art.-Nr. 8015
Trafo inkl. Schalter mit Stecker (max. 30 W) *	Art.-Nr. 8030
Funkdimmer anstatt Schalter *	Art.-Nr. 8212

Kombi 0010S | spiegelseitig 0110S

(mit Sockel)



B 303,8 cm x **H** 205,6 cm x **T** 45,2/37,0/23,8 cm
(Breite inkl. 1 x 20 cm Abstand)

Gesamtpreis Kombination

- ohne Zubehör -

Wildeiche

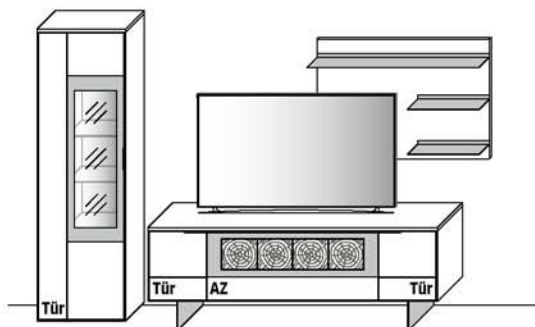
Zeilenschrank	Art.-Nr. 6614
Lowboard	Art.-Nr. 1050S
Paneel	Art.-Nr. 8223

Zubehörempfehlung

LED-Spot-Beleuchtung 4,5 W (f. 6614)	Art.-Nr. 9003
LED-Akzent-Beleuchtung 9,4 W (f. 1050S)	Art.-Nr. 9121B
LED-Unterboden-Beleuchtung 6,0 W (f. 1050S)	Art.-Nr. 9201B
LED-Ambiente-Beleuchtung 9,8 W (f. 8223)	Art.-Nr. 822B
Trafo inkl. Schalter mit Stecker (max. 15 W) *	Art.-Nr. 8015
Trafo inkl. Schalter mit Stecker (max. 30 W) *	Art.-Nr. 8030
Funkdimmer anstatt Schalter *	Art.-Nr. 8212

Kombi 0010F | spiegelseitig 0110F

(mit Fußgestell)



B 303,8 cm x **H** 205,6 cm x **T** 45,2/37,0/23,8 cm
(Breite inkl. 1 x 20 cm Abstand)

Gesamtpreis Kombination

- ohne Zubehör -

Wildeiche

Zeilenschrank	Art.-Nr. 6614
Lowboard	Art.-Nr. 1050F
Paneel	Art.-Nr. 8223

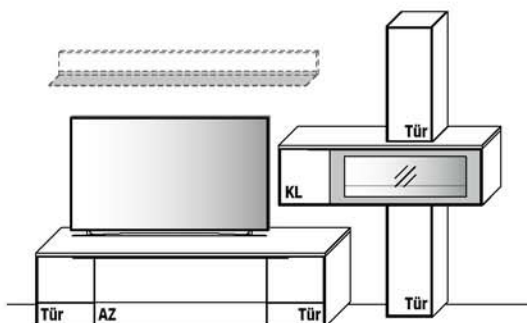
Zubehörempfehlung

LED-Spot-Beleuchtung 4,5 W (f. 6614)	Art.-Nr. 9003
LED-Akzent-Beleuchtung 9,4 W (f. 1050F)	Art.-Nr. 9121B
LED-Unterboden-Beleuchtung 6,0 W (f. 1050F)	Art.-Nr. 9201B
LED-Ambiente-Beleuchtung 9,8 W (f. 8223)	Art.-Nr. 822B
Trafo inkl. Schalter mit Stecker (max. 15 W) *	Art.-Nr. 8015
Trafo inkl. Schalter mit Stecker (max. 30 W) *	Art.-Nr. 8030
Funkdimmer anstatt Schalter *	Art.-Nr. 8212

* Bitte ausreichend Trafos und ggf. Funkdimmer mitbestellen. Je Trafo ist ein Funkdimmer erforderlich.

Kombi 0012G | spiegelseitig 0112G

(mit Gleiter)



B 306,9 cm x H 204,4 cm x T 45,2/37,0/30,0/23,8 cm

Gesamtpreis Kombination

- ohne Zubehör -

Wildeiche

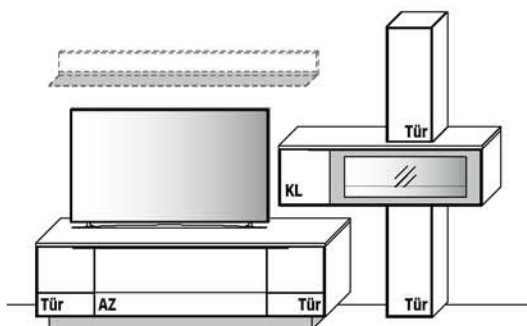
Lowboard	Art.-Nr. 1030G
Hängeelement	Art.-Nr. 11414
Kombi-Hängeelement	Art.-Nr. 6334

Zubehörempfehlung

Wandboard	Art.-Nr. 8180
LED-Ambiente-Beleuchtung 6,8 W (f. 8180)	Art.-Nr. 818B
LED-Spot-Beleuchtung 3,0 W (f. 11413)	Art.-Nr. 9012
LED-Ambiente-Beleuchtung 26,4 W (f. 6334)	Art.-Nr. 633B
Trafo inkl. Schalter mit Stecker (max. 15 W) *	Art.-Nr. 8015
Trafo inkl. Schalter mit Stecker (max. 30 W) *	Art.-Nr. 8030
Funkdimmer anstatt Schalter *	Art.-Nr. 8212

Kombi 0012S | spiegelseitig 0112S

(mit Sockel)



B 306,9 cm x H 204,4 cm x T 45,2/37,0/30,0/23,8 cm

Gesamtpreis Kombination

- ohne Zubehör -

Wildeiche

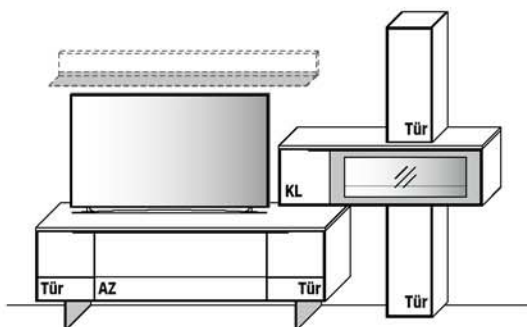
Lowboard	Art.-Nr. 1030S
Hängeelement	Art.-Nr. 11414
Kombi-Hängeelement	Art.-Nr. 6334

Zubehörempfehlung

Wandboard	Art.-Nr. 8180
LED-Ambiente-Beleuchtung 6,8 W (f. 8180)	Art.-Nr. 818B
LED-Spot-Beleuchtung 3,0 W (f. 11413)	Art.-Nr. 9012
LED-Unterboden-Beleuchtung 6,0 W (f. 1050S)	Art.-Nr. 9201B
LED-Ambiente-Beleuchtung 26,4 W (f. 6334)	Art.-Nr. 633B
Trafo inkl. Schalter mit Stecker (max. 15 W) *	Art.-Nr. 8015
Trafo inkl. Schalter mit Stecker (max. 30 W) *	Art.-Nr. 8030
Funkdimmer anstatt Schalter *	Art.-Nr. 8212

Kombi 0012F | spiegelseitig 0112F

(mit Fußgestell)



B 306,9 cm x H 204,4 cm x T 45,2/37,0/30,0/23,8 cm

Gesamtpreis Kombination

- ohne Zubehör -

Wildeiche

Lowboard	Art.-Nr. 1030F
Hängeelement	Art.-Nr. 11414
Kombi-Hängeelement	Art.-Nr. 6334

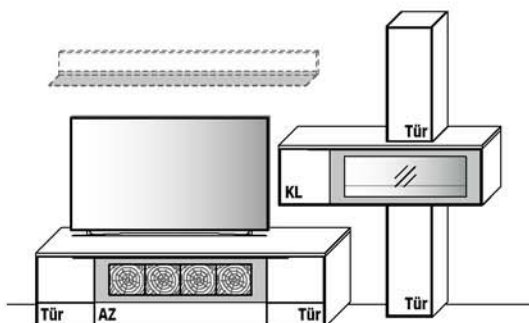
Zubehörempfehlung

Wandboard	Art.-Nr. 8180
LED-Ambiente-Beleuchtung 6,8 W (f. 8180)	Art.-Nr. 818B
LED-Spot-Beleuchtung 3,0 W (f. 11413)	Art.-Nr. 9012
LED-Unterboden-Beleuchtung 6,0 W (f. 1050S)	Art.-Nr. 9201B
LED-Ambiente-Beleuchtung 26,4 W (f. 6334)	Art.-Nr. 633B
Trafo inkl. Schalter mit Stecker (max. 15 W) *	Art.-Nr. 8015
Trafo inkl. Schalter mit Stecker (max. 30 W) *	Art.-Nr. 8030
Funkdimmer anstatt Schalter *	Art.-Nr. 8212

* Bitte ausreichend Trafos und ggf. Funkdimmer mitbestellen. Je Trafo ist ein Funkdimmer erforderlich.

Kombi 0011G | spiegelseitig 0111G

(mit Gleiter)



B 306,9 cm x H 204,4 cm x T 45,2/37,0/30,0/23,8 cm

Gesamtpreis Kombination

- ohne Zubehör -

Wildeiche

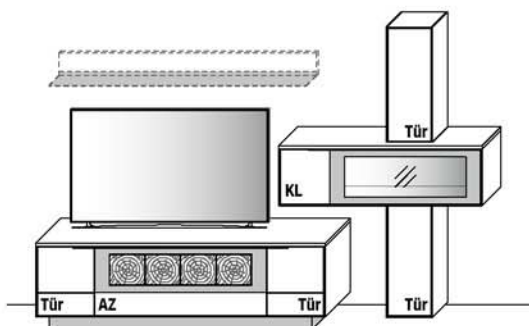
Lowboard	Art.-Nr. 1050G
Hängeelement	Art.-Nr. 11414
Kombi-Hängeelement	Art.-Nr. 6334

Zubehörempfehlung

Wandboard	Art.-Nr. 8180
LED-Ambiente-Beleuchtung 6,8 W (f. 8180)	Art.-Nr. 818B
LED-Spot-Beleuchtung 3,0 W (f. 11413)	Art.-Nr. 9012
LED-Akzent-Beleuchtung 9,4 W (f. 1050G)	Art.-Nr. 9121B
LED-Ambiente-Beleuchtung 26,4 W (f. 6334)	Art.-Nr. 633B
Trafo inkl. Schalter mit Stecker (max. 15 W) *	Art.-Nr. 8015
Trafo inkl. Schalter mit Stecker (max. 30 W) *	Art.-Nr. 8030
Funkdimmer anstatt Schalter *	Art.-Nr. 8212

Kombi 0011S | spiegelseitig 0111S

(mit Sockel)



B 306,9 cm x H 204,4 cm x T 45,2/37,0/30,0/23,8 cm

Gesamtpreis Kombination

- ohne Zubehör -

Wildeiche

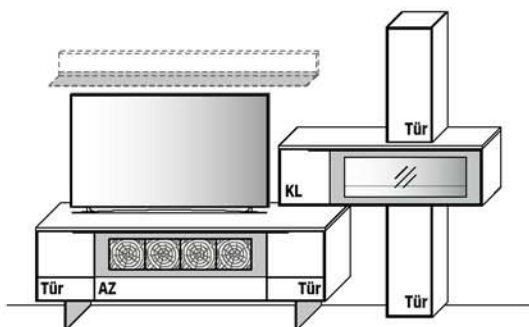
Lowboard	Art.-Nr. 1050S
Hängeelement	Art.-Nr. 11414
Kombi-Hängeelement	Art.-Nr. 6334

Zubehörempfehlung

Wandboard	Art.-Nr. 8180
LED-Ambiente-Beleuchtung 6,8 W (f. 8180)	Art.-Nr. 818B
LED-Spot-Beleuchtung 3,0 W (f. 11413)	Art.-Nr. 9012
LED-Akzent-Beleuchtung 9,4 W (f. 1050S)	Art.-Nr. 9121B
LED-Unterboden-Beleuchtung 6,0 W (f. 1050S)	Art.-Nr. 9201B
LED-Ambiente-Beleuchtung 26,4 W (f. 6334)	Art.-Nr. 633B
Trafo inkl. Schalter mit Stecker (max. 15 W) *	Art.-Nr. 8015
Trafo inkl. Schalter mit Stecker (max. 30 W) *	Art.-Nr. 8030
Funkdimmer anstatt Schalter *	Art.-Nr. 8212

Kombi 0011F | spiegelseitig 0111F

(mit Fußgestell)



B 306,9 cm x H 204,4 cm x T 45,2/37,0/30,0/23,8 cm

Gesamtpreis Kombination

- ohne Zubehör -

Wildeiche

Lowboard	Art.-Nr. 1050F
Hängeelement	Art.-Nr. 11414
Kombi-Hängeelement	Art.-Nr. 6334

Zubehörempfehlung

Wandboard	Art.-Nr. 8180
LED-Ambiente-Beleuchtung 6,8 W (f. 8180)	Art.-Nr. 818B
LED-Spot-Beleuchtung 3,0 W (f. 11413)	Art.-Nr. 9012
LED-Akzent-Beleuchtung 9,4 W (f. 1050F)	Art.-Nr. 9121B
LED-Unterboden-Beleuchtung 6,0 W (f. 1050S)	Art.-Nr. 9201B
LED-Ambiente-Beleuchtung 26,4 W (f. 6334)	Art.-Nr. 633B
Trafo inkl. Schalter mit Stecker (max. 15 W) *	Art.-Nr. 8015
Trafo inkl. Schalter mit Stecker (max. 30 W) *	Art.-Nr. 8030
Funkdimmer anstatt Schalter *	Art.-Nr. 8212

* Bitte ausreichend Trafos und ggf. Funkdimmer mitbestellen. Je Trafo ist ein Funkdimmer erforderlich.

Abb. Gleiter

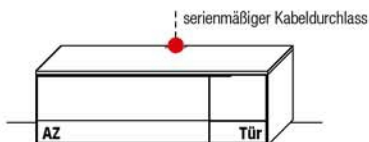


Abb. Sockel

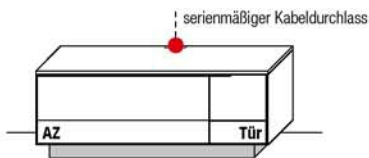
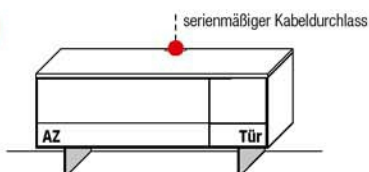


Abb. Fußgestell



B 161,9 cm x T 45,2 cm
1 fester Boden hinter Vollauszug

Mit Gleiter, H 53,6 cm
TYPE 1633G (Abbildung)
TYPE 1634G (spiegelseitig)

Wildeiche

Mit Sockel, H 60,6 cm
TYPE 1633S (Abbildung)
TYPE 1634S (spiegelseitig)

Wildeiche

Mit Fußgestell, H 67,9 cm
TYPE 1633F (Abbildung)
TYPE 1634F (spiegelseitig)

Wildeiche

Zubehörempfehlung

LED-Unterboden-Beleuchtung 4,8 W (nur in Kombination mit Sockel oder Fußgestell)	Art.-Nr. 9161B
Trafo inkl. Schalter mit Stecker (max. 15 W) *	Art.-Nr. 8015
Funkdimmer anstatt Schalter *	Art.-Nr. 8212
Netzschalter für vier Geräte Schalter links	Art.-Nr. 8013
Schalter rechts	Art.-Nr. 8014
IR-Repeater mit Aufsteller	Art.-Nr. 8301
IR-Repeater, rechts im Sockel eingelassen	Art.-Nr. 8302

Abb. Gleiter

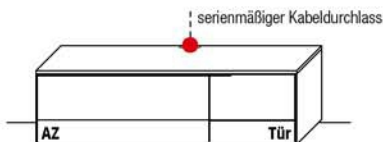


Abb. Sockel

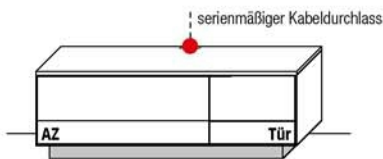
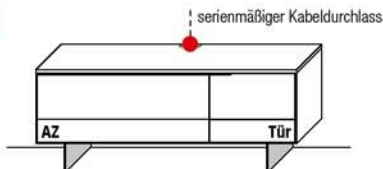


Abb. Fußgestell



B 181,9 cm x T 45,2 cm
1 fester Boden hinter Vollauszug

Mit Gleiter, H 53,6 cm
TYPE 1833G (Abbildung)
TYPE 1834G (spiegelseitig)

Wildeiche

Mit Sockel, H 60,6 cm
TYPE 1833S (Abbildung)
TYPE 1834S (spiegelseitig)

Wildeiche

Mit Fußgestell, H 67,9 cm
TYPE 1833F (Abbildung)
TYPE 1834F (spiegelseitig)

Wildeiche

Zubehörempfehlung

LED-Unterboden-Beleuchtung 5,4 W (nur in Kombination mit Sockel oder Fußgestell)	Art.-Nr. 9181B
Trafo inkl. Schalter mit Stecker (max. 15 W) *	Art.-Nr. 8015
Funkdimmer anstatt Schalter *	Art.-Nr. 8212
Netzschalter für vier Geräte Schalter links	Art.-Nr. 8013
Schalter rechts	Art.-Nr. 8014
IR-Repeater mit Aufsteller	Art.-Nr. 8301
IR-Repeater, rechts im Sockel eingelassen	Art.-Nr. 8302

* Bitte ausreichend Trafos und ggf. Funkdimmer mitbestellen. Je Trafo ist ein Funkdimmer erforderlich.

Abb. Gleiter

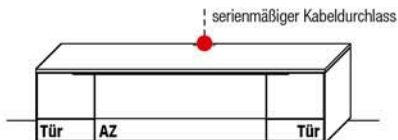


Abb. Sockel

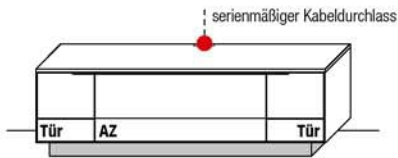
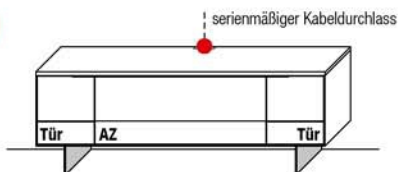


Abb. Fußgestell



B 201,9 cm x T 45,2 cm
1 fester Boden hinter Vollauszug

Mit Gleiter, H 53,6 cm

TYPE 1030G

Wildeiche

Mit Sockel, H 60,6 cm

TYPE 1030S

Wildeiche

Mit Fußgestell, H 67,9 cm

TYPE 1030F

Wildeiche

Zubehörempfehlung

LED-Unterboden-Beleuchtung 6,0 W (nur in Kombination mit Sockel oder Fußgestell)	Art.-Nr. 9201B
Trafo inkl. Schalter mit Stecker (max. 15 W) *	Art.-Nr. 8015
Funkdimmer anstatt Schalter *	Art.-Nr. 8212
Netzschalter für vier Geräte	
Schalter links	Art.-Nr. 8013
Schalter rechts	Art.-Nr. 8014
IR-Repeater mit Aufsteller	Art.-Nr. 8301
IR-Repeater, rechts im Sockel eingelassen	Art.-Nr. 8302

Abb. Gleiter

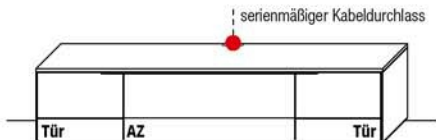


Abb. Sockel

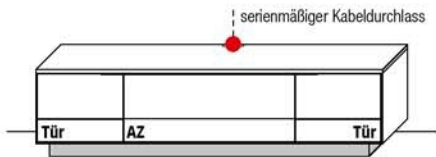


Abb. Fußgestell



B 241,9 cm x T 45,2 cm
1 fester Boden hinter Vollauszug

Mit Gleiter, H 53,6 cm

TYPE 1430G

Wildeiche

Mit Sockel, H 60,6 cm

TYPE 1430S

Wildeiche

Mit Fußgestell, H 67,9 cm

TYPE 1430F

Wildeiche

Zubehörempfehlung

LED-Unterboden-Beleuchtung 7,2 W (nur in Kombination mit Sockel oder Fußgestell)	Art.-Nr. 9241B
Trafo inkl. Schalter mit Stecker (max. 15 W) *	Art.-Nr. 8015
Funkdimmer anstatt Schalter *	Art.-Nr. 8212
Netzschalter für vier Geräte	
Schalter links	Art.-Nr. 8013
Schalter rechts	Art.-Nr. 8014
IR-Repeater mit Aufsteller	Art.-Nr. 8301
IR-Repeater, rechts im Sockel eingelassen	Art.-Nr. 8302

* Bitte ausreichend Trafos und ggf. Funkdimmer mitbestellen. Je Trafo ist ein Funkdimmer erforderlich.

Abb. Gleiter

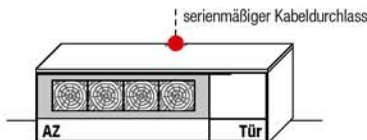


Abb. Sockel

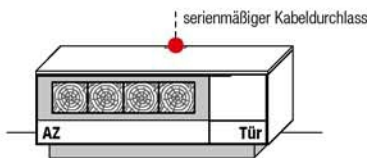
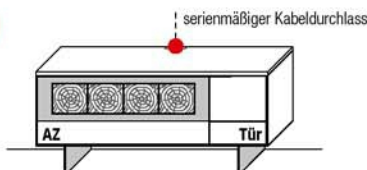


Abb. Fußgestell



B 161,9 cm x T 45,2 cm
1 fester Boden hinter Vollauszug

Mit Gleiter, H 53,6 cm
TYPE 1653G (Abbildung)
TYPE 1654G (spiegelseitig)

Wildeiche

Mit Sockel, H 60,6 cm
TYPE 1653S (Abbildung)
TYPE 1654S (spiegelseitig)

Wildeiche

Mit Fußgestell, H 67,9 cm
TYPE 1653F (Abbildung)
TYPE 1654F (spiegelseitig)

Wildeiche

Zubehörempfehlung

LED-Unterboden-Beleuchtung 4,8 W (nur in Kombination mit Sockel oder Fußgestell)	Art.-Nr. 9161B
LED-Akzent-Beleuchtung 9,4 W	Art.-Nr. 9121B
Trafo inkl. Schalter mit Stecker (max. 15 W) *	Art.-Nr. 8015
Funkdimmer anstatt Schalter *	Art.-Nr. 8212
Netzschalter für vier Geräte	
Schalter links	Art.-Nr. 8013
Schalter rechts	Art.-Nr. 8014
IR-Repeater mit Aufsteller	Art.-Nr. 8301
IR-Repeater, rechts im Sockel eingelassen	Art.-Nr. 8302

Abb. Gleiter

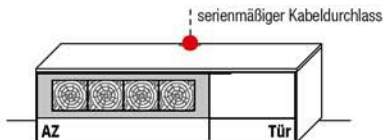


Abb. Sockel

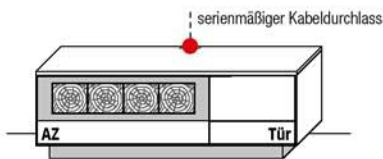
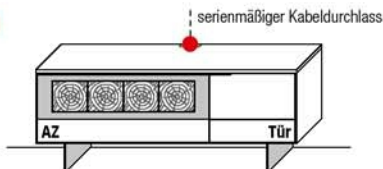


Abb. Fußgestell



B 181,9 cm x T 45,2 cm
1 fester Boden hinter Vollauszug

Mit Gleiter, H 53,6 cm
TYPE 1853G (Abbildung)
TYPE 1854G (spiegelseitig)

Wildeiche

Mit Sockel, H 60,6 cm
TYPE 1853S (Abbildung)
TYPE 1854S (spiegelseitig)

Wildeiche

Mit Fußgestell, H 67,9 cm
TYPE 1853F (Abbildung)
TYPE 1854F (spiegelseitig)

Wildeiche

Zubehörempfehlung

LED-Unterboden-Beleuchtung 5,4 W (nur in Kombination mit Sockel oder Fußgestell)	Art.-Nr. 9181B
LED-Akzent-Beleuchtung 9,4 W	Art.-Nr. 9121B
Trafo inkl. Schalter mit Stecker (max. 15 W) *	Art.-Nr. 8015
Funkdimmer anstatt Schalter *	Art.-Nr. 8212
Netzschalter für vier Geräte	
Schalter links	Art.-Nr. 8013
Schalter rechts	Art.-Nr. 8014
IR-Repeater mit Aufsteller	Art.-Nr. 8301
IR-Repeater, rechts im Sockel eingelassen	Art.-Nr. 8302

* Bitte ausreichend Trafos und ggf. Funkdimmer mitbestellen. Je Trafo ist ein Funkdimmer erforderlich.

Abb. Gleiter

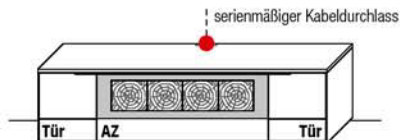


Abb. Sockel

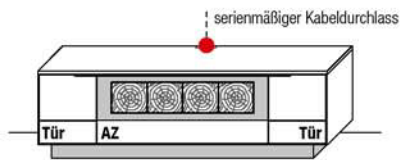
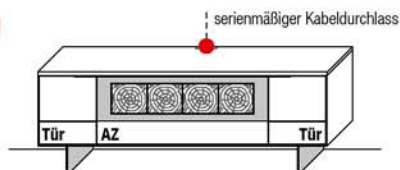


Abb. Fußgestell



B 201,9 cm x T 45,2 cm
1 fester Boden hinter Vollauszug

Mit Gleiter, H 53,6 cm

TYPE 1050G

Wildeiche

Mit Sockel, H 60,6 cm

TYPE 1050S

Wildeiche

Mit Fußgestell, H 67,9 cm

TYPE 1050F

Wildeiche

Zubehörempfehlung

LED-Unterboden-Beleuchtung 6,0 W (nur in Kombination mit Sockel oder Fußgestell)	Art.-Nr. 9201B
LED-Akzent-Beleuchtung 9,4 W	Art.-Nr. 9121B
Trafo inkl. Schalter mit Stecker (max. 15 W) *	Art.-Nr. 8015
Trafo inkl. Schalter mit Stecker (max. 30 W) *	Art.-Nr. 8030
Funkdimmer anstatt Schalter *	Art.-Nr. 8212
Netzschalter für vier Geräte	
Schalter links	Art.-Nr. 8013
Schalter rechts	Art.-Nr. 8014
IR-Repeater mit Aufsteller	Art.-Nr. 8301
IR-Repeater, rechts im Sockel eingelassen	Art.-Nr. 8302

Abb. Gleiter

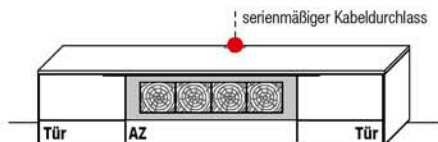


Abb. Sockel

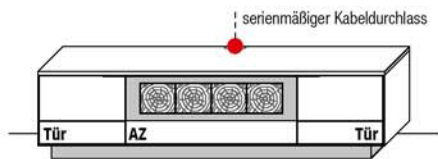
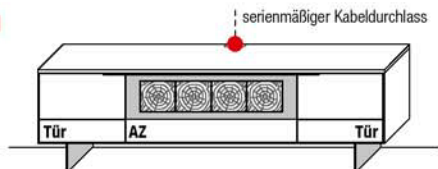


Abb. Fußgestell



B 241,9 cm x T 45,2 cm
1 fester Boden hinter Vollauszug

Mit Gleiter, H 53,6 cm

TYPE 1450G

Wildeiche

Mit Sockel, H 60,6 cm

TYPE 1450S

Wildeiche

Mit Fußgestell, H 67,9 cm

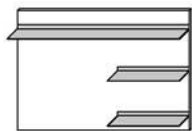
TYPE 1450F

Wildeiche

Zubehörempfehlung

LED-Unterboden-Beleuchtung 7,2 W (nur in Kombination mit Sockel oder Fußgestell)	Art.-Nr. 9241B
LED-Akzent-Beleuchtung 9,4 W	Art.-Nr. 9121B
Trafo inkl. Schalter mit Stecker (max. 15 W) *	Art.-Nr. 8015
Trafo inkl. Schalter mit Stecker (max. 30 W) *	Art.-Nr. 8030
Funkdimmer anstatt Schalter *	Art.-Nr. 8212
Netzschalter für vier Geräte	
Schalter links	Art.-Nr. 8013
Schalter rechts	Art.-Nr. 8014
IR-Repeater mit Aufsteller	Art.-Nr. 8301
IR-Repeater, rechts im Sockel eingelassen	Art.-Nr. 8302

* Bitte ausreichend Trafos und ggf. Funkdimmer mitbestellen. Je Trafo ist ein Funkdimmer erforderlich.



B 120,0 cm x **H** 83,6 cm x **T** 23,8 cm
Stelltiefe 18,6 cm

TYPE 8223 (Abbildung)

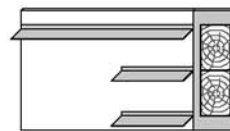
TYPE 8224 (spiegelseitig)

Wildeiche

LED-Ambiente-Beleuchtung 9,8 W Art.-Nr. **822B**

Trafo inkl. Schalter mit Stecker (max. 15 W)* Art.-Nr. **8015**

Funkdimmer anstatt Schalter* Art.-Nr. **8212**



B 151,6 cm x **H** 83,6 cm x **T** 23,8 cm
Stelltiefe 18,6 cm

TYPE 8253 (Abbildung)

TYPE 8254 (spiegelseitig)

Wildeiche

LED-Akzent- /Ambiente-Bel. 24,2 W Art.-Nr. **825B**

Trafo inkl. Schalter mit Stecker (max. 30 W)* Art.-Nr. **8030**

Funkdimmer anstatt Schalter* Art.-Nr. **8212**



B 119,6 cm x **H** 32,2 cm x **T** 23,8 cm
Stelltiefe 20,0 cm

TYPE 8110

Metall

LED-Akzent-Beleuchtung 9,4 W Art.-Nr. **9811B**

Trafo inkl. Schalter mit Stecker (max. 15 W)* Art.-Nr. **8015**

Funkdimmer anstatt Schalter* Art.-Nr. **8212**



B 120,0 cm x **H** 16,0 cm x **T** 23,8 cm
Stelltiefe 18,6 cm

TYPE 8120

Wildeiche

LED-Ambiente-Beleuchtung 4,8 W Art.-Nr. **812B**

Trafo inkl. Schalter mit Stecker (max. 15 W)* Art.-Nr. **8015**

Funkdimmer anstatt Schalter* Art.-Nr. **8212**

* Bitte ausreichend Trafos und ggf. Funkdimmer mitbestellen. Je Trafo ist ein Funkdimmer erforderlich.



B 145,9 x **H** 16,0 x **T** 23,8 cm
Stelltiefe 18,6 cm

TYPE 8145

Wildeiche

LED-Ambiente-Beleuchtung 5,4 W	Art.-Nr. 814B
Trafo inkl. Schalter mit Stecker (max. 15 W)*	Art.-Nr. 8015
Funkdimmer anstatt Schalter*	Art.-Nr. 8212



B 179,6 cm x **H** 16,0 cm x **T** 23,8 cm
Stelltiefe 18,6 cm

TYPE 8180

Wildeiche

LED-Ambiente-Beleuchtung 6,8 W	Art.-Nr. 818B
Trafo inkl. Schalter mit Stecker (max. 15 W)*	Art.-Nr. 8015
Funkdimmer anstatt Schalter*	Art.-Nr. 8212



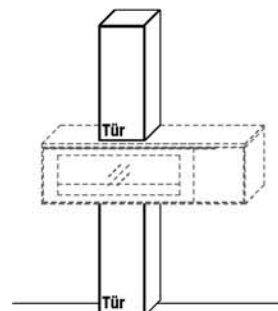
B 141,9 cm x **H** 42,0 cm x **T** 37,0 cm

TYPE 11413 (Abbildung)

TYPE 11414 (spiegelseitig)

Metall

LED-Spot-Beleuchtung 3,0 W	Art.-Nr. 9012
Trafo inkl. Schalter mit Stecker (max. 15 W)*	Art.-Nr. 8015
Funkdimmer anstatt Schalter*	Art.-Nr. 8212



B 32,3 cm x **H** 202,4 cm x **T** 30,0 cm
2 Böden/4 Fächer

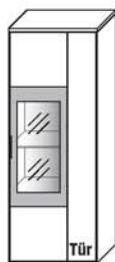
TYPE 6333 (Türanschlag links)

TYPE 6334 (Türanschlag rechts)

Metall

LED-Ambiente-Beleuchtung 26,4 W	Art.-Nr. 633B
Trafo inkl. Schalter mit Stecker (max. 30 W)*	Art.-Nr. 8030
Funkdimmer anstatt Schalter*	Art.-Nr. 8212

* Bitte ausreichend Trafos und ggf. Funkdimmer mitbestellen. Je Trafo ist ein Funkdimmer erforderlich.



B 61,9 cm x H 163,6 cm x T 37,0 cm
3 Böden/4 Fächer

TYPE 15613 (Türanschlag rechts, Abb.)

TYPE 15614 (Türanschlag links, spiegels.) **Wildeiche**

LED-Spot-Beleuchtung 3,0 W	Art.-Nr. 9002
Trafo inkl. Schalter mit Stecker (max. 15 W)*	Art.-Nr. 8015
Funkdimmer anstatt Schalter*	Art.-Nr. 8212



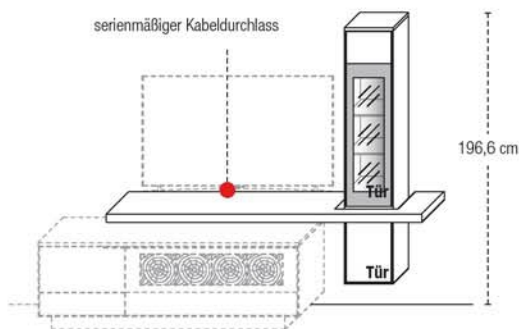
B 33,9 cm x H 178,6 cm x T 30,0 cm
4 Böden/5 Fächer

TYPE 15333 (Türanschlag links)

TYPE 15334 (Türanschlag rechts)

Wildeiche

LED-Spot-Beleuchtung 4,5 W	Art.-Nr. 9003
Trafo inkl. Schalter mit Stecker (max. 15 W)*	Art.-Nr. 8015
Funkdimmer anstatt Schalter*	Art.-Nr. 8212
Holz Einlegeboden B 30,0 cm	Art.-Nr. 8328



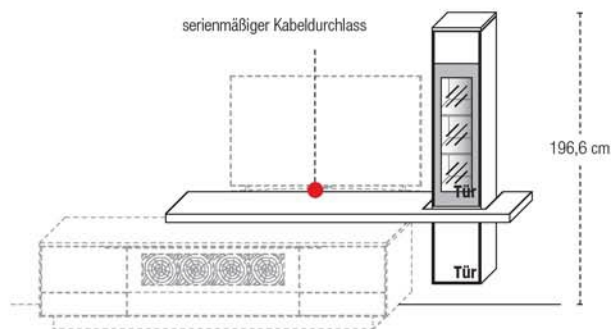
B 220,0 cm x H 178,6 cm x T 41,0/30,0 cm
4 Böden/5 Fächer

TYPE 11523 (Abbildung)

TYPE 11524 (spiegelseitig)

Wildeiche

LED-Spot-Beleuchtung 4,5 W	Art.-Nr. 9003
LED-Ambiente-Beleuchtung 5,7 W	Art.-Nr. 115B
LED-TV-Unterboden-Beleuchtung 5,1 W	Art.-Nr. 9152B
Trafo inkl. Schalter mit Stecker (max. 15 W)*	Art.-Nr. 8015
Trafo inkl. Schalter mit Stecker (max. 30 W)*	Art.-Nr. 8030
Funkdimmer anstatt Schalter*	Art.-Nr. 8212
Holz Einlegeboden B 30,0 cm	Art.-Nr. 8328



B 240,0 cm x H 178,6 cm x T 41,0/30,0 cm
4 Böden/5 Fächer

TYPE 11543 (Abbildung)

TYPE 11544 (spiegelseitig)

Wildeiche

LED-Spot-Beleuchtung 4,5 W	Art.-Nr. 9003
LED-Ambiente-Beleuchtung 5,7 W	Art.-Nr. 115B
LED-TV-Unterboden-Beleuchtung 5,6 W	Art.-Nr. 9154B
Trafo inkl. Schalter mit Stecker (max. 15 W)*	Art.-Nr. 8015
Trafo inkl. Schalter mit Stecker (max. 30 W)*	Art.-Nr. 8030
Funkdimmer anstatt Schalter*	Art.-Nr. 8212
Holz Einlegeboden B 30,0 cm	Art.-Nr. 8328

* Bitte ausreichend Trafos und ggf. Funkdimmer mitbestellen. Je Trafo ist ein Funkdimmer erforderlich.

Abb. Gleiter




Abb. Sockel


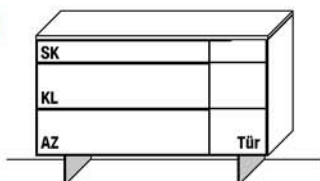


Abb. Fußgestell



B 161,9 cm x T 45,2 cm
1 Boden/2 Fächer (hinter Tür)

Mit Gleiter, H 85,6 cm

TYPE 2633G (Abbildung)

TYPE 2634G (spiegelseitig)

Wildeiche

Mit Sockel, H 92,6 cm

TYPE 2633S (Abbildung)

TYPE 2634S (spiegelseitig)

Wildeiche

Mit Fußgestell H 99,9 cm

TYPE 2633F (Abbildung)

TYPE 2634F (spiegelseitig)

Wildeiche

Zubehörempfehlung

LED-Unterboden-Beleuchtung 4,8 W

(nur in Kombination mit Sockel oder Fußgestell)

Art.-Nr. **9161B**

Trafo inkl. Schalter mit Stecker (max. 15 W) *

Art.-Nr. **8015**

Funkdimmer anstatt Schalter *

Art.-Nr. **8212**

Vollauszug für 1 Zarge

Art.-Nr. **Z089**

Schubkasteneinsatz

Art.-Nr. **8111**

Holz Einlegeboden B 38,0 cm

Art.-Nr. **8447**

Abb. Gleiter

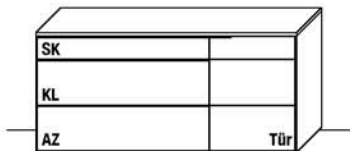


Abb. Sockel


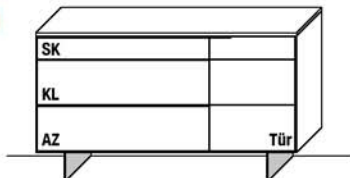


Abb. Fußgestell



B 181,9 cm x T 45,2 cm
1 Boden/2 Fächer (hinter Tür)

Mit Gleiter, H 85,6 cm

TYPE 2833G (Abbildung)

TYPE 2834G (spiegelseitig)

Wildeiche

Mit Sockel, H 92,6 cm

TYPE 2833S (Abbildung)

TYPE 2834S (spiegelseitig)

Wildeiche

Mit Fußgestell H 99,9 cm

TYPE 2833F (Abbildung)

TYPE 2834F (spiegelseitig)

Wildeiche

Zubehörempfehlung

LED-Unterboden-Beleuchtung 5,4 W

(nur in Kombination mit Sockel oder Fußgestell)

Art.-Nr. **9181B**

Trafo inkl. Schalter mit Stecker (max. 15 W) *

Art.-Nr. **8015**

Funkdimmer anstatt Schalter *

Art.-Nr. **8212**

Vollauszug für 1 Zarge

Art.-Nr. **Z089**

Schubkasteneinsatz

Art.-Nr. **8111**

Holz Einlegeboden B 58,0 cm

Art.-Nr. **8647**

* Bitte ausreichend Trafos und ggf. Funkdimmer mitbestellen. Je Trafo ist ein Funkdimmer erforderlich.

Abb. Gleiter

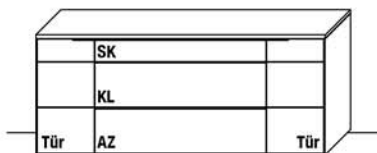


Abb. Sockel

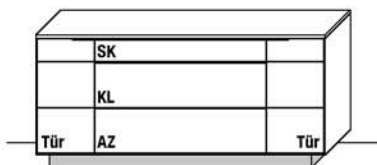
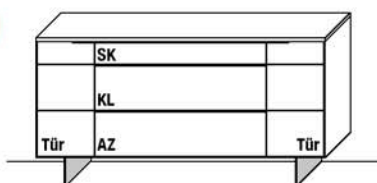


Abb. Fußgestell



B 201,9 cm x T 45,2 cm
2 Böden/ 4 Fächer (hinter Türen)

Mit Gleiter, H 85,6 cm

TYPE 2030G

Wildeiche

Mit Sockel, H 92,6 cm

TYPE 2030S

Wildeiche

Mit Fußgestell H 99,9 cm

TYPE 2030F

Wildeiche

Zubehörempfehlung

LED-Unterboden-Beleuchtung 6,0 W (nur in Kombination mit Sockel oder Fußgestell)	Art.-Nr. 9201B
Trafo inkl. Schalter mit Stecker (max. 15 W) *	Art.-Nr. 8015
Funkdimmer anstatt Schalter *	Art.-Nr. 8212
Vollauszug für 1 Zarge	Art.-Nr. Z089
Schubkasteneinsatz	Art.-Nr. 8111
Holz Einlegeboden B 38,0 cm	Art.-Nr. 8447

Abb. Gleiter




Abb. Sockel

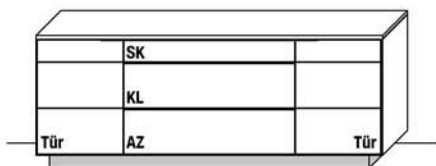
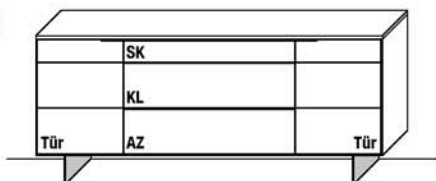


Abb. Fußgestell



B 241,9 cm x T 45,2 cm
2 Böden/ 4 Fächer (hinter Türen)

Mit Gleiter, H 85,6 cm

TYPE 2430G

Wildeiche

Mit Sockel, H 92,6 cm

TYPE 2430S

Wildeiche

Mit Fußgestell H 99,9 cm

TYPE 2430F

Wildeiche

Zubehörempfehlung

LED-Unterboden-Beleuchtung 7,2 W (nur in Kombination mit Sockel oder Fußgestell)	Art.-Nr. 9241B
Trafo inkl. Schalter mit Stecker (max. 15 W) *	Art.-Nr. 8015
Funkdimmer anstatt Schalter *	Art.-Nr. 8212
Vollauszug für 1 Zarge	Art.-Nr. Z089
Schubkasteneinsatz	Art.-Nr. 8111
Holz Einlegeboden B 58,0 cm	Art.-Nr. 8647

* Bitte ausreichend Trafos und ggf. Funkdimmer mitbestellen. Je Trafo ist ein Funkdimmer erforderlich.

Abb. Gleiter

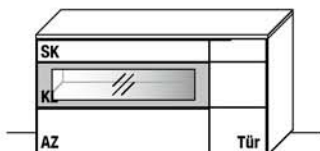


Abb. Sockel

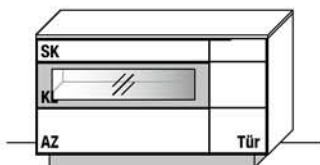
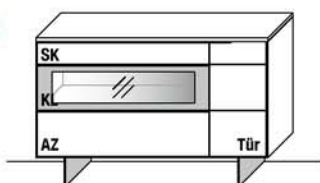


Abb. Fußgestell



B 161,9 cm x T 45,2 cm
1 Boden/2 Fächer (hinter Tür)

Mit Gleiter, H 85,6 cm

TYPE 2613G (Abbildung)

TYPE 2614G (spiegelseitig)

Wildeiche

Mit Sockel, H 92,6 cm

TYPE 2613S (Abbildung)

TYPE 2614S (spiegelseitig)

Wildeiche

Mit Fußgestell H 99,9 cm

TYPE 2613F (Abbildung)

TYPE 2614F (spiegelseitig)

Wildeiche

Zubehörempfehlung

LED-Unterboden-Beleuchtung 4,8 W

(nur in Kombination mit Sockel oder Fußgestell)

Art.-Nr. **9161B**

LED-Spot-Beleuchtung 3,0 W

Art.-Nr. **9012**

Trafo inkl. Schalter mit Stecker (max. 15 W) *

Art.-Nr. **8015**

Funkdimmer anstatt Schalter *

Art.-Nr. **8212**

Vollauszug für 1 Zarge

Art.-Nr. **Z089**

Schubkasteneinsatz

Art.-Nr. **8111**

Holz Einlegeboden B 38,0 cm

Art.-Nr. **8447**

Abb. Gleiter

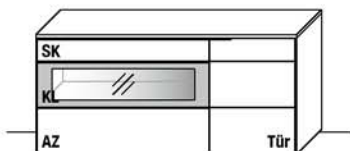


Abb. Sockel

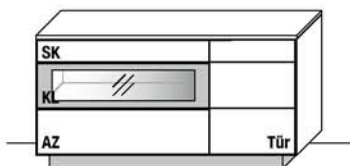
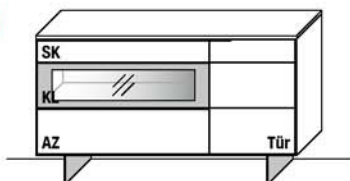


Abb. Fußgestell



B 181,9 cm x T 45,2 cm
1 Boden/2 Fächer (hinter Tür)

Mit Gleiter, H 85,6 cm

TYPE 2813G (Abbildung)

TYPE 2814G (spiegelseitig)

Wildeiche

Mit Sockel, H 92,6 cm

TYPE 2813S (Abbildung)

TYPE 2814S (spiegelseitig)

Wildeiche

Mit Fußgestell H 99,9 cm

TYPE 2813F (Abbildung)

TYPE 2814F (spiegelseitig)

Wildeiche

Zubehörempfehlung

LED-Unterboden-Beleuchtung 5,4 W

(nur in Kombination mit Sockel oder Fußgestell)

Art.-Nr. **9181B**

LED-Spot-Beleuchtung 3,0 W

Art.-Nr. **9012**

Trafo inkl. Schalter mit Stecker (max. 15 W) *

Art.-Nr. **8015**

Funkdimmer anstatt Schalter *

Art.-Nr. **8212**

Vollauszug für 1 Zarge

Art.-Nr. **Z089**

Schubkasteneinsatz

Art.-Nr. **8111**

Holz Einlegeboden B 58,0 cm

Art.-Nr. **8647**

* Bitte ausreichend Trafos und ggf. Funkdimmer mitbestellen. Je Trafo ist ein Funkdimmer erforderlich.

Abb. Gleiter

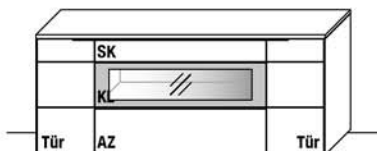


Abb. Sockel

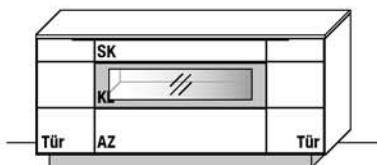
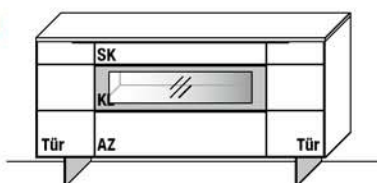


Abb. Fußgestell



B 201,9 cm x T 45,2 cm
2 Böden/ 4 Fächer (hinter Türen)

Mit Gleiter, H 85,6 cm

TYPE 2010G

Wildeiche

Mit Sockel, H 92,6 cm

TYPE 2010S

Wildeiche

Mit Fußgestell H 99,9 cm

TYPE 2010F

Wildeiche

Zubehörempfehlung

LED-Unterboden-Beleuchtung 6,0 W (nur in Kombination mit Sockel oder Fußgestell)	Art.-Nr. 9201B
LED-Spot-Beleuchtung 3,0 W	Art.-Nr. 9012
Trafo inkl. Schalter mit Stecker (max. 15 W) *	Art.-Nr. 8015
Funkdimmer anstatt Schalter *	Art.-Nr. 8212
Vollauszug für 1 Zarge	Art.-Nr. Z089
Schubkasteneinsatz	Art.-Nr. 8111
Holz Einlegeboden B 38,0 cm	Art.-Nr. 8447

Abb. Gleiter

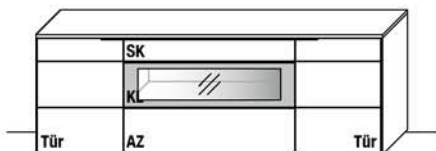


Abb. Sockel

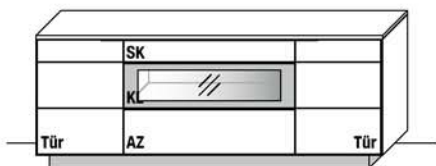
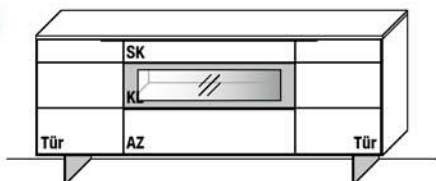


Abb. Fußgestell



B 241,9 cm x T 45,2 cm
2 Böden/ 4 Fächer (hinter Türen)

Mit Gleiter, H 85,6 cm

TYPE 2410G

Wildeiche

Mit Sockel, H 92,6 cm

TYPE 2410S

Wildeiche

Mit Fußgestell H 99,9 cm

TYPE 2410F

Wildeiche

Zubehörempfehlung

LED-Unterboden-Beleuchtung 7,2 W (nur in Kombination mit Sockel oder Fußgestell)	Art.-Nr. 9241B
LED-Spot-Beleuchtung 3,0 W	Art.-Nr. 9012
Trafo inkl. Schalter mit Stecker (max. 15 W) *	Art.-Nr. 8015
Funkdimmer anstatt Schalter *	Art.-Nr. 8212
Vollauszug für 1 Zarge	Art.-Nr. Z089
Schubkasteneinsatz	Art.-Nr. 8111
Holz Einlegeboden B 58,0 cm	Art.-Nr. 8647

* Bitte ausreichend Trafos und ggf. Funkdimmer mitbestellen. Je Trafo ist ein Funkdimmer erforderlich.

Abb. Gleiter

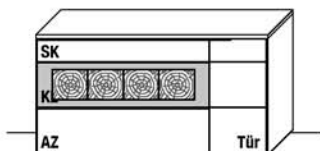


Abb. Sockel

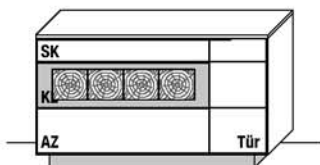
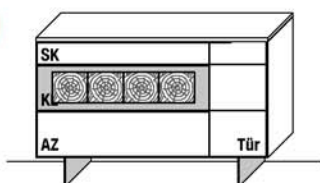


Abb. Fußgestell



B 161,9 cm x T 45,2 cm
1 Boden/2 Fächer (hinter Tür)

Mit Gleiter, H 85,6 cm

TYPE 2653G (Abbildung)

TYPE 2654G (spiegelseitig)

Wildeiche

Mit Sockel, H 92,6 cm

TYPE 2653S (Abbildung)

TYPE 2654S (spiegelseitig)

Wildeiche

Mit Fußgestell H 99,9 cm

TYPE 2653F (Abbildung)

TYPE 2654F (spiegelseitig)

Wildeiche

Zubehörempfehlung

LED-Unterboden-Beleuchtung 4,8 W

(nur in Kombination mit Sockel oder Fußgestell)

Art.-Nr. **9161B**

LED-Akzent-Beleuchtung 9,4 W

Art.-Nr. **9121B**

Trafo inkl. Schalter mit Stecker (max. 15 W) *

Art.-Nr. **8015**

Funkdimmer anstatt Schalter *

Art.-Nr. **8212**

Vollauszug für 1 Zarge

Art.-Nr. **Z089**

Schubkasteneinsatz

Art.-Nr. **8111**

Holz Einlegeboden B 38,0 cm

Art.-Nr. **8447**

Abb. Gleiter

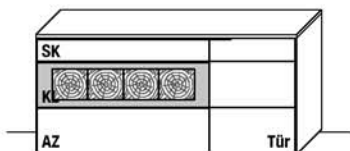


Abb. Sockel

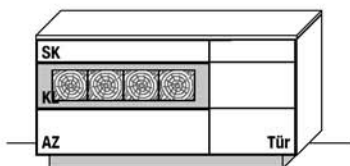
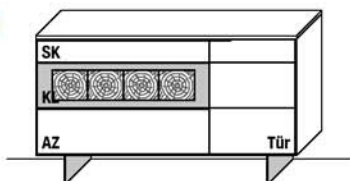


Abb. Fußgestell



B 181,9 cm x T 45,2 cm
1 Boden/2 Fächer (hinter Tür)

Mit Gleiter, H 85,6 cm

TYPE 2853G (Abbildung)

TYPE 2854G (spiegelseitig)

Wildeiche

Mit Sockel, H 92,6 cm

TYPE 2853S (Abbildung)

TYPE 2854S (spiegelseitig)

Wildeiche

Mit Fußgestell H 99,9 cm

TYPE 2853F (Abbildung)

TYPE 2854F (spiegelseitig)

Wildeiche

Zubehörempfehlung

LED-Unterboden-Beleuchtung 5,4 W

(nur in Kombination mit Sockel oder Fußgestell)

Art.-Nr. **9181B**

LED-Akzent-Beleuchtung 9,4 W

Art.-Nr. **9121B**

Trafo inkl. Schalter mit Stecker (max. 15 W) *

Art.-Nr. **8015**

Funkdimmer anstatt Schalter *

Art.-Nr. **8212**

Vollauszug für 1 Zarge

Art.-Nr. **Z089**

Schubkasteneinsatz

Art.-Nr. **8111**

Holz Einlegeboden B 58,0 cm

Art.-Nr. **8647**

* Bitte ausreichend Trafos und ggf. Funkdimmer mitbestellen. Je Trafo ist ein Funkdimmer erforderlich.

Abb. Gleiter

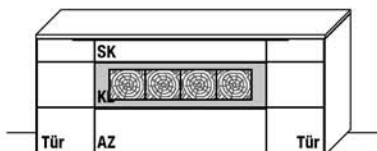


Abb. Sockel

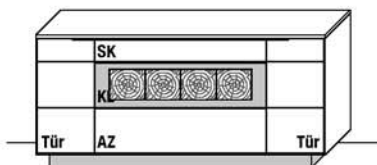
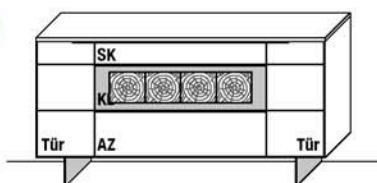


Abb. Fußgestell



B 201,9 cm x T 45,2 cm
2 Böden/ 4 Fächer (hinter Türen)

Mit Gleiter, H 85,6 cm

TYPE 2050G

Wildeiche

Mit Sockel, H 92,6 cm

TYPE 2050S

Wildeiche

Mit Fußgestell H 99,9 cm

TYPE 2050F

Wildeiche

Zubehörempfehlung

LED-Unterboden-Beleuchtung 6,0 W (nur in Kombination mit Sockel oder Fußgestell)	Art.-Nr. 9201B
LED-Akzent-Beleuchtung 9,4 W	Art.-Nr. 9121B
Trafo inkl. Schalter mit Stecker (max. 15 W) *	Art.-Nr. 8015
Trafo inkl. Schalter mit Stecker (max. 30 W) *	Art.-Nr. 8030
Funkdimmer anstatt Schalter *	Art.-Nr. 8212
Vollauszug für 1 Zarge	Art.-Nr. Z089
Schubkasteneinsatz	Art.-Nr. 8111
Holz Einlegeboden B 38,0 cm	Art.-Nr. 8447

Abb. Gleiter

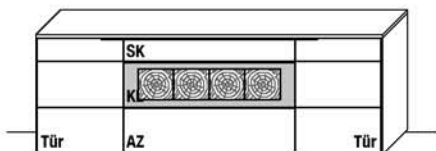


Abb. Sockel

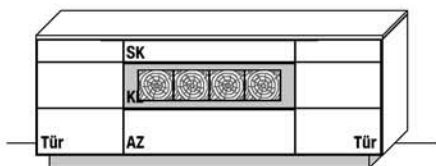
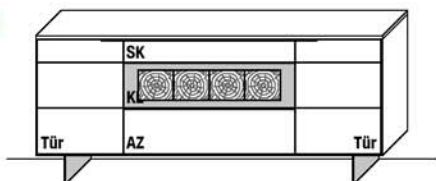


Abb. Fußgestell



B 241,9 cm x T 45,2 cm
2 Böden/ 4 Fächer (hinter Türen)

Mit Gleiter, H 85,6 cm

TYPE 2450G

Wildeiche

Mit Sockel, H 92,6 cm

TYPE 2450S

Wildeiche

Mit Fußgestell H 99,9 cm

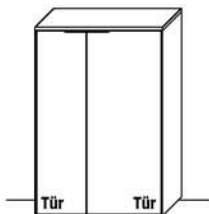
TYPE 2450F

Wildeiche

Zubehörempfehlung

LED-Unterboden-Beleuchtung 7,2 W (nur in Kombination mit Sockel oder Fußgestell)	Art.-Nr. 9241B
LED-Akzent-Beleuchtung 9,4 W	Art.-Nr. 9121B
Trafo inkl. Schalter mit Stecker (max. 15 W) *	Art.-Nr. 8015
Trafo inkl. Schalter mit Stecker (max. 30 W) *	Art.-Nr. 8030
Funkdimmer anstatt Schalter *	Art.-Nr. 8212
Vollauszug für 1 Zarge	Art.-Nr. Z089
Schubkasteneinsatz	Art.-Nr. 8111
Holz Einlegeboden B 58,0 cm	Art.-Nr. 8647

* Bitte ausreichend Trafos und ggf. Funkdimmer mitbestellen. Je Trafo ist ein Funkdimmer erforderlich.



B 88,9 cm x H 133,6 cm x T 37,0 cm
4 Böden/6 Fächer

TYPE 4863 (Abbildung)

TYPE 4864 (spiegelseitig)

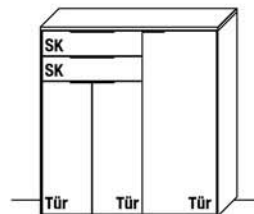
Wildeiche

Holz Einlegeboden B 50,0 cm

Art.-Nr. **8537**

Holz Einlegeboden B 33,0 cm

Art.-Nr. **8337**



B 123,9 cm x H 133,6 cm x T 37,0 cm
3 Böden/5 Fächer

TYPE 4263 (Abbildung)

TYPE 4264 (spiegelseitig)

Wildeiche

Vollauszug für 1 Zarge

Art.-Nr. **Z089**

Schubkasteneinsatz

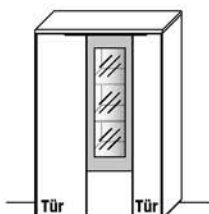
Art.-Nr. **8601**

Holz Einlegeboden B 50,0 cm

Art.-Nr. **8537**

Holz Einlegeboden B 68,0 cm

Art.-Nr. **8637**



B 88,9 cm x H 133,6 cm x T 37,0 cm
5 Böden/7 Fächer

TYPE 4813 (Abbildung)

TYPE 4814 (spiegelseitig)

Wildeiche

LED-Spot-Beleuchtung 4,5 W

Art.-Nr. **9003**

Trafo inkl. Schalter mit Stecker (max. 15 W)*

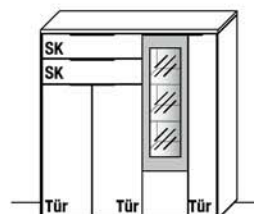
Art.-Nr. **8015**

Funkdimmer anstatt Schalter*

Art.-Nr. **8212**

Holz Einlegeboden B 33,0 cm

Art.-Nr. **8337**



B 123,9 cm x H 133,6 cm x T 37,0 cm
4 Böden/6 Fächer

TYPE 4213 (Abbildung)

TYPE 4214 (spiegelseitig)

Wildeiche

LED-Spot-Beleuchtung 4,5 W

Art.-Nr. **9003**

Trafo inkl. Schalter mit Stecker (max. 15 W)*

Art.-Nr. **8015**

Funkdimmer anstatt Schalter*

Art.-Nr. **8212**

Vollauszug für 1 Zarge

Art.-Nr. **Z089**

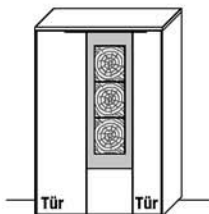
Schubkasteneinsatz

Art.-Nr. **8601**

Holz Einlegeboden B 68,0 cm

Art.-Nr. **8637**

* Bitte ausreichend Trafos und ggf. Funkdimmer mitbestellen. Je Trafo ist ein Funkdimmer erforderlich.



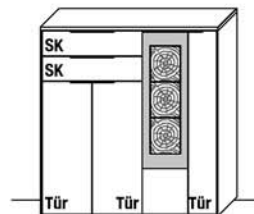
B 88,9 cm x H 133,6 cm x T 37,0 cm
4 Böden/6 Fächer

TYPE 4853 (Abbildung)

TYPE 4854 (spiegelseitig)

Wildeiche

LED-Akzent-Beleuchtung 18,4 W	Art.-Nr. 9092B
Trafo inkl. Schalter mit Stecker (max. 30 W)*	Art.-Nr. 8030
Funkdimmer anstatt Schalter*	Art.-Nr. 8212
Holz Einlegeboden B 50,0 cm	Art.-Nr. 8537
Holz Einlegeboden B 33,0 cm	Art.-Nr. 8337



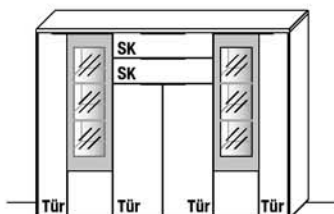
B 123,9 cm x H 133,6 cm x T 37,0 cm
3 Böden/5 Fächer

TYPE 4253 (Abbildung)

TYPE 4254 (spiegelseitig)

Wildeiche

LED-Akzent-Beleuchtung 18,4 W	Art.-Nr. 9092B
Trafo inkl. Schalter mit Stecker (max. 30 W)*	Art.-Nr. 8030
Funkdimmer anstatt Schalter*	Art.-Nr. 8212
Vollauszug für 1 Zarge	Art.-Nr. Z089
Schubkasteneinsatz	Art.-Nr. 8601
Holz Einlegeboden B 50,0 cm	Art.-Nr. 8537
Holz Einlegeboden B 68,0 cm	Art.-Nr. 8637

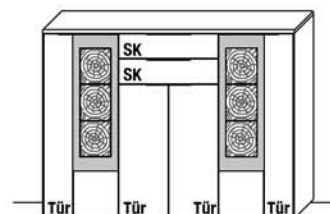


B 175,9 x H 133,6 x T 37,0 cm
7 Böden/10 Fächer

TYPE 4740

Wildeiche

LED-Spot-Beleuchtung 9,0 W	Art.-Nr. 9006
Trafo inkl. Schalter mit Stecker (max. 15 W)*	Art.-Nr. 8015
Funkdimmer anstatt Schalter*	Art.-Nr. 8212
Vollauszug für 1 Zarge	Art.-Nr. Z089
Schubkasteneinsatz	Art.-Nr. 8601
Holz Einlegeboden B 68,0 cm	Art.-Nr. 8637



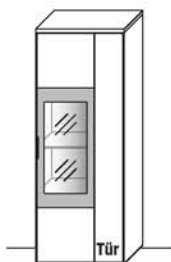
B 175,9 x H 133,6 x T 37,0 cm
7 Böden/10 Fächer

TYPE 4750

Wildeiche

LED-Akzent-Beleuchtung 36,8 W	Art.-Nr. 9292B
Trafo inkl. Schalter mit Stecker (max. 60 W)*	Art.-Nr. 8060
Funkdimmer anstatt Schalter*	Art.-Nr. 8213
Vollauszug für 1 Zarge	Art.-Nr. Z089
Schubkasteneinsatz	Art.-Nr. 8601
Holz Einlegeboden B 50,0 cm	Art.-Nr. 8537
Holz Einlegeboden B 68,0 cm	Art.-Nr. 8637

* Bitte ausreichend Trafos und ggf. Funkdimmer mitbestellen. Je Trafo ist ein Funkdimmer erforderlich.

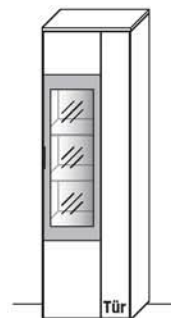


B 61,9 cm x **H** 165,6 cm x **T** 37,0 cm
3 Böden / 4 Fächer

TYPE 5613 (Türanschlag rechts, Abb.)

TYPE 5614 (Türanschlag links, spiegels.) **Wildeiche**

LED-Spot-Beleuchtung 3,0 W	Art.-Nr. 9002
Trafo inkl. Schalter mit Stecker (max. 15 W)*	Art.-Nr. 8015
Funkdimmer anstatt Schalter*	Art.-Nr. 8212

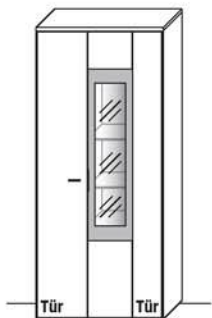


B 61,9 cm x **H** 205,6 cm x **T** 37,0 cm
5 Böden / 6 Fächer

TYPE 6613 (Türanschlag rechts, Abb.)

TYPE 6614 (Türanschlag links, spiegels.) **Wildeiche**

LED-Spot-Beleuchtung 4,5 W	Art.-Nr. 9003
Trafo inkl. Schalter mit Stecker (max. 15 W)*	Art.-Nr. 8015
Funkdimmer anstatt Schalter*	Art.-Nr. 8212
Holz Einlegeboden B 58,0 cm	Art.-Nr. 8538



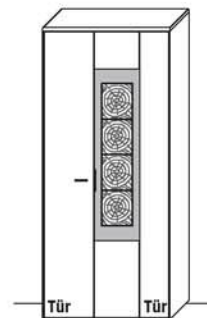
B 88,9 x **H** 205,6 x **T** 37,0 cm
8 Böden / 10 Fächer

TYPE 6813 (Abbildung)

TYPE 6814 (spiegelseitig)

Wildeiche

LED-Spot-Beleuchtung 4,5 W	Art.-Nr. 9003
Trafo inkl. Schalter mit Stecker (max. 15 W)*	Art.-Nr. 8015
Funkdimmer anstatt Schalter*	Art.-Nr. 8212
Holz Einlegeboden B 33,0 cm	Art.-Nr. 8337
Holz Einlegeboden B 58,0 cm	Art.-Nr. 8538



B 88,9 x **H** 205,6 x **T** 37,0 cm
8 Böden / 10 Fächer

TYPE 6853 (Abbildung)

TYPE 6854 (spiegelseitig)

Wildeiche

LED-Akzent-Beleuchtung 18,8 W	Art.-Nr. 9094B
Trafo inkl. Schalter mit Stecker (max. 30 W)*	Art.-Nr. 8030
Funkdimmer anstatt Schalter*	Art.-Nr. 8212
Holz Einlegeboden B 33,0 cm	Art.-Nr. 8337
Holz Einlegeboden B 58,0 cm	Art.-Nr. 8538

* Bitte ausreichend Trafos und ggf. Funkdimmer mitbestellen. Je Trafo ist ein Funkdimmer erforderlich.



Klappe mit Tablethalterung und Stauraumfach



Seitlicher Schubkasten



Rückansicht



B 110,0 cm x **T** 70,0 cm x **H** 39,0 cm

TYPE 9505

Wildeiche

Klappe mit Tablethalterung und Stauraumfach Art.-Nr. **950KL**

Seitlicher Schubkasten Art.-Nr. **950SK**

.....

.....

.....

.....

.....

.....



B 160,0 cm x **T** 18,0 cm x **H** 19,0 cm
inkl. Drahtseilen (150 cm) als Abhängung, schwarzem Textilkabel (350 cm),
LED-Beleuchtung (32,0 W), Trafo und Touch-Dimmer, Gewicht: 14 kg

TYPE 8880

Wildeiche

.....

.....

.....

.....

.....

.....

Säulentisch 450

Massivholztisch mit Natur-Baumkante und Säule inkl. carbonfarbiger Holz-Strebe und Metall-Bodenplatte.

Höhe 77,0 cm
Tischplattenstärke 4,0 cm
Lichte Höhe 73,0 cm
Maß Bodenplatte 100,0 x 50,0 cm



Abbildung mit optionalem Hirnholz-Akzent.

Maße und Ausführungen

		L 140 cm		L 160 cm		L 180 cm		L 200 cm		L 220 cm	
		B 95 cm	B 110 cm	B 95 cm	B 110 cm	B 95 cm	B 110 cm	B 95 cm	B 110 cm	B 95 cm	B 110 cm
Tischplatte massiv	Art.-Nr.	45022	45032	45023	45033	45024	45034	45025	45035	45026	45036
Wildeiche, soft gebürstet, Natur-Effekt-Lack											

Hirnholzeinlage

Hirnholzeinlage mit offenen Rissen



Art.-Nr.

450HA

Hinweis: Unsere Stühle unterliegen nicht der "Made in Germany" Zertifizierung nach RAL-RG 0191. Sie sind dennoch an streng definierte Qualitätskriterien gebunden, welche wir vor Ort persönlich prüfen, um auch hier dem Qualitätsversprechen in gleicher Form gerecht zu werden.

Stuhl 664

Massivholzstuhl mit Vierfuß-Diagonal-Gestell.

Breite 47,0 cm
Höhe 93,0 cm
Tiefe 53,0 cm

Sitzhöhe 48,0 cm
Sitztiefe 46,0 cm



Ausführungen	Art.-Nr.	Rücken PG 1 / Sitz PG 1	Rücken PG 3 / Sitz PG 3	Rücken PG 1 / Sitz PG 3	Rücken PG 3 / Sitz PG 1
		664	664	66413	66431
Wildecke, soft gebürstet					

Nahtbild	Art.-Nr.	Ziernaht	Stulpnaht	Kedernaht PG 1
		66DN	66SN	661KN *
		ohne Aufpreis	ohne Aufpreis	

*** Wichtig:** Bitte Stoffart und Farbe der Kedernaht angeben. Erfolgt keine Angabe wird der Bezug der Sitzfläche angenommen. Eine Kedernaht aus Leder (PG 3) ist nicht möglich.

Hinweis: Unsere Stühle unterliegen nicht der "Made in Germany" Zertifizierung nach RAL-RG 0191. Sie sind dennoch an streng definierte Qualitätskriterien gebunden, welche wir vor Ort persönlich prüfen, um auch hier dem Qualitätsversprechen in gleicher Form gerecht zu werden.

Bezugsmaterialien, Informationen

PG	Artikel	Zusammensetzung	Scheuerbeständigkeit	Farbabrieb	Lichtechtheit	Pillingverhalten
1	Forza	100 % Polyester	> 100.000 Touren	4/5	> 5	4
1	Amour	100 % Polyester	> 100.000 Touren	4/5	5	5
1	Baltimore	100 % Polyester	100.000 Touren	5	4/5	4/5
1	Masada	100 % Polyester	96.000 Touren	5	5	4
1	Arizona	100 % Polyester	75.000 Touren	4/5	4	4
1	Africa	100 % Polyester	80.000 Touren	4/5	4/5	4/5
3	Alexia (Leder)	pigmentiertes, geprägtes Leder 1,2–1,4 mm stark	Longlife Ausrüstung	4	4	–

Der Bezug Hermes ist bei diesem Stuhl nicht lieferbar.

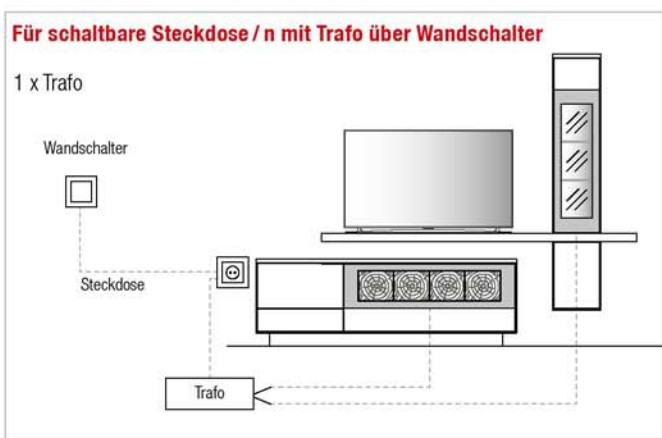
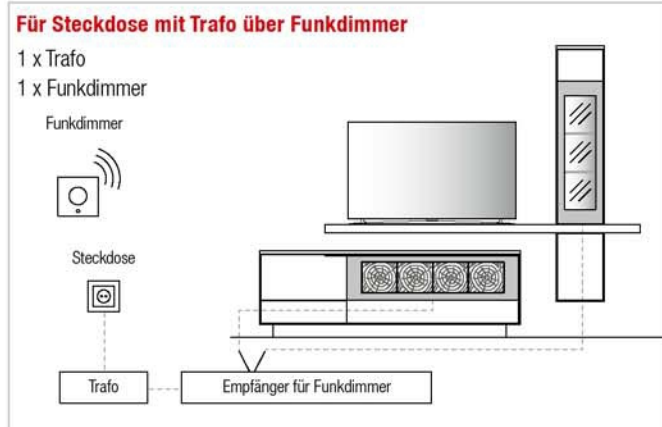
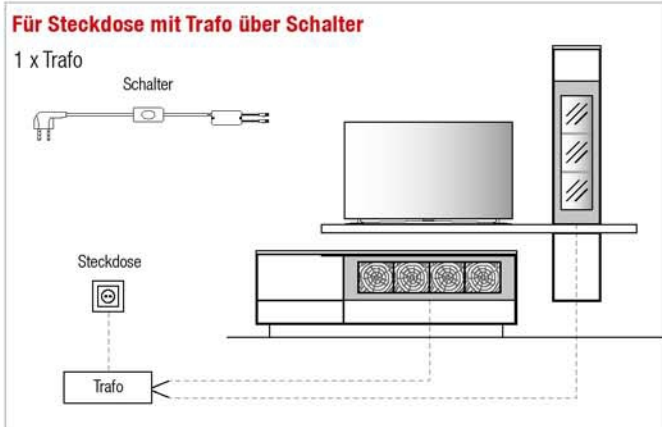
Scheuerbeständigkeit:
 Genormte Prüfung auf das Verschleißverhalten der Benutzungsseite des Stoffes (Deutscher Standard). (Mindestanforderung der Möbelindustrie: 8.000 Scheuertouren.)

Lichtechtheit:
 Genormte Prüfung auf die Farbveränderung oder das Verblassen der Farben bei Lichteinwirkung. Bewertung von 1–8 (Note 8: hohe Lichtechtheit, Note 1: niedrige Lichtechtheit).

Pillingverhalten:
 Genormte Prüfung auf das Verhalten eines Stoffes, Bildung kleiner Faserknötchen auf der Warenoberseite bei Reib- und Scheuerbeanspruchung (Note 5: keine Pillbildung / Note 4: pillarm / Note 3: befriedigend / Note 2: starke Pillbildung / Note 1: sehr starke Pillbildung)

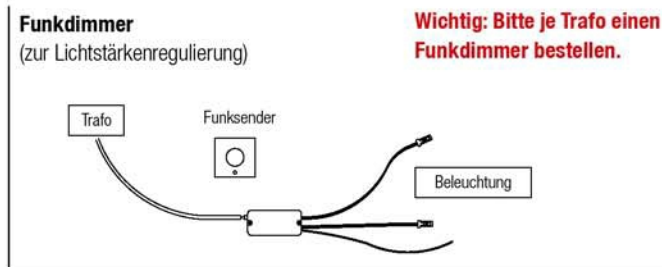
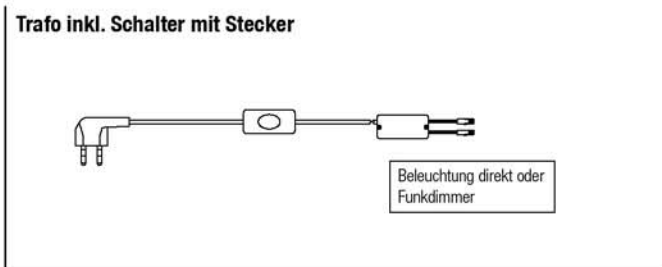
Wichtige Erläuterungen und Hinweise:
 Farbabweichungen sind bei Möbelstoffen nicht zu vermeiden. Deshalb bitten wir Sie um Verständnis, dass wir für die Farbgleichheit nachbestellter Teile keine Garantie übernehmen können.

Übersicht der möglichen Schaltkreise



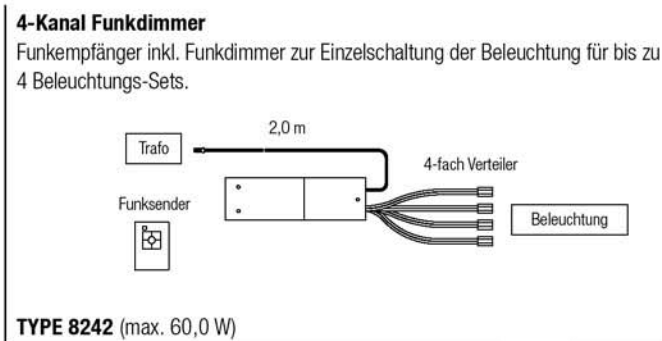
Bitte am Ende Ihrer Planung die Gesamtwattzahl ermitteln und den/die entsprechende(n) LED-Trafo(s) sowie die gewünschte Schaltervariante(n) definieren. Optional kann der Schalter durch einen Funkdimmer ersetzt werden, sodass Sie die Beleuchtung per Fernbedienung bequem vom Sofa aus steuern können. Diesbezüglich sollte dem Auftrag unbedingt eine Planungsskizze hinzugefügt werden.

Hinweis: Bitte bei der Auswahl des Funkdimmer unbedingt auf die benötigte Gesamt-Watt-Leistung achten. Hierzu ist zu berücksichtigen, dass von allen gewünschten Typen mit LED-Beleuchtung die Watt-Angaben zu addieren sind.



max. 15,0 W	Art.-Nr. 8015
max. 30,0 W	Art.-Nr. 8030
max. 60,0 W	Art.-Nr. 8060

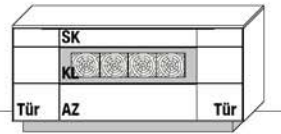
max. 30,0 W	Art.-Nr. 8212
max. 60,0 W	Art.-Nr. 8213





Holz-/Glastürenelemente (Metallteile nicht kürzbar)

Höhenkürzung	Art.-Nr. Z011
Breitenkürzung	Art.-Nr. Z012
Tiefenkürzung	Art.-Nr. Z013



Lowboarde/Sideboarde/Highboarde (Metallteile nicht kürzbar)

Höhenkürzung	Art.-Nr. Z007
Breitenkürzung	Art.-Nr. Z008
Tiefenkürzung bis max. 33 cm Korpus-tiefe	Art.-Nr. Z009

Korpus zerlegbar Art.-Nr. **Z069**

Weitere Sonderanfertigungen gerne auf Anfrage!

Wir sind zertifizierter Möbel Hersteller.

Mehr Informationen hierzu finden Sie auf Seite 3 unter den Produktinformationen.

