

Möbel LETZ

Finden und Wohlfühlen



Typenplan

Ancona von witlake - Stuhl in Braun

Wichtiger Hinweis für Sie

Etwaige Hinweise des Herstellers in dieser Produktinformation, die sich auf die Gewährleistung beziehen, haben für Sie keinerlei Bindungswirkung und können von Ihnen ignoriert werden. Ihre gesetzlichen Gewährleistungsrechte als Verbraucher uns gegenüber, als Ihrem Verkäufer, werden dadurch in keiner Weise berührt oder eingeschränkt. Sie können sich wegen aller Mängel jederzeit an uns wenden. Darüber hinaus gehende Herstellergarantien bleiben natürlich unberührt. Dieser Artikel wird hergestellt von Wöstmann, Kolbeplatz 10, 33330 Gütersloh, Deutschland, info@woestmann.info

Möbel Letz GmbH
Am Gewerbepark 11
06895 Zahna-Elster

Tel.: 035383 - 6018 50

Fax.: 035383 - 6018 17



witlake®
INNOVATIVE WOHNSYSTEME

Siehe "Zertifikate" unter Programminformation.



GERNE SONDERANFERTIGUNGEN | 305 TAGE IM JAHR | SERVICE RUNDUM

Bei Maßen und Preisen sind Irrtümer vorbehalten. Technische Änderungen vorbehalten.

ANCONA

ANCONA

Inhaltsverzeichnis

Programminformationen	2–3
Kombinationen	4–7
TV-Unterteile	8–9
L-Wandborde, Anbau L-Wandborde	10
Wandbord, Paneel, Couchtisch, Beistelltisch	11
Hängeelement	12
Sideboards	13
Highboards	14–16
4R Kombischränke, Rahmenregalschrank, Vitrine	16–19
5R Zeilenschränke, Rahmenregalschrank, Vitrine	20–21
Esstisch, Stühle	22–23
LED-Trafos, Schaltervarianten, Bezugsmaterialien	24
Sonderanfertigungen, weiteres Zubehör	25

Aus Liebe zum Massivholz

Als eine der führenden deutschen Möbelmarken und Teil dieser Gesellschaft stehen wir in der Verantwortung die Natur für kommende Generationen zu schützen. Dies bedeutet so zu handeln und zu wirtschaften, dass die Ressourcen auch zukünftig als Lebensgrundlage erhalten bleiben. Deshalb werden unsere Massivhölzer ausschließlich aus nachhaltiger Forstwirtschaft gewonnen.

Das bedeutet: Es darf maximal nur soviel Holz gefällt werden, wie nachwächst. Zudem muss ein richtiger Wechsel von jungen und alten Bäumen berücksichtigt werden, denn nur so halten wir unsere Wälder gesund und vital. Unsere Hölzer stammen ausschließlich aus nachhaltig bewirtschafteten Wäldern innerhalb Europas und Nordamerika und diese Forstwirtschaft unterliegt hohen Bewirtschaftungsstandards.

Das Entgegenwirken einer rücksichtslosen Ausbeutung dieser lebenswichtigen Ressource hat für Wiltake oberste Priorität. Eine nachhaltige Forstwirtschaft bildet die Basis unseres unternehmerischen Handelns.

Aus Liebe zum Modell

Auch bei Möbeln ist weniger oft mehr. Darum haben wir bei **Ancona** bewusst auf überflüssigen Zierrat verzichtet. Das zeitlose Design mit dem harmonischen Fugenspiel und den auflockernden Vitrinenelementen spricht für sich und lässt dabei die ganze Schönheit des massiven Eichenholzes voll zur Geltung kommen. Umrahmt werden die geradlinigen Einzelmöbel von einem leicht abgefopteten Rahmen, welcher der klaren Frontaufteilung als formvollendeter Abschluss dient. Die Vitrinenausschnitte ordnen sich durch die abgeschrägte Form des Rahmens in einer etwas tieferen Ebene an. Die schlicht gehaltenen Frontflächen werden hierdurch wohlthuend unterbrochen. Als weiteres Stilelement dieser besonderen Solisten, begeistert die softe Bürstung der Oberfläche mit einer wertigen Optik und feinen Haptik.

Ausführungen

PG 1



Wildeweiche massiv, soft gebürstet

Für Korpus und Front



Mattierter Parsolspiegel bronze

Optionaler Akzent für Vitrinenausschnitte und Regalfächer

Ohne Aufpreis



Ziernaht

Ohne Aufpreis



Stulpnaht

PG 1



Kedernaht

Wichtig: Bitte Stoffart und Farbe der wKedernaht angeben. Erfolgt keine Angabe wird der Bezug der Sitzfläche angenommen. **Eine Kedernaht aus Leder (PG3) ist nicht möglich.**

Gesundes Wohnen durch geschützte Oberflächen

Als Oberflächenaufbau verwenden wir eine innovative Beschichtung die den besonderen, authentischen Charakter von Massivholz schützt und bewahrt. Die natürliche Rohholzoptyk und eine schöne Porenzeichnung bleiben hierbei erhalten. Durch diesen effektiven Schutz und seine Beständigkeit gegen Flecken und Kratzer eignet sich unsere Oberfläche besonders auch für stark beanspruchte Flächen. Von diesem Beschichtungsaufbau werden die Bedingungen der DIN 53160-1 und DIN 53160-2 hinsichtlich "Speichel- und Schweißbechtheit" voll erfüllt. Er ist frei von Formaldehyd und erfüllt, gemäß ÖNORM EN 71 Teil 3, den Sicherheitsstandard von Kinderspielzeug.

Die Sicherheit und Qualität einer Marke

- ▶ Massivholz der Handelsklasse 1A
- ▶ massivholzgerechte Detaillösungen
- ▶ außergewöhnliche Materialstärken
- ▶ weiche Bürstung der Massivholzoberfläche
- ▶ dauerhaft schützende und pflegeleichte Natur-Effekt-Lackoberfläche
- ▶ elegante und ergonomische Griffprofile
- ▶ gedämpfte und langlebige Beschlagstechnologie
- ▶ Schubkastenzargen aus Birke Sperrholz, Schubkastenböden und Rückwände aus hochwertigem Holzwerkstoff
- ▶ hochwertige Metallkomponenten mit strapazierfähiger, strukturierter Pulverbeschichtung
- ▶ Parsolglas bei Vitrinenscheiben und Glas-E-Böden
- ▶ zeitgemäße Medienlösungen
- ▶ optionale LED-Beleuchtung
- ▶ passende/r Esstisch und Stühle aus unserem Speisen Sortiment
- ▶ gerne Sonderanfertigungen auf Anfrage
- ▶ Furnplan als Planungsprogramm
- ▶ Made in Germany

Wildecke massiv, soft gebürstet

Hell und freundlich mutet die Wildecke im Auge des Betrachters an. Den einmaligen Charme entfaltet das Holz zusätzlich durch die handwerkliche Oberflächenbürstung. Sie verleiht dem Holz einen besonders natürlichen Charakter. Die wertige Holzstruktur wird dadurch zusätzlich hervorgehoben. Die Anmutung ist ebenso traditionell wie modern. Große Äste und Risse werden dauerhaft ausgekittet und versiegelt, allerdings wird es immer Stellen geben, an denen kleine Löcher und Risse offen bleiben, dieses ist technisch nicht anders möglich und sogar als Gestaltungselement bewusst akzeptiert und gewünscht. Die natürliche Härte dieses Holzes drückt sich in einer hohen Alltagstauglichkeit aus.

Mattierter Parsolspiegel

Bei unserem matten Parsolspiegel handelt es sich um ein bronze durchgefärbtes Floatglas mit Spiegelbeschichtung, welches bei einer ganzflächigen Sandstrahlung die Spiegelung einbüßt. Hierbei handelt es sich um eine traditionelle Glasveredelung, durch die ein hochwertiger Matt-Effekt erzeugt wird.

Zertifikate



Dieses Modell ist durch das Label "Möbel Made in Germany" zertifiziert. Es kennzeichnet Möbel aus Deutschland die nach RAL-RG 0191 geprüft werden und nachweislich streng definierte Kriterien erfüllen. Mit dem Label "Made in Germany" werden die Erfüllung hoher Erwartungen sichergestellt und Herkunftsort sowie das daran geknüpfte Qualitätsversprechen besiegelt.

Hinweis: Unsere Tische und Stühle unterliegen nicht der "Made in Germany" Zertifizierung nach RAL-RG 0191. Sie sind dennoch an streng definierte Qualitätskriterien gebunden, welche wir vor Ort persönlich prüfen, um auch hier dem Qualitätsversprechen in gleicher Form gerecht zu werden.



Dieses Modell ist durch das Label "Goldenes M" zertifiziert. Bei diesem Gütezeichen handelt es sich um eine Auszeichnung für geprüfte Möbel, die hinsichtlich Qualität, Sicherheit und Gesundheit/Umweltschutz strenge Kriterien erfüllen.

Es dient dem Verbrauchern als zuverlässige Orientierungshilfe beim Kauf neuer Möbel. Interessenten können sich sicher sein, dass ein Produkt mit diesem Zeichen auf Herz und Nieren von einem unabhängigen Institut überprüft wurde. (Quelle: DGM-Möbel)

Raumklima

Holz ist ein natürlicher Werkstoff, der ständig Feuchtigkeit, je nach Feuchtigkeitsgehalt der Raumluft, aufnimmt und wieder abgibt. Ein ideales Raumklima für Mensch und Möbel besteht bei 19–23 °C sowie bei 45–55% Luftfeuchtigkeit. Damit sich nichts verzieht oder Risse entstehen, sollte massives Holz möglichst geringen Raumluftschwankungen ausgesetzt werden. Besonders bei Neubauten ist auf die richtige Luftfeuchtigkeit zu achten und diese ggf. durch entsprechende Lüftung zu senken.

LED-Beleuchtung

Durch die hohe Energieeffizienz unserer LED-Beleuchtung wird der Stromverbrauch und der CO₂-Ausstoß enorm gesenkt. Zudem besticht die LED-Beleuchtung durch einen hohen Wirkungsgrad und eine außergewöhnlich lange Lebensdauer.

Bitte am Ende Ihrer Planung die Gesamtwattzahl ermitteln, den/die entsprechende(n) LED-Trafo(s) sowie die gewünschte Schalteryvariante(n) definieren.

Einfache Planung

Um Ihnen den Bestellvorgang so einfach wie möglich zu gestalten, haben wir unter jeder Type sämtliches Zubehör wie die LED-Beleuchtung, das Medienzubehör etc. aufgeführt. Bei zusätzlichen Einlegeböden ist eine durchgehende Lochbohrreihe erforderlich. Hinter Holztüren ist diese serienmäßig, bei Regalen und hinter Glastüren müssen Sie diese zusätzlich bestellen.

Montage- und Belastungshinweis

Das von WM Wöstmann Markenmöbel mitgelieferte Befestigungsmaterial ist ausschließlich für die Befestigung von Bauteilen an Beton und/oder festem Mauerwerk geeignet. Die Wandbeschaffenheit ist bei Auftragsbefragung zu hinterfragen und spätestens vor der Montage unbedingt zu prüfen. Bei abweichender Beschaffenheit (z. B. Gipskarton oder Leichtbauwände) ist eine andere, der Belastung angemessene Befestigung, bauseits vorzunehmen.

- ▶ Max. Belastung von Holz- und Glas-E-Böden (bis 70 cm Breite) sowie Schubladen und Auszügen: 20 kg
- ▶ Max. Belastung von Holz- und Glas-E-Böden (ab 71 cm Breite) sowie Schubladen und Auszügen: 15 kg

Auslieferungshinweis

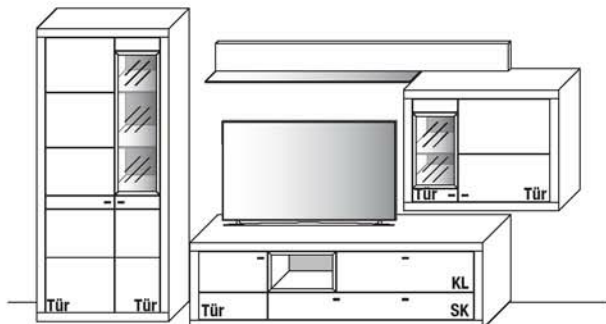
Alle Elemente sind fest verleimt und komplett vormontiert – nicht zerlegbar! Falls Korpusse zerlegbar sein müssen, bitte Best.-Nr. Z069 angeben (Mehrpreis siehe Rückseite). Tische werden zerlegt geliefert.

Service

Qualität – das heißt für uns auch Service in Perfektion. Darum müssen Sie nicht "von der Stange" kaufen und somit faule Kompromisse eingehen. Besondere Maße – kein Problem. Wir finden immer eine Lösung, die Ihren Wünschen entspricht, denn Sonder- bzw. Einzelanfertigungen sind jederzeit möglich. Damit Sie sofort sehen, auf was Sie sich freuen können, entwickelt unser Skizzenservice gemeinsam mit Ihrem Einrichtungshaus den fertigen Plan Ihrer ganz persönlichen Zusammenstellung. Service ist unsere Spezialität – von Sonderanfertigungen über ständige Erreichbarkeit während der Öffnungszeiten im Handel bis zur perfekten Unterstützung bei der Planung.

Kombi 0023 | spiegelseitig 0123

Abbildung mit optionalen Parsolspiegel-Akzenten.



B 364,8 x **H** 205,2 x **T** 54,9/42,1/23,2 cm
(Breite inkl. 1 x 20 cm Abstand)

Gesamtpreis Kombination

- ohne Zubehör -

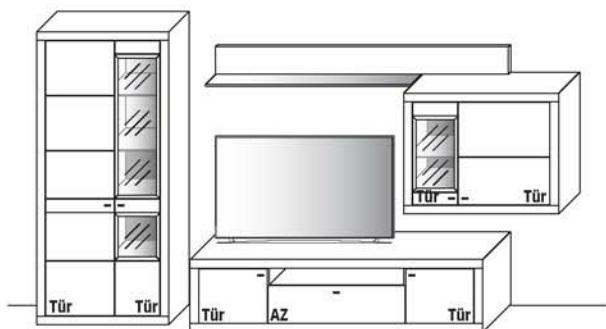
	Wildeiche
Zeilenschrank	Art.-Nr. 5944
TV-Unterteil	Art.-Nr. 1053
Hängeelement	Art.-Nr. 2123
Anbau L-Wandbord	Art.-Nr. 0203

Zubehörempfehlung

LED-Beleuchtung 4,9 W (f. 5944)	Art.-Nr. 9332
LED-Beleuchtung 3,0 W (f. 1053)	Art.-Nr. 93050
LED-Beleuchtung 3,0 W (f. 2123)	Art.-Nr. 9301
LED-Wandbord-Beleuchtung 9,2 W (f. 0203)	Art.-Nr. 9003
LED-Trafo (max. 15 W) *	Art.-Nr. 8015
LED-Trafo (max. 30 W) *	Art.-Nr. 8030
Funkdimmer *	Art.-Nr. 8212
Mattierter Parsolspiegel-Akzent für Fach (f. 1053)	Art.-Nr. 105MP
Mattierter Parsolspiegel-Akzent für Vitrinenaus. (f. 5944)	Art.-Nr. 594MP
Mattierter Parsolspiegel-Akzent für Vitrinenaus. (f. 2123)	Art.-Nr. 212MP
Kabeldurchlass (f. 1053)	Art.-Nr. 6087

Kombi 0003 | spiegelseitig 0103

Abbildung mit optionalen Parsolspiegel-Akzenten.



B 364,8 x **H** 205,2 x **T** 54,9/42,1 cm
(Breite inkl. 1 x 20 cm Abstand)

Gesamtpreis Kombination

- ohne Zubehör -

	Wildeiche
Kombi-Schrank	Art.-Nr. 5924
TV-Unterteil	Art.-Nr. 1051
Hängeelement	Art.-Nr. 2123
Anbau L-Wandbord	Art.-Nr. 0203

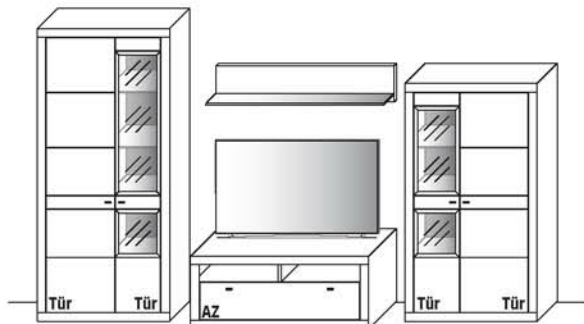
Zubehörempfehlung

LED-Beleuchtung 6,8 W (f. 5924)	Art.-Nr. 9331
LED-Beleuchtung 4,5 W (f. 1051)	Art.-Nr. 93100
LED-Beleuchtung 3,0 W (f. 2123)	Art.-Nr. 9301
LED-Wandbord-Beleuchtung 9,2 W (f. 0203)	Art.-Nr. 9003
LED-Trafo (max. 15 W) *	Art.-Nr. 8015
LED-Trafo (max. 30 W) *	Art.-Nr. 8030
Funkdimmer *	Art.-Nr. 8212
Mattierter Parsolspiegel-Akzent für Vitrinenaus. (f. 5924)	Art.-Nr. 592MP
Mattierter Parsolspiegel-Akzent für Vitrinenaus. (f. 2123)	Art.-Nr. 212MP
Kabeldurchlass (f. 1051)	Art.-Nr. 6087

* Bitte ausreichend Trafos und Funksteuerungen mitbestellen. Weitere Schaltervarianten finden Sie auf Seite 24.

Kombi 0004 | spiegelseitig 0104

Abbildung mit optionalen Parsolspiegel-Akzenten.



B 348,6 x **H** 205,2 x **T** 54,9/42,1 cm
(Breite inkl. 2 x 20 cm Abstand)

Gesamtpreis Kombination

- ohne Zubehör -

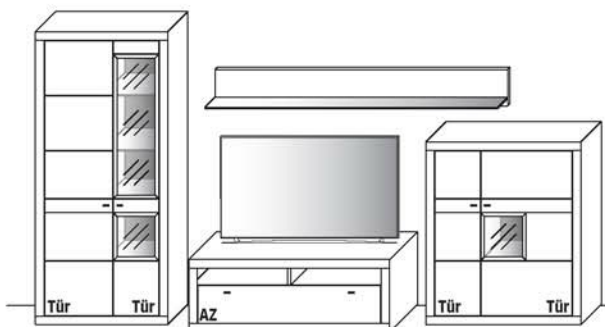
	Wildeiche
Kombi-Schrank	Art.-Nr. 5924
TV-Unterteil	Art.-Nr. 1251
L-Wandbord	Art.-Nr. 0120
Kombi-Schrank	Art.-Nr. 4933

Zubehörempfehlung

LED-Beleuchtung 6,8 W (f. 5924)	Art.-Nr. 9331
LED-Beleuchtung 6,0 W (f. 1251)	Art.-Nr. 93120
LED-Wandbord-Beleuchtung 6,0 W (f. 0120)	Art.-Nr. 9202
LED-Beleuchtung 4,9 W (f. 4933)	Art.-Nr. 9231
LED-Trafo (max. 15 W) *	Art.-Nr. 8015
LED-Trafo (max. 30 W) *	Art.-Nr. 8030
Funkdimmer *	Art.-Nr. 8212
Mattierter Parsolspiegel-Akzent für Vitrinenaus. (f. 5924)	Art.-Nr. 592MP
Mattierter Parsolspiegel-Akzent für Vitrinenaus. (f. 4933)	Art.-Nr. 493MP
Kabeldurchlass (f. 1251)	Art.-Nr. 6087

Kombi 0005 | spiegelseitig 0105

Abbildung mit optionalen Parsolspiegel-Akzenten.



B 380,6 x **H** 205,2 x **T** 54,9/42,1 cm
(Breite inkl. 2 x 20 cm Abstand)

Gesamtpreis Kombination

- ohne Zubehör -

	Wildeiche
Kombi-Schrank	Art.-Nr. 5924
TV-Unterteil	Art.-Nr. 1451
L-Wandbord	Art.-Nr. 0200
Highboard	Art.-Nr. 3144

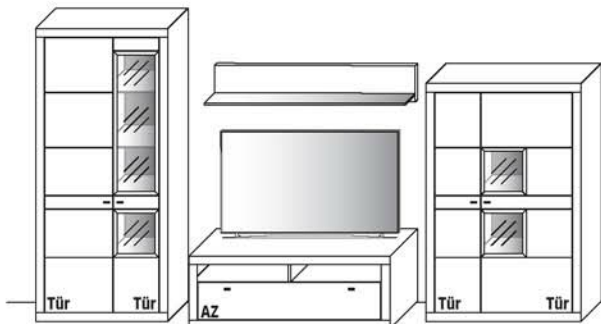
Zubehörempfehlung

LED-Beleuchtung 6,8 W (f. 5924)	Art.-Nr. 9331
LED-Beleuchtung 7,0 W (f. 1451)	Art.-Nr. 93140
LED-Wandbord-Beleuchtung 10,0 W (f. 0200)	Art.-Nr. 9002
LED-Beleuchtung 1,5 W (f. 3144)	Art.-Nr. 9131
LED-Trafo (max. 15 W) *	Art.-Nr. 8015
LED-Trafo (max. 30 W) *	Art.-Nr. 8030
Funkdimmer *	Art.-Nr. 8212
Mattierter Parsolspiegel-Akzent für Vitrinenaus. (f. 5924)	Art.-Nr. 592MP
Mattierter Parsolspiegel-Akzent für Vitrinenaus. (f. 3144)	Art.-Nr. 314MP
Kabeldurchlass (f. 1451)	Art.-Nr. 6087

* Bitte ausreichend Trafos und Funksteuerungen mitbestellen. Weitere Schaltervarianten finden Sie auf Seite 24.

Kombi 0006 | spiegelseitig 0106

Abbildung mit optionalen Parsolspiegel-Akzenten.



B 380,6 x **H** 205,2 x **T** 54,9/42,1 cm
(Breite inkl. 2 x 20 cm Abstand)

Gesamtpreis Kombination

- ohne Zubehör -

Wildeiche

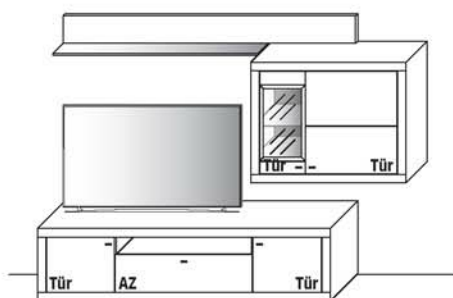
Kombi-Schrank	Art.-Nr. 5924
TV-Unterteil	Art.-Nr. 1451
L-Wandbord	Art.-Nr. 0140
Kombi-Schrank	Art.-Nr. 4014

Zubehörempfehlung

LED-Beleuchtung 6,8 W (f. 5924)	Art.-Nr. 9331
LED-Beleuchtung 7,0 W (f. 1451)	Art.-Nr. 93140
LED-Wandbord-Beleuchtung 6,8 W (f. 0140)	Art.-Nr. 9402
LED-Beleuchtung 3,0 W (f. 4014)	Art.-Nr. 9132
LED-Trafo (max. 15 W) *	Art.-Nr. 8015
LED-Trafo (max. 30 W) *	Art.-Nr. 8030
Funkdimmer *	Art.-Nr. 8212
Mattierter Parsolspiegel-Akzent für Vitrinenaus. (f. 5924)	Art.-Nr. 592MP
Mattierter Parsolspiegel-Akzent für Vitrinenaus. (f. 4014)	Art.-Nr. 492MP
Kabeldurchlass (f. 1451)	Art.-Nr. 6087

Kombi 0007 | spiegelseitig 0107

Abbildung mit optionalen Parsolspiegel-Akzenten.



B 252,6 x **H** 186,0 x **T** 54,9/42,1 cm

Gesamtpreis Kombination

- ohne Zubehör -

Wildeiche

TV-Unterteil	Art.-Nr. 1051
Hängeelement	Art.-Nr. 2123
Anbau L-Wandbord	Art.-Nr. 0203

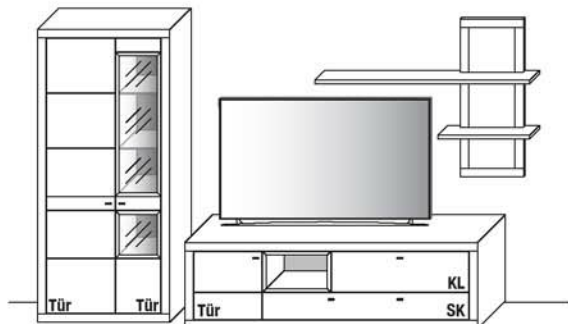
Zubehörempfehlung

LED-Beleuchtung 4,5 W (f. 1051)	Art.-Nr. 93100
LED-Beleuchtung 3,0 W (f. 2123)	Art.-Nr. 9301
LED-Wandbord-Beleuchtung 9,2 W (f. 0203)	Art.-Nr. 9003
LED-Trafo (max. 15 W) *	Art.-Nr. 8015
LED-Trafo (max. 30 W) *	Art.-Nr. 8030
Funkdimmer *	Art.-Nr. 8212
Mattierter Parsolspiegel-Akzent für Vitrinenaus. (f. 2123)	Art.-Nr. 212MP
Kabeldurchlass (f. 1451)	Art.-Nr. 6087

* Bitte ausreichend Trafos und Funksteuerungen mitbestellen. Weitere Schaltervarianten finden Sie auf Seite 24.

Kombi 0020 | spiegelseitig 1120

Abbildung mit optionalen Parsolspiegel-Akzenten.



B 335,4 x **H** 205,2 x **T** 54,9/42,1/23,2 cm

Gesamtpreis Kombination

- ohne Zubehör -

Wildeiche

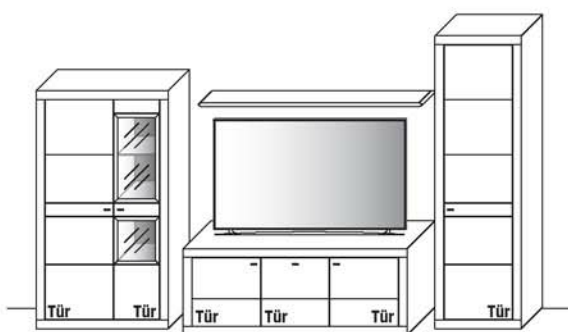
Zeilenschrank	Art.-Nr. 5924
TV-Unterteil	Art.-Nr. 1053
Paneel	Art.-Nr. 8353

Zubehörempfehlung

LED-Beleuchtung 6,8 W (f. 5924)	Art.-Nr. 9331
LED-Beleuchtung 3,0 W (f. 1053)	Art.-Nr. 93050
LED-Paneel-Beleuchtung 6,0 W (f. 8353)	Art.-Nr. 835B
LED-Trafo (max. 15 W) *	Art.-Nr. 8015
LED-Trafo (max. 30 W) *	Art.-Nr. 8030
Funkdimmer *	Art.-Nr. 8212
Mattierter Parsolspiegel-Akzent für Fach (f. 1053)	Art.-Nr. 105MP
Mattierter Parsolspiegel-Akzent für Vitrinenaus. (f. 5924)	Art.-Nr. 592MP
Kabeldurchlass (f. 1053)	Art.-Nr. 6087

Kombi 0021 | spiegelseitig 0121

Abbildung mit optionalen Parsolspiegel-Akzenten.



B 338,6 x **H** 205,2 x **T** 54,9/42,1/25,0 cm

Gesamtpreis Kombination

- ohne Zubehör -

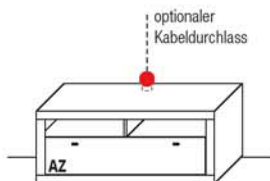
Wildeiche

Highboard	Art.-Nr. 4934
TV-Unterteil	Art.-Nr. 1550
Wandbord	Art.-Nr. 8150
Zeilenschrank	Art.-Nr. 5654

Zubehörempfehlung

LED-Beleuchtung 4,9 W (f. 4934)	Art.-Nr. 9231
LED-Trafo (max. 15 W) *	Art.-Nr. 8015
Funkdimmer *	Art.-Nr. 8212
Mattierter Parsolspiegel-Akzent für Vitrinenaus. (f. 4934)	Art.-Nr. 493MP
Kabeldurchlass (f. 1550)	Art.-Nr. 6087

* Bitte ausreichend Trafos und Funksteuerungen mitbestellen. Weitere Schaltervarianten finden Sie auf Seite 24.

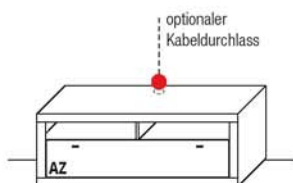


B 124,2 x H 51,6 x T 54,9 cm

TYPE 1251

Wildeiche

LED-Beleuchtung 6,0 W	Art.-Nr. 93120
LED-Trafo (max. 15 W)	Art.-Nr. 8015
Funkdimmer*	Art.-Nr. 8212
IR-Repeater mit Aufsteller	Art.-Nr. 8301
Netzschalter für vier Geräte	
Schalter links	Art.-Nr. 8013
Schalter rechts	Art.-Nr. 8014
Vollauszug für 2 Zargen	Art.-Nr. Z090
Kabeldurchlass	Art.-Nr. 6087

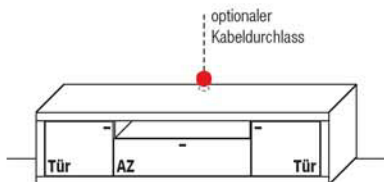


B 140,2 x H 51,6 x T 54,9 cm

TYPE 1451

Wildeiche

LED-Beleuchtung 7,0 W	Art.-Nr. 93140
LED-Trafo (max. 15 W)	Art.-Nr. 8015
Funkdimmer*	Art.-Nr. 8212
IR-Repeater mit Aufsteller	Art.-Nr. 8301
Netzschalter für vier Geräte	
Schalter links	Art.-Nr. 8013
Schalter rechts	Art.-Nr. 8014
Vollauszug für 2 Zargen	Art.-Nr. Z090
Kabeldurchlass	Art.-Nr. 6087

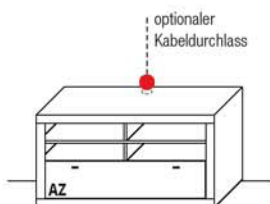


B 204,2 x H 51,6 x T 54,9 cm

TYPE 1051

Wildeiche

LED-Beleuchtung 4,5 W	Art.-Nr. 93100
LED-Trafo (max. 15 W)	Art.-Nr. 8015
Funkdimmer*	Art.-Nr. 8212
IR-Repeater mit Aufsteller	Art.-Nr. 8301
Netzschalter für vier Geräte	
Schalter links	Art.-Nr. 8013
Schalter rechts	Art.-Nr. 8014
Vollauszug für 1 Zarge	Art.-Nr. Z087
Kabeldurchlass	Art.-Nr. 6087



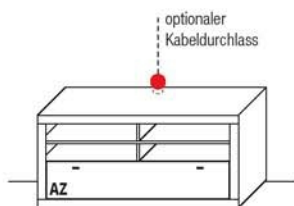
B 124,2 x H 65,5 x T 54,9 cm

TYPE 1252

Wildeiche

LED-Beleuchtung 6,0 W	Art.-Nr. 93120
LED-Trafo (max. 15 W)	Art.-Nr. 8015
Funkdimmer*	Art.-Nr. 8212
IR-Repeater mit Aufsteller	Art.-Nr. 8301
Netzschalter für vier Geräte	
Schalter links	Art.-Nr. 8013
Schalter rechts	Art.-Nr. 8014
Vollauszug für 2 Zargen	Art.-Nr. Z090
Kabeldurchlass	Art.-Nr. 6087

* Bitte ausreichend Trafos und Funksteuerungen mitbestellen. Weitere Schaltervarianten finden Sie auf Seite 24.

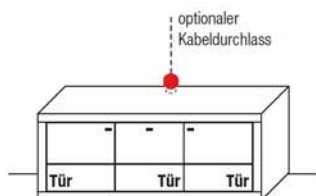


B 140,2 x H 65,5 x T 54,9 cm

TYPE 1452

Wildeiche

LED-Beleuchtung 7,0 W	Art.-Nr. 93140
LED-Trafo (max. 15 W)	Art.-Nr. 8015
Funkdimmer *	Art.-Nr. 8212
IR-Repeater mit Aufsteller	Art.-Nr. 8301
Netzschalter für vier Geräte	
Schalter links	Art.-Nr. 8013
Schalter rechts	Art.-Nr. 8014
Vollauszug für 2 Zargen	Art.-Nr. Z090
Kabeldurchlass	Art.-Nr. 6087

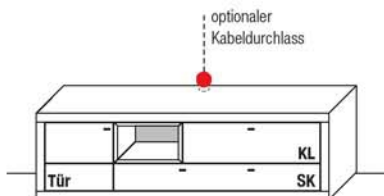


B 156,2 x H 61,2 x T 54,9 cm

TYPE 1550

Wildeiche

IR-Repeater mit Aufsteller	Art.-Nr. 8301
Netzschalter für vier Geräte	
Schalter links	Art.-Nr. 8013
Schalter rechts	Art.-Nr. 8014
Kabeldurchlass	Art.-Nr. 6087



B 204,2 x H 61,2 x T 54,9 cm


TYPE 1053 (Abbildung)

TYPE 1054 (spiegelseitig)

Wildeiche

LED-Beleuchtung 3,0 W	Art.-Nr. 93050
LED-Trafo (max. 15 W)	Art.-Nr. 8015
Funkdimmer *	Art.-Nr. 8212
Mattierter Parsolspiegel-Akzent für Fach (f. 1053)	Art.-Nr. 105MP
IR-Repeater mit Aufsteller	Art.-Nr. 8301
Netzschalter für vier Geräte	
Schalter links	Art.-Nr. 8013
Schalter rechts	Art.-Nr. 8014
Vollauszug für 2 Zargen	Art.-Nr. Z090
Kabeldurchlass	Art.-Nr. 6087

* Bitte ausreichend Trafos und Funksteuerungen mitbestellen. Weitere Schaltervarianten finden Sie auf Seite 24.



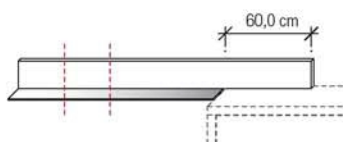
H 25,1 x T 23,2 cm
Stelltiefe 19,6 cm

TYPE 0120 (B 124,2 cm)	Wildeiche
LED-Wandbord-Beleuchtung 6,0 W (oben und unten)	Art.-Nr. 9202
LED-Wandbord-Beleuchtung 3,0 W (oben)	Art.-Nr. 9200
LED-Wandbord-Beleuchtung 3,0 W (unten)	Art.-Nr. 9201
LED-Trafo (max. 15 W) *	Art.-Nr. 8015
Funkdimmer *	Art.-Nr. 8212

TYPE 0140 (B 140,2 cm)	Wildeiche
LED-Wandbord-Beleuchtung 6,8 W (oben und unten)	Art.-Nr. 9402
LED-Wandbord-Beleuchtung 3,4 W (oben)	Art.-Nr. 9400
LED-Wandbord-Beleuchtung 3,4 W (unten)	Art.-Nr. 9401
LED-Trafo (max. 15 W) *	Art.-Nr. 8015
Funkdimmer *	Art.-Nr. 8212

TYPE 0170 (B 172,2 cm)	Wildeiche
LED-Wandbord-Beleuchtung 8,4 W (oben und unten)	Art.-Nr. 9702
LED-Wandbord-Beleuchtung 4,2 W (oben)	Art.-Nr. 9700
LED-Wandbord-Beleuchtung 4,2 W (unten)	Art.-Nr. 9701
LED-Trafo (max. 15 W) *	Art.-Nr. 8015
Funkdimmer *	Art.-Nr. 8212

TYPE 0200 (B 204,2 cm)	Wildeiche
LED-Wandbord-Beleuchtung 10,0 W (oben und unten)	Art.-Nr. 9002
LED-Wandbord-Beleuchtung 5,0 W (oben)	Art.-Nr. 9000
LED-Wandbord-Beleuchtung 5,0 W (unten)	Art.-Nr. 9001
LED-Trafo (max. 15 W) *	Art.-Nr. 8015
Funkdimmer *	Art.-Nr. 8212



H 25,1 x T 23,2 cm
Stelltiefe 19,6 cm

TYPE 0143 (B 140,2 cm, Glas-Boden links)	TYPE 0144 (B 140,2 cm, Glas-Boden rechts)	Wildeiche
LED-Wandbord-Beleuchtung 5,5 W (oben und unten)	Art.-Nr. 9403	
LED-Wandbord-Beleuchtung 3,4 W (oben)	Art.-Nr. 9400	
LED-Wandbord-Beleuchtung 2,1 W (unten)	Art.-Nr. 9901	
LED-Trafo (max. 15 W) *	Art.-Nr. 8015	
Funkdimmer *	Art.-Nr. 8212	

TYPE 0173 (B 172,2 cm, Glas-Boden links)	TYPE 0174 (B 172,2 cm, Glas-Boden rechts)	Wildeiche
LED-Wandbord-Beleuchtung 7,8 W (oben und unten)	Art.-Nr. 9703	
LED-Wandbord-Beleuchtung 4,2 W (oben)	Art.-Nr. 9700	
LED-Wandbord-Beleuchtung 3,6 W (unten)	Art.-Nr. 9101	
LED-Trafo (max. 15 W) *	Art.-Nr. 8015	
Funkdimmer *	Art.-Nr. 8212	

TYPE 0203 (B 240,2 cm, Glas-Boden links)	TYPE 0204 (B 240,2 cm, Glas-Boden rechts)	Wildeiche
LED-Wandbord-Beleuchtung 9,2 W (oben und unten)	Art.-Nr. 9003	
LED-Wandbord-Beleuchtung 5,0 W (oben)	Art.-Nr. 9000	
LED-Wandbord-Beleuchtung 4,2 W (unten)	Art.-Nr. 9501	
LED-Trafo (max. 15 W) *	Art.-Nr. 8015	
Funkdimmer *	Art.-Nr. 8212	

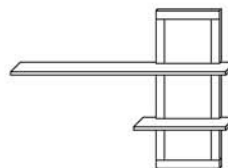
* Bitte ausreichend Trafos und Funksteuerungen mitbestellen. Weitere Schaltervarianten finden Sie auf Seite 24.



B 156,2 x H 2,4 x T 25,0 cm

TYPE 8150

Wildeiche



B 156,2 x H 110,0 x T 23,2 cm
Stelltiefe 18,6 cm

TYPE 8353 (Abbildung)

TYPE 8354 (spiegelseitig)

Wildeiche

LED-Panel-Beleuchtung 6,0 W

Art.-Nr. **835B**

LED-Trafo (max. 15 W)*

Art.-Nr. **8015**

Funkdimmer*

Art.-Nr. **8212**



B 120,0 x T 70,0 x H 49,5–68,5 cm
Höhenverstellbar, Ablage Parsolglas bronze

TYPE 9507

Wildeiche



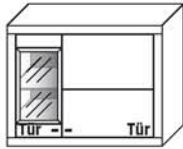
B 70,0 x T 70,0 x H 43,0 cm

TYPE 9510

Wildeiche

* Bitte ausreichend Trafos und Funksteuerungen mitbestellen. Weitere Schaltervarianten finden Sie auf Seite 24.

Abbildung mit optionalen Parsolspiegel-Akzenten.



B 108,2 x **H** 84,2 x **T** 42,1 cm
2 Böden / 4 Fächer

TYPE 2123 (Holz-Glastür links)

TYPE 2124 (Holz-Glastür rechts)

Wildeiche

LED-Beleuchtung 3,0 W

Art.-Nr. **9301**

LED-Trafo (max. 15 W)*

Art.-Nr. **8015**

Funkdimmer*

Art.-Nr. **8212**


Mattierter Parsolspiegel-Akzent
für Vitrinenausschnitt

Art.-Nr. **212MP**

Holz Einlegeboden für B 76 cm

Art.-Nr. **0708**

* Bitte ausreichend Trafos und Funksteuerungen mitbestellen. Weitere Schaltervarianten finden Sie auf Seite 24.

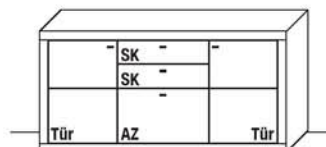


B 156,2 x **H** 85,2 x **T** 42,1 cm
2 Böden / 4 Fächer

TYPE 2450

Wildeiche

Vollauszug für 1 Zarge	Art.-Nr. Z087
Schubkasteneinsatz, B 48 cm	Art.-Nr. 0401
Holz Einlegeboden für B 60 cm	Art.-Nr. 0608

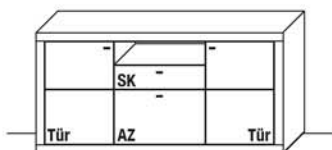


B 172,2 x **H** 85,2 x **T** 42,1 cm
2 Böden / 4 Fächer

TYPE 2750

Wildeiche

Vollauszug für 1 Zarge	Art.-Nr. Z087
Schubkasteneinsatz, B 64 cm	Art.-Nr. 0601
Holz Einlegeboden für B 60 cm	Art.-Nr. 0608

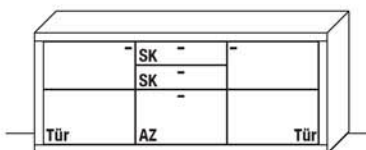


B 172,2 x **H** 85,2 x **T** 42,1 cm
2 Böden / 4 Fächer (hinter Türen) / 1 offenes Fach

TYPE 2752

Wildeiche

LED-Beleuchtung 3,0 W	Art.-Nr. 93060
LED-Trafo (max. 15 W)*	Art.-Nr. 8015
Funkdimmer*	Art.-Nr. 8212
Vollauszug für 1 Zarge	Art.-Nr. Z087
Holz Einlegeboden für B 60 cm	Art.-Nr. 0608



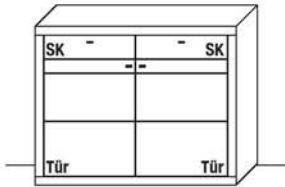
B 204,2 x **H** 85,2 x **T** 42,1 cm
2 Böden / 4 Fächer

TYPE 2050

Wildeiche

Vollauszug für 1 Zarge	Art.-Nr. Z087
Schubkasteneinsatz, B 64 cm	Art.-Nr. 0601
Holz Einlegeboden für B 76 cm	Art.-Nr. 0708

* Bitte ausreichend Trafos und Funksteuerungen mitbestellen. Weitere Schaltervarianten finden Sie auf Seite 24.

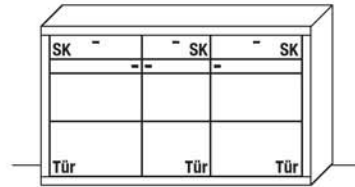


B 140,2 x **H** 111,6 x **T** 42,1 cm
2 Böden / 4 Fächer

TYPE 2451

Wildeiche

Vollauszug für 1 Zarge	Art.-Nr. Z087
Schubkasteneinsatz, B 64 cm	Art.-Nr. 0601
Holz Einlegeboden für B 76 cm	Art.-Nr. 0708



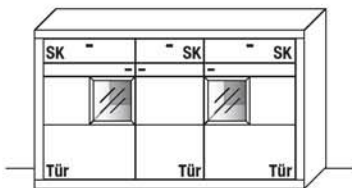
B 188,2 x **H** 111,6 x **T** 42,1 cm
3 Böden / 6 Fächer

TYPE 2851

Wildeiche

Vollauszug für 1 Zarge	Art.-Nr. Z087
Schubkasteneinsatz, B 48 cm	Art.-Nr. 0401
Schubkasteneinsatz, B 64 cm	Art.-Nr. 0601
Holz Einlegeboden für B 40 cm	Art.-Nr. 0408
Holz Einlegeboden für B 76 cm	Art.-Nr. 0708

Abbildung mit optionalen Parsolspiegel-Akzenten.

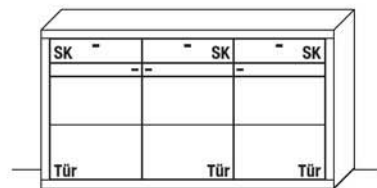


B 188,2 x **H** 111,6 x **T** 42,1 cm
3 Böden / 6 Fächer

TYPE 2841

Wildeiche

LED-Beleuchtung 3,0 W	Art.-Nr. 9132
LED-Trafo (max. 15 W)*	Art.-Nr. 8015
Funkdimmer*	Art.-Nr. 8212
Mattierter Parsolspiegel-Akzent für Vitrinenausschnitt	Art.-Nr. 204MP
Vollauszug für 1 Zarge	Art.-Nr. Z087
Schubkasteneinsatz, B 48 cm	Art.-Nr. 0401
Schubkasteneinsatz, B 64 cm	Art.-Nr. 0601
Holz Einlegeboden für B 40 cm	Art.-Nr. 0408
Holz Einlegeboden für B 76 cm	Art.-Nr. 0708



B 204,2 x **H** 111,6 x **T** 42,1 cm
3 Böden / 6 Fächer

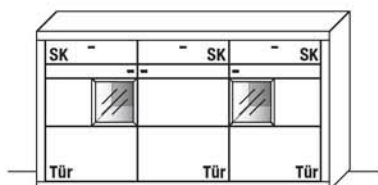
TYPE 2051

Wildeiche

Vollauszug für 1 Zarge	Art.-Nr. Z087
Schubkasteneinsatz, B 64 cm	Art.-Nr. 0601
Holz Einlegeboden für B 76 cm	Art.-Nr. 0708

* Bitte ausreichend Trafos und Funksteuerungen mitbestellen. Weitere Schaltervarianten finden Sie auf Seite 24.

Abbildung mit optionalen Parsolspiegel-Akzenten.



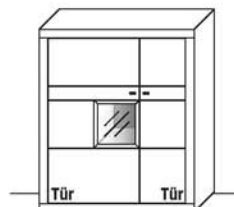
B 204,2 x **H** 111,6 x **T** 42,1 cm
3 Böden/6 Fächer

TYPE 2041

Wildeiche

LED-Beleuchtung 3,0 W	Art.-Nr. 9132
LED-Trafo (max. 15 W)*	Art.-Nr. 8015
Funkdimmer*	Art.-Nr. 8212
Mattierter Parsolspiegel-Akzent für Vitrinenausschnitt	Art.-Nr. 204MP
Vollauszug für 1 Zarge	Art.-Nr. Z087
Schubkasteneinsatz, B 64 cm	Art.-Nr. 0601
Holz Einlegeboden für B 76 cm	Art.-Nr. 0708

Abbildung mit optionalen Parsolspiegel-Akzenten.



B 108,2 x **H** 128,4 x **T** 42,1 cm
4 Böden/6 Fächer

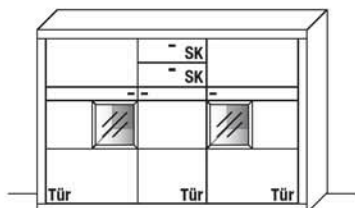
TYPE 3143 (Holz-Glastür links)

TYPE 3144 (Holz-Glastür rechts)

Wildeiche

LED-Beleuchtung 1,5 W	Art.-Nr. 9131
LED-Trafo (max. 15 W)*	Art.-Nr. 8015
Funkdimmer*	Art.-Nr. 8212
Mattierter Parsolspiegel-Akzent für Vitrinenausschnitt	Art.-Nr. 314MP
Holz Einlegeboden für B 40 cm	Art.-Nr. 0408
Holz Einlegeboden für B 76 cm	Art.-Nr. 0708

Abbildung mit optionalen Parsolspiegel-Akzenten.



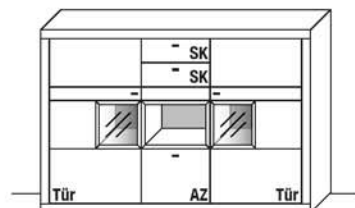
B 188,2 x **H** 128,4 x **T** 42,1 cm
5 Böden/8 Fächer

TYPE 3840

Wildeiche

LED-Beleuchtung 3,0 W	Art.-Nr. 9132
LED-Trafo (max. 15 W)*	Art.-Nr. 8015
Funkdimmer*	Art.-Nr. 8212
Mattierter Parsolspiegel-Akzent für Vitrinenausschnitt	Art.-Nr. 204MP
Vollauszug für 1 Zarge	Art.-Nr. Z087
Schubkasteneinsatz, B 48 cm	Art.-Nr. 0401
Holz Einlegeboden für B 40 cm	Art.-Nr. 0408
Holz Einlegeboden für B 76 cm	Art.-Nr. 0708

Abbildung mit optionalen Parsolspiegel-Akzenten.



B 188,2 x **H** 128,4 x **T** 42,1 cm
4 Böden/6 Fächer (hinter Türen) / 1 offenes Fach

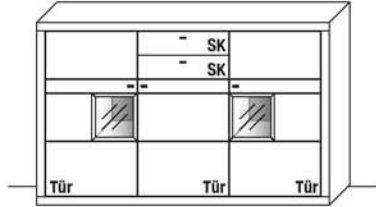
TYPE 3841

Wildeiche

LED-Beleuchtung 3,0 W	Art.-Nr. 9132
LED-Trafo (max. 15 W)*	Art.-Nr. 8015
Funkdimmer*	Art.-Nr. 8212
Mattierter Parsolspiegel-Akzent für Vitrinenausschnitt und Fach	Art.-Nr. 384MP
Vollauszug für 1 Zarge	Art.-Nr. Z087
Schubkasteneinsatz, B 48 cm	Art.-Nr. 0401
Holz Einlegeboden für B 76 cm	Art.-Nr. 0708

* Bitte ausreichend Trafos und Funksteuerungen mitbestellen. Weitere Schaltervarianten finden Sie auf Seite 24.

Abbildung mit optionalen Parsolspiegel-Akzenten.



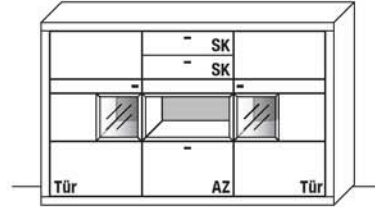
B 204,2 x **H** 128,4 x **T** 42,1 cm
5 Böden/8 Fächer

TYPE 3040

Wildeiche

LED-Beleuchtung 3,0 W	Art.-Nr. 9132
LED-Trafo (max. 15 W)*	Art.-Nr. 8015
Funkdimmer*	Art.-Nr. 8212
Mattierter Parsolspiegel-Akzent für Vitrinenausschnitt	Art.-Nr. 204MP
Vollauszug für 1 Zarge	Art.-Nr. Z087
Schubkasteneinsatz, B 64 cm	Art.-Nr. 0601
Holz Einlegeboden für B 76 cm	Art.-Nr. 0708

Abbildung mit optionalen Parsolspiegel-Akzenten.

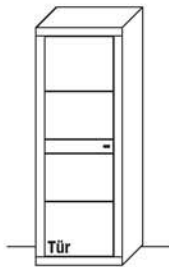


B 204,2 x **H** 128,4 x **T** 42,1 cm
4 Böden/6 Fächer (hinter Türen) / 1 offenes Fach

TYPE 3041

Wildeiche

LED-Beleuchtung 3,0 W	Art.-Nr. 9132
LED-Trafo (max. 15 W)*	Art.-Nr. 8015
Funkdimmer*	Art.-Nr. 8212
Mattierter Parsolspiegel-Akzent für Vitrinenausschnitt und Fach	Art.-Nr. 304MP
Vollauszug für 1 Zarge	Art.-Nr. Z087
Schubkasteneinsatz, B 64 cm	Art.-Nr. 0601
Holz Einlegeboden für B 76 cm	Art.-Nr. 0708



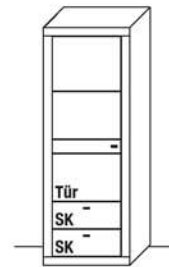
B 60,2 x **H** 166,8 x **T** 42,1 cm
3 Böden/4 Fächer

TYPE 4653 (Türanschlag links)

TYPE 4654 (Türanschlag rechts)

Wildeiche

Holz Einlegeboden für B 60 cm	Art.-Nr. 0608



B 60,2 x **H** 166,8 x **T** 42,1 cm
2 Böden/3 Fächer

TYPE 4663 (Türanschlag links)

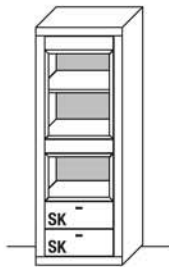
TYPE 4664 (Türanschlag rechts)

Wildeiche

Vollauszug für 1 Zarge	Art.-Nr. Z087
Holz Einlegeboden für B 60 cm	Art.-Nr. 0608

* Bitte ausreichend Trafos und Funksteuerungen mitbestellen. Weitere Schaltervarianten finden Sie auf Seite 24.

Abbildung mit optionalen Parsolspiegel-Akzenten.

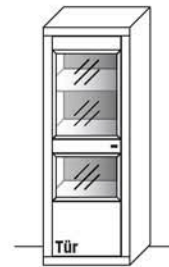


B 60,2 x **H** 166,8 x **T** 42,1 cm
3 offene Fächer

TYPE 4632 **Wildeiche**

LED-Beleuchtung 9,8 W	Art.-Nr. 9262
LED-Trafo (max. 15 W)*	Art.-Nr. 8015
Funkdimmer*	Art.-Nr. 8212
Mattierter Parsolspiegel-Akzent für offene Fächer	Art.-Nr. 463MP
Vollauszug für 1 Zarge	Art.-Nr. Z087

Abbildung mit optionalen Parsolspiegel-Akzenten.



B 60,2 x **H** 166,8 x **T** 42,1 cm
3 Böden / 4 Fächer

TYPE 4603 (Türanschlag links) **Wildeiche**
TYPE 4604 (Türanschlag rechts)

LED-Beleuchtung 9,8 W	Art.-Nr. 9262
LED-Trafo (max. 15 W)*	Art.-Nr. 8015
Funkdimmer*	Art.-Nr. 8212
Mattierter Parsolspiegel-Akzent für Vitrinenausschnitt	Art.-Nr. 463MP

Abbildung mit optionalen Parsolspiegel-Akzenten.



B 92,2 x **H** 166,8 x **T** 42,1 cm
6 Böden / 8 Fächer

TYPE 4923 (Holz-Glastür links) **Wildeiche**
TYPE 4924 (Holz-Glastür rechts)

LED-Beleuchtung 3,0 W	Art.-Nr. 9132
LED-Trafo (max. 15 W)*	Art.-Nr. 8015
Funkdimmer*	Art.-Nr. 8212
Mattierter Parsolspiegel-Akzent für Vitrinenausschnitt	Art.-Nr. 492MP
Holz Einlegeboden für B 60 cm	Art.-Nr. 0608
Holz Einlegeboden für B 40 cm	Art.-Nr. 0408

Abbildung mit optionalen Parsolspiegel-Akzenten.



B 92,2 x **H** 166,8 x **T** 42,1 cm
5 Böden / 7 Fächer

TYPE 4973 (Türanschlag links) **Wildeiche**
TYPE 4974 (Türanschlag rechts)

LED-Beleuchtung 3,0 W	Art.-Nr. 9132
LED-Trafo (max. 15 W)*	Art.-Nr. 8015
Funkdimmer*	Art.-Nr. 8212
Mattierter Parsolspiegel-Akzent für Vitrinenausschnitt	Art.-Nr. 492MP
Vollauszug für 1 Zarge	Art.-Nr. Z087
Holz Einlegeboden für B 60 cm	Art.-Nr. 0608
Holz Einlegeboden für B 40 cm	Art.-Nr. 0408

* Bitte ausreichend Trafos und Funksteuerungen mitbestellen. Weitere Schaltervarianten finden Sie auf Seite 24.
Weiteres Zubehör wie "durchgehende Lochbohrreihe" oder "Zusatz-Glas-E-Böden" auf Seite 25.

Abbildung mit optionalen Parsolspiegel-Akzenten.



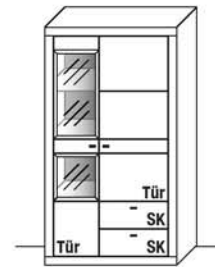
B 92,2 x **H** 166,8 x **T** 42,1 cm
6 Böden / 8 Fächer

TYPE 4933 (Holz-Glastür links)
TYPE 4934 (Holz-Glastür rechts)

Wildeiche

LED-Beleuchtung 4,9 W	Art.-Nr. 9231
LED-Trafo (max. 15 W)*	Art.-Nr. 8015
Funkdimmer*	Art.-Nr. 8212
Mattierter Parsolspiegel-Akzent für Vitrinenausschnitt	Art.-Nr. 493MP
Holz Einlegeboden für B 60 cm	Art.-Nr. 0608
Holz Einlegeboden für B 40 cm	Art.-Nr. 0408

Abbildung mit optionalen Parsolspiegel-Akzenten.



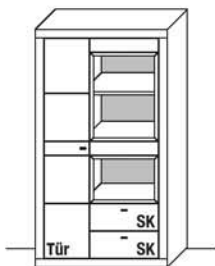
B 92,2 x **H** 166,8 x **T** 42,1 cm
5 Böden / 7 Fächer

TYPE 4983 (Holz-Glastür links)
TYPE 4984 (Holz-Glastür rechts)

Wildeiche

LED-Beleuchtung 4,9 W	Art.-Nr. 9231
LED-Trafo (max. 15 W)*	Art.-Nr. 8015
Funkdimmer*	Art.-Nr. 8212
Mattierter Parsolspiegel-Akzent für Vitrinenausschnitt	Art.-Nr. 493MP
Vollauszug für 1 Zarge	Art.-Nr. Z087
Holz Einlegeboden für B 60 cm	Art.-Nr. 0608
Holz Einlegeboden für B 40 cm	Art.-Nr. 0408

Abbildung mit optionalen Parsolspiegel-Akzenten.



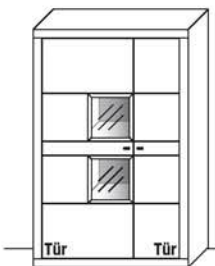
B 92,2 x **H** 166,8 x **T** 42,1 cm
3 Böden / 4 Fächer / 3 offene Fächer

TYPE 4937 (Tür links)
TYPE 4938 (Tür rechts)

Wildeiche

LED-Beleuchtung 9,8 W	Art.-Nr. 9262
LED-Trafo (max. 15 W)*	Art.-Nr. 8015
Funkdimmer*	Art.-Nr. 8212
Mattierter Parsolspiegel-Akzent für offene Fächer	Art.-Nr. 463MP
Vollauszug für 1 Zarge	Art.-Nr. Z087
Holz Einlegeboden für B 40 cm	Art.-Nr. 0408

Abbildung mit optionalen Parsolspiegel-Akzenten.



B 108,2 x **H** 166,8 x **T** 42,1 cm
6 Böden / 8 Fächer

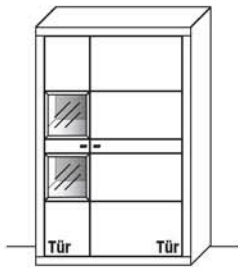
TYPE 4013 (Holz-Glastür links)
TYPE 4014 (Holz-Glastür rechts)

Wildeiche

LED-Beleuchtung 3,0 W	Art.-Nr. 9132
LED-Trafo (max. 15 W)*	Art.-Nr. 8015
Funkdimmer*	Art.-Nr. 8212
Mattierter Parsolspiegel-Akzent für Vitrinenausschnitt	Art.-Nr. 492MP
Holz Einlegeboden für B 76 cm	Art.-Nr. 0708
Holz Einlegeboden für B 40 cm	Art.-Nr. 0408

* Bitte ausreichend Trafos und Funksteuerungen mitbestellen. Weitere Schaltervarianten finden Sie auf Seite 24. Weiteres Zubehör wie "durchgehende Lochbohrreihe" oder "Zusatz-Glas-E-Böden" auf Seite 25.

Abbildung mit optionalen Parsolspiegel-Akzenten.



B 108,2 x **H** 166,8 x **T** 42,1 cm
6 Böden / 8 Fächer

TYPE 4023 (Holz-Glastür links)

TYPE 4024 (Holz-Glastür rechts)

Wildeiche

LED-Beleuchtung 3,0 W	Art.-Nr. 9132
LED-Trafo (max. 15 W)*	Art.-Nr. 8015
Funkdimmer*	Art.-Nr. 8212
Mattierter Parsolspiegel-Akzent für Vitrinenausschnitt	Art.-Nr. 492MP
Holz Einlegeboden für B 76 cm	Art.-Nr. 0708
Holz Einlegeboden für B 40 cm	Art.-Nr. 0408

Abbildung mit optionalen Parsolspiegel-Akzenten.



B 108,2 x **H** 166,8 x **T** 42,1 cm
5 Böden / 7 Fächer

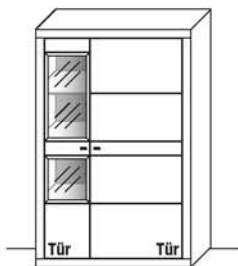
TYPE 4073 (Holz-Glastür links)

TYPE 4074 (Holz-Glastür rechts)

Wildeiche

LED-Beleuchtung 3,0 W	Art.-Nr. 9132
LED-Trafo (max. 15 W)*	Art.-Nr. 8015
Funkdimmer*	Art.-Nr. 8212
Mattierter Parsolspiegel-Akzent für Vitrinenausschnitt	Art.-Nr. 492MP
Vollauszug für 1 Zarge	Art.-Nr. Z087
Holz Einlegeboden für B 76 cm	Art.-Nr. 0708
Holz Einlegeboden für B 40 cm	Art.-Nr. 0408

Abbildung mit optionalen Parsolspiegel-Akzenten.



B 108,2 x **H** 166,8 x **T** 42,1 cm
6 Böden / 8 Fächer

TYPE 4033 (Holz-Glastür links)

TYPE 4034 (Holz-Glastür rechts)

Wildeiche

LED-Beleuchtung 4,9 W	Art.-Nr. 9231
LED-Trafo (max. 15 W)*	Art.-Nr. 8015
Funkdimmer*	Art.-Nr. 8212
Mattierter Parsolspiegel-Akzent für Vitrinenausschnitt	Art.-Nr. 493MP
Holz Einlegeboden für B 76 cm	Art.-Nr. 0708

Abbildung mit optionalen Parsolspiegel-Akzenten.



B 108,2 x **H** 166,8 x **T** 42,1 cm
5 Böden / 7 Fächer

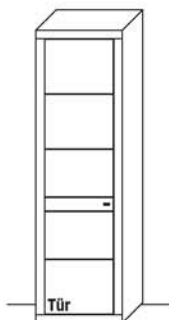
TYPE 4083 (Holz-Glastür links)

TYPE 4084 (Holz-Glastür rechts)

Wildeiche

LED-Beleuchtung 4,9 W	Art.-Nr. 9231
LED-Trafo (max. 15 W)*	Art.-Nr. 8015
Funkdimmer*	Art.-Nr. 8212
Mattierter Parsolspiegel-Akzent für Vitrinenausschnitt	Art.-Nr. 493MP
Vollauszug für 1 Zarge	Art.-Nr. Z087
Holz Einlegeboden für B 76 cm	Art.-Nr. 0708

* Bitte ausreichend Trafos und Funksteuerungen mitbestellen. Weitere Schaltervarianten finden Sie auf Seite 24.
Weiteres Zubehör wie "durchgehende Lochbohrreihe" oder "Zusatz-Glas-E-Böden" auf Seite 25.

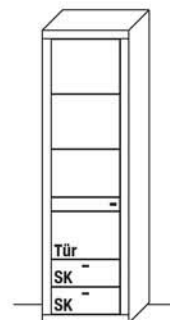


B 60,2 x H 205,2 x T 42,1 cm
4 Böden / 5 Fächer

TYPE 5653 (Türanschlag links)
TYPE 5654 (Türanschlag rechts)

Wildeiche

Holz Einlegeboden für B 60 cm Art.-Nr. **0608**



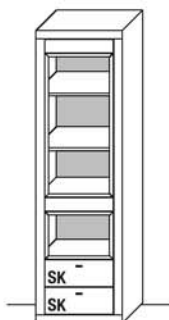
B 60,2 x H 205,2 x T 42,1 cm
3 Böden / 4 Fächer

TYPE 5663 (Türanschlag links)
TYPE 5664 (Türanschlag rechts)

Wildeiche

Vollauszug für 1 Zarge Art.-Nr. **Z087**
Holz Einlegeboden für B 60 cm Art.-Nr. **0608**

Abbildung mit optionalen Parsolspiegel-Akzenten.



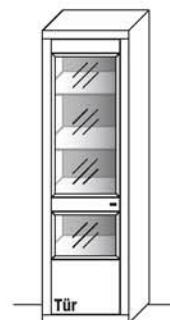
B 60,2 x H 205,2 x T 42,1 cm
4 offene Fächer

TYPE 5632

Wildeiche

LED-Beleuchtung 13,6 W Art.-Nr. **9362**
LED-Trafo (max. 15 W)* Art.-Nr. **8015**
Funkdimmer* Art.-Nr. **8212**
Mattierter Parsolspiegel-Akzent
für offene Fächer Art.-Nr. **563MP**
Vollauszug für 1 Zarge Art.-Nr. **Z087**

Abbildung mit optionalen Parsolspiegel-Akzenten.



B 60,2 x H 205,2 x T 42,1 cm
4 Böden / 5 Fächer

TYPE 5603 (Türanschlag links)
TYPE 5604 (Türanschlag rechts)

Wildeiche

LED-Beleuchtung 13,6 W Art.-Nr. **9362**
LED-Trafo (max. 15 W)* Art.-Nr. **8015**
Funkdimmer* Art.-Nr. **8212**
Mattierter Parsolspiegel-Akzent
für Vitrinenausschnitt Art.-Nr. **563MP**
Holz Einlegeboden für B 60 cm Art.-Nr. **0608**

* Bitte ausreichend Trafos und Funksteuerungen mitbestellen. Weitere Schaltervarianten finden Sie auf Seite 24.
Weiteres Zubehör wie "durchgehende Lochbohrreihe" oder "Zusatz-Glas-E-Böden" auf Seite 25.

Abbildung mit optionalen Parsolspiegel-Akzenten.



B 92,2 x **H** 205,2 x **T** 42,1 cm
8 Böden / 10 Fächer

TYPE 5943 (Holz-Glastür links)

TYPE 5944 (Holz-Glastür rechts)

Wildeiche

LED-Beleuchtung 4,9 W

Art.-Nr. **9332**

LED-Trafo (max. 15 W)*

Art.-Nr. **8015**

Funkdimmer*

Art.-Nr. **8212**

Mattierter Parsolspiegel-Akzent
für Vitrinenausschnitt

Art.-Nr. **594MP**

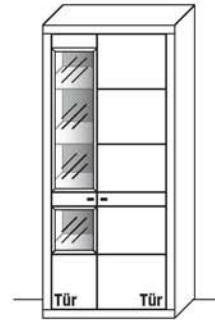
Holz Einlegeboden für B 60 cm

Art.-Nr. **0608**

Holz Einlegeboden für B 40 cm

Art.-Nr. **0408**

Abbildung mit optionalen Parsolspiegel-Akzenten.



B 92,2 x **H** 205,2 x **T** 42,1 cm
8 Böden / 10 Fächer

TYPE 5923 (Holz-Glastür links)

TYPE 5924 (Holz-Glastür rechts)

Wildeiche

LED-Beleuchtung 6,8 W

Art.-Nr. **9331**

LED-Trafo (max. 15 W)*

Art.-Nr. **8015**

Funkdimmer*

Art.-Nr. **8212**

Mattierter Parsolspiegel-Akzent
für Vitrinenausschnitt

Art.-Nr. **592MP**

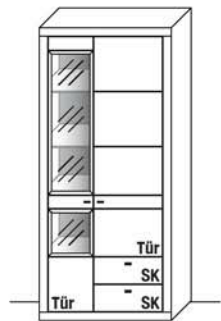
Holz Einlegeboden für B 60 cm

Art.-Nr. **0608**

Holz Einlegeboden für B 40 cm

Art.-Nr. **0408**

Abbildung mit optionalen Parsolspiegel-Akzenten.



B 92,2 x **H** 205,2 x **T** 42,1 cm
7 Böden / 9 Fächer

TYPE 5983 (Holz-Glastür links)

TYPE 5984 (Holz-Glastür rechts)

Wildeiche

LED-Beleuchtung 6,8 W

Art.-Nr. **9331**

LED-Trafo (max. 15 W)*

Art.-Nr. **8015**

Funkdimmer*

Art.-Nr. **8212**

Mattierter Parsolspiegel-Akzent
für Vitrinenausschnitt

Art.-Nr. **592MP**

Vollauszug für 1 Zarge

Art.-Nr. **Z087**

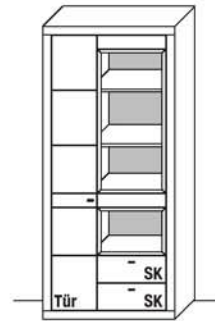
Holz Einlegeboden für B 60 cm

Art.-Nr. **0608**

Holz Einlegeboden für B 40 cm

Art.-Nr. **0408**

Abbildung mit optionalen Parsolspiegel-Akzenten.



B 92,2 x **H** 205,2 x **T** 42,1 cm
4 Böden / 5 Fächer / 4 offene Fächer

TYPE 5937 (Tür links)

TYPE 5938 (Tür rechts)

Wildeiche

LED-Beleuchtung 13,6 W

Art.-Nr. **9362**

LED-Trafo (max. 15 W)*

Art.-Nr. **8015**

Funkdimmer*

Art.-Nr. **8212**

Mattierter Parsolspiegel-Akzent
für offene Fächer

Art.-Nr. **563MP**

Vollauszug für 1 Zarge

Art.-Nr. **Z087**

Holz Einlegeboden für B 40 cm

Art.-Nr. **0408**

* Bitte ausreichend Trafos und Funksteuerungen mitbestellen. Weitere Schaltervarianten finden Sie auf Seite 24.
Weiteres Zubehör wie "durchgehende Lochbohrreihe" oder "Zusatz-Glas-E-Böden" auf Seite 25.

4-Fuß-Tisch 3290

Vollmassiver Esstisch mit vier Füßen und soften Profilierungen.



Höhe 77,0 cm
Tischplattenstärke 3,0 cm

Lichte Maße
Tischlänge abzgl. 28,0 cm
Tischbreite 83,0 cm
Höhe bis Zarge 66,0 cm

Maße und Ausführungen		L 140 cm*	L 160 cm*	L 180 cm	L 200 cm	L 220 cm
		B 95 cm	B 95 cm	B 95 cm	B 95 cm	B 95 cm
Tischplatte massiv	Art.-Nr.	3290.1	3290.2	3290.3	3290.4	3290.5
Wildeiche, soft gebürstet, Natur-Effekt-Lack						

Optionaler Gestellauszug

Gestellauszug (Mehrpreis)

Hinweis:

* Baubedingt ist bei Tischlängen bis 160 cm nur eine 80 cm Klappeinlage lieferbar. Bei Tischlängen ab 180 cm stehen eine 100 cm bzw. zwei 50 cm Klappeinlagen zur Verfügung.

Klappeinlage massiv **Art.-Nr.**
 Wildeiche, soft gebürstet, Natur-Effekt-Lack

mit einer Klappeinlage, 80 cm*	mit einer Klappeinlage, 100 cm	mit zwei Klappeinlagen, je 50 cm
Für Tischlängen bis 160 cm	Für Tischlängen ab 180 cm	Für Tischlängen ab 180 cm
		
3290	3291	3292

Wichtig: Aufgrund von Wachstum und Schwund bei Massivholzplatten, durch raumklimatische Bedingungen, kann die Tischplattenbreite zur Gestellbreite sowie zur Klappeinlagenbreite um einige Millimeter variieren.

Hinweis: Unsere Tische und Stühle unterliegen nicht der "Made in Germany" Zertifizierung nach RAL-RG 0191. Sie sind dennoch an streng definierte Qualitätskriterien gebunden, welche wir vor Ort persönlich prüfen, um auch hier dem Qualitätsversprechen in gleicher Form gerecht zu werden.

Stuhl 660

Massivholzstuhl mit Vierfuß-Gestell und Holzverzinkung.

Breite 47,0 cm
Höhe 93,0 cm
Tiefe 60,0 cm

Sitzhöhe 48,0 cm
Sitztiefe 46,0 cm



Ausführungen	Art.-Nr.	Rücken PG 1 / Sitz PG 1	Rücken PG 3 / Sitz PG 3	Rücken PG 1 / Sitz PG 3	Rücken PG 3 / Sitz PG 1
		660	660	66013	66031
Wildeiche, soft gebürstet	€				

Nahtbild	Art.-Nr.	Ziernaht	Stulpnaht	Kedernaht PG 1
		66DN	66SN	661KN *
		ohne Aufpreis	ohne Aufpreis	

* **Wichtig:** Bitte Stoffart und Farbe der Kedernaht angeben. Erfolgt keine Angabe wird der Bezug der Sitzfläche angenommen. Eine Kedernaht aus Leder (PG 3) ist nicht möglich.

Stuhl 661

Massivholzstuhl mit Vierfuß-Armlehngestell.

Breite 55,0 cm
Höhe 93,0 cm
Tiefe 58,0 cm

Sitzhöhe 48,0 cm
Sitztiefe 46,0 cm
Höhe Armlehne 67,5 cm



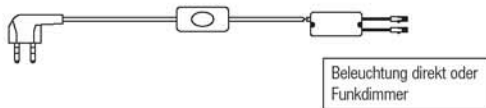
Ausführungen	Art.-Nr.	Rücken PG 1 / Sitz PG 1	Rücken PG 3 / Sitz PG 3	Rücken PG 1 / Sitz PG 3	Rücken PG 3 / Sitz PG 1
		661	661	66113	66131
Wildeiche, soft gebürstet		409,44	579,96	511,55	490,11

Nahtbild	Art.-Nr.	Ziernaht	Stulpnaht	Kedernaht PG 1 *
		66DN	66SN	661KN
		ohne Aufpreis	ohne Aufpreis	9,19

* **Wichtig:** Bitte Stoffart und Farbe der Kedernaht angeben. Erfolgt keine Angabe wird der Bezug der Sitzfläche angenommen. Eine Kedernaht aus Leder (PG 3) ist nicht möglich.

Hinweis: Unsere Tische und Stühle unterliegen nicht der "Made in Germany" Zertifizierung nach RAL-RG 0191. Sie sind dennoch an streng definierte Qualitätskriterien gebunden, welche wir vor Ort persönlich prüfen, um auch hier dem Qualitätsversprechen in gleicher Form gerecht zu werden.

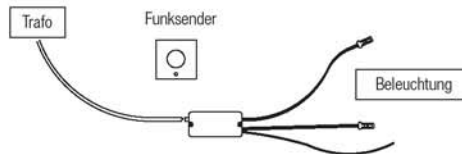
Trafo inkl. Schalter mit Stecker



max. 15,0 W	Art.-Nr. 8015
max. 30,0 W	Art.-Nr. 8030
max. 60,0 W	Art.-Nr. 8060

Funkdimmer
(zur Lichtstärkenregulierung)

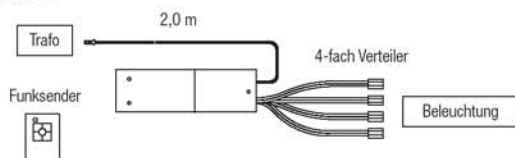
Wichtig: Bitte je Trafo einen Funkdimmer bestellen.



max. 30,0 W	Art.-Nr. 8212
max. 60,0 W	Art.-Nr. 8213

4-Kanal Funkdimmer

Funkempfänger inkl. Funkdimmer zur Einzelschaltung der Beleuchtung für bis zu 4 Beleuchtungs-Sets.



TYPE 8242 (max. 60,0 W)

Bezugsmaterialien, Informationen

PG	Artikel	Zusammensetzung	Scheuerbeständigkeit	Farbabrieb	Lichtechtheit	Pillingverhalten
1	Forza	100 % Polyester	> 100.000 Touren	4/5	> 5	4
1	Amour	100 % Polyester	> 100.000 Touren	4/5	5	5
1	Baltimore	100 % Polyester	100.000 Touren	5	4/5	4/5
1	Mercury	100 % Polyester	60.000 Touren	4/5	4	4/5
1	Arizona	100 % Polyester	75.000 Touren	4/5	4	4
1	Africa	100 % Polyester	80.000 Touren	4/5	4/5	4/5
3	Alexia (Leder)	pigmentiertes, geprägtes Leder 1,2–1,4 mm stark	Longlife Ausrüstung	4	4	–

Scheuerbeständigkeit:

Genormte Prüfung auf das Verschleißverhalten der Benutzungseite des Stoffes (Deutscher Standard). (Mindestanforderung der Möbelindustrie: 8.000 Scheuertouren.)

Lichtechtheit:

Genormte Prüfung auf die Farbveränderung oder das Verblässen der Farben bei Lichteinwirkung. Bewertung von 1–8 (Note 8: hohe Lichtechtheit, Note 1: niedrige Lichtechtheit).

Pillingverhalten:

Genormte Prüfung auf das Verhalten eines Stoffes, Bildung kleiner Faserknötchen auf der Warenoberseite bei Reib- und Scheuerbeanspruchung (Note 5: keine Pillingbildung / Note 4: pillarm / Note 3: befriedigend / Note 2: starke Pillingbildung / Note 1: sehr starke Pillingbildung)

Wichtige Erläuterungen und Hinweise:

Farbabweichungen sind bei Möbelstoffen nicht zu vermeiden. Deshalb bitten wir Sie um Verständnis, dass wir für die Farbgleichheit nachbestellter Teile keine Garantie übernehmen können.



Korpuselemente mit Holztüren

Höhenkürzung	Art.-Nr. Z001
Breitenkürzung	Art.-Nr. Z002
Tiefenkürzung	Art.-Nr. Z003



Korpuselemente mit Holz-Glastüren

Höhenkürzung	Art.-Nr. Z011
Breitenkürzung	Art.-Nr. Z012
Tiefenkürzung	Art.-Nr. Z013



Korpuselemente mit Schubkästen oder Auszug

Höhenkürzung	Art.-Nr. Z004
Breitenkürzung	Art.-Nr. Z005
Tiefenkürzung bis max. 33 cm Korpustiefe	Art.-Nr. Z006



Side- und Highboards

Höhenkürzung	Art.-Nr. Z007
Breitenkürzung	Art.-Nr. Z008
Tiefenkürzung bis max. 33 cm Korpustiefe	Art.-Nr. Z009



Sonstiges

Breitenkürzung L-Wandborde	Art.-Nr. Z115
Breitenkürzung Wandbord gerade	Art.-Nr. Z155
Korpus zerlegbar	Art.-Nr. Z069

Bei zusätzlichen Einlegeböden ist eine durchgehende Lochbohrreihe erforderlich. Hinter Holztüren ist diese serienmäßig, bei Regalen und hinter Glastüren müssen Sie diese zusätzlich bestellen.

Durchgehende Lochbohrreihe	Art.-Nr. Z055
Glas Einlegeboden für B 40 cm	Art.-Nr. 0409
Glas Einlegeboden für B 60 cm	Art.-Nr. 0609
Regalboden für B 60 cm	Art.-Nr. 0618

93,9447,99

Wir sind zertifizierter Möbel Hersteller.

Mehr Informationen hierzu finden Sie auf Seite 3 unter den Produktinformationen.

