

Möbel LETZ

Finden und Wohlfühlen



Typenplan

Colmar von Sit & More - Recamiere blau

Wichtiger Hinweis für Sie

Etwaige Hinweise des Herstellers in dieser Produktinformation, die sich auf die Gewährleistung beziehen, haben für Sie keinerlei Bindungswirkung und können von Ihnen ignoriert werden. Ihre gesetzlichen Gewährleistungsrechte als Verbraucher uns gegenüber, als Ihrem Verkäufer, werden dadurch in keiner Weise berührt oder eingeschränkt. Sie können sich wegen aller Mängel jederzeit an uns wenden. Darüber hinaus gehende Herstellergarantien bleiben natürlich unberührt.

Möbel Letz GmbH
Am Gewerbepark 11
06895 Zahna-Elster

Tel.: 035383 - 6018 50

Fax.: 035383 - 6018 17

COLMAR




COLMAR

Modellbeschreibung: Polsterprogramm im Landhaus-Stil, optional mit weiteren Funktionen

Gestell: Massivholz und Spanplatten

Polsterung Sitz: Wellenunterfederung, PUR-Schaum, Watteabdeckung / Hocker nur mit PUR-Schaum lieferbar
Standard: Wellenunterfederung, PUR-Schaum / alternativ: Federkern gegen Aufpreis



Bei fehlender Angabe erfolgt die Lieferung mit Wellenunterfederung und PUR-Schaum

Polsterung Rücken: Gummigurte, PUR-Schaum, Watteabdeckung / alle Elemente Rücken echt

Sitztiefe / Sitzhöhe in cm: Sitztiefe: 57
2 Sitzhöhen möglich:
Typ A: Normalhöhe 46 cm - Standard, ohne Aufpreis
Typ B: Komforthöhe 49 cm - Komfort, gegen Aufpreis
Bei fehlender Angabe erfolgt die Lieferung mit Standardhöhe 46 cm

Bezugsvarianten: Modell nur uni lieferbar
Für Muster- und Cord-Stoffe wird kein Rapport berücksichtigt. Gestreifte und karierte Stoffe nicht möglich.

Naht: Standard - Kappnaht
Cordstoffe - Einfachnaht (Schließnaht) / keine Kappnaht möglich

**Fußvarianten:
Variante 1**

Holz in zwei Höhen - 12 cm oder 15 cm
Buche massiv in 7 Farbausführungen: weiß, weiß antik, natur, eichefarbig, antik, wenge u. schwarz,
Eiche massiv in 2 Farbausführungen (Aufpreis): bianco und geölt



Variante 2

Metall in zwei Fußhöhen - 12 cm oder 15 cm und in 2 Farbausführungen: schwarz matt und chromfarbig



Bei fehlender Angabe der Fuß-Var. erfolgt die Lieferung mit Fuß-Var. 1

Bei fehlender Angabe der Fuß-Farbe wird Buche eichefarbig für Var. 1 und Nickel satiniert für Var. 2

Funktionen:

Kopfteilverstellung (KV)

3 x in der Ottomane
2 x in Sofas und Recamiere freistehend
1 x im Longchair
Höhe mit Kopfteilverstellung: 100 / 103 cm



Armlehnfunktion (AF)

in Sofas mit 1 AL und 2 AL, im Longchair
und in der Recamiere freistehend



TV Funktion motorisch (TV.M)

1 x in Sofas mit 1 AL und mit 2 AL
und in der Recamiere freistehend
immer an der Außenseite montierbar
max 2 x im Sofa 2,5-sitzig freistehend
wahlweise für die linke oder/und rechte Seite des Sofas
WEEE-Reg.-Nr. DE 49167192



Bett echt bezogen m. einklappbaren Rollen (BETT.E.ER)

1 x in Sofas ohne AL und mit 1 AL
Liegefläche Bett in cm: 2,5/LC = 120 x 200,
2,5/Otto = 120 x 185, LC/2,5/Otto = 120 x 258



Bettkasten (BK)

im Longchair und in der Recamiere freistehend



Stauraum (ST)

in der Ottomane



Relaxfunktion motorisch (RELAX.M)









im Longchair
Innenliegender Berührungssensor
WEEE-Reg.-Nr. DE 49167192

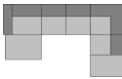
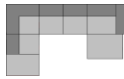

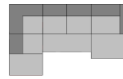


Beispielfotos zeigen teilweise andere Modelle







Wichtige Information:









Alle Maße sind Circa-Maße. Piktogramme dienen nur der Typenbestimmung. Modelländerungen vorbehalten.









				
Typ:	2,5/Otto	Otto/2,5	2,5_TV.M/ Otto_ST	Otto_ST/ 2,5_TV.M
Maßangaben / Typnummer	7381	7281	7381_TV.M.ST	7281_TV.M.ST
B/H/T in cm	254 / 88-91 / 222	254 / 88-91 / 222	254 / 88-91 / 222	254 / 88-91 / 222
Schenkelmaße	254 / 222	222 / 254	254 / 222	222 / 254
Sitztiefe in cm	57	57	57	57
Sitzhöhe in cm	46 / 49	46 / 49	46 / 49	46 / 49
Basic (PG02)				
Trend C (PG03)				
Trend D (PG04)				
Trend E (PG05)				
Trend F (PG06)				
Komfortfunktionen und Zusatzausstattungen gegen Aufpreis:				
Armlehnfunktion - T. 0073 (FUNK0090)				
Kopfteilverstellung - T. 0093 (FUNK0064)				
Sitzhöhe Typ B - Komforthöhe T. 0243 (SITZHOE0003)				
Federkern - T. 0310 (SITZKOM0005)				
Füße Eiche massiv - T. 0259 (FAR0060, FAR0070)				
				
Typ:	2,5/LC	LC/2,5	2,5_BETT.E.ER/ LC_BK	LC_BK/ 2,5_BETT.E.ER
Maßangaben / Typnummer	7380	7280	7380_BETT.E.ER.BK	7280_BETT.E.ER.BK
B/H/T in cm	251 / 88-91 / 178	251 / 88-91 / 178	251 / 88-91 / 178	251 / 88-91 / 178
Schenkelmaße	251 / 178	178 / 251	251 / 178	178 / 251
Sitztiefe in cm	57	57	57	57
Sitzhöhe in cm	46 / 49	46 / 49	46 / 49	46 / 49
Basic (PG02)				
Trend C (PG03)				
Trend D (PG04)				
Trend E (PG05)				
Trend F (PG06)				
Komfortfunktionen und Zusatzausstattungen gegen Aufpreis:				
Armlehnfunktion - T. 0073 (FUNK0090)				
Kopfteilverstellung - T. 0093 (FUNK0064)				
Sitzhöhe Typ B - Komforthöhe T. 0243 (SITZHOE0003)				
Federkern - T. 0310 (SITZKOM0005)				
Füße Eiche massiv - T. 0259 (FAR0060, FAR0070)				

				
Typ:	LC/2,5/Otto	Otto/2,5/LC	LC_BK/ 2,5_BETT.E.ER/ Otto_ST	Otto_ST/ 2,5_BETT.E.ER/ LC_BK
Maßangaben / Typnummer	5905	5906	5905_BETT.E.ER.BK.ST	5906_BETT.E.ER.BK.ST
B/H/T in cm	325 / 88-91 / 222	325 / 88-91 / 222	325 / 88-91 / 222	325 / 88-91 / 222
Schenkelmaße	178 / 325 / 222	222 / 325 / 178	178 / 325 / 222	222 / 325 / 178
Sitztiefe in cm	57	57	57	57
Sitzhöhe in cm	46 / 49	46 / 49	46 / 49	46 / 49
Basic (PG02)				
Trend C (PG03)				
Trend D (PG04)				
Trend E (PG05)				
Trend F (PG06)				
Komfortfunktionen und Zusatzausstattungen gegen Aufpreis:				
Armlehnfunktion - T. 0073 (FUNK0090)				
Kopfteilverstellung - T. 0093 (FUNK0064)				
Sitzhöhe Typ B - Komforthöhe T. 0243 (SITZHOE0003)				
Federkern - T. 0310 (SITZKOM0005)				
Füße Eiche massiv - T. 0259 (FAR0060, FAR0070)				







COLMAR





				
Typ:	Sofa 2,5-sitzig	Sofa 2,5-sitzig inkl. TV Funktion motorisch links	Sofa 2,5-sitzig inkl. TV Funktion motorisch rechts	Sofa 2,5-sitzig inkl. TV Funktion motorisch beidseitig
Maßangaben / Typnummer	2502	2502_TV.M_L	2502_TV.M_R	2502_TV.M_LR
B/H/T in cm	178 / 88-91 / 103	178 / 88-91 / 103	178 / 88-91 / 103	178 / 88-91 / 103
Sitztiefe in cm	57	57	57	57
Sitzhöhe in cm	46 / 49	46 / 49	46 / 49	46 / 49
Basic (PG02)				
Trend C (PG03)				
Trend D (PG04)				
Trend E (PG05)				
Trend F (PG06)				
Komfortfunktionen und Zusatzausstattungen gegen Aufpreis:				
Armlehnfunktion - T. 0073 (FUNK0090)				
Kopfteilverstellung - T. 0093 (FUNK0064)				
Sitzhöhe Typ B - Komforthöhe T. 0243 (SITZHOE0003)				
Federkern - T. 0310 (SITZKOM0005)				
Füße Eiche massiv - T. 0259 (FAR0060, FAR0070)				
				
Typ:	Hocker quadratisch	Hocker quadratisch inkl. Stauraum		
Maßangaben / Typnummer	6020	6028		
B/H/T in cm	58 / 46-49 / 58	58 / 46-49 / 58		
Sitztiefe in cm	58	58		
Sitzhöhe in cm	46 / 49	46 / 49		
Basic (PG02)				
Trend C (PG03)				
Trend D (PG04)				
Trend E (PG05)				
Trend F (PG06)				
Komfortfunktionen und Zusatzausstattungen gegen Aufpreis:				
Sitzhöhe Typ B - Komforthöhe T. 0243 (SITZHOE0003)				
Füße Eiche massiv - T. 0259 (FAR0060, FAR0070)				

				
Typ:	Recamiere 2-sitzig freistehend AL links	Recamiere 2-sitzig freistehend AL rechts	Recamiere 2-sitzig freistehend AL links inkl. Bettkasten	Recamiere 2-sitzig freistehend AL rechts inkl. Bettkasten
Maßangaben / Typnummer	8169	8179	8169_BK	8179_BK
B/H/T in cm	192 / 88-91 / 103	192 / 88-91 / 103	192 / 88-91 / 103	192 / 88-91 / 103
Sitztiefe in cm	57	57	57	57
Sitzhöhe in cm	46 / 49	46 / 49	46 / 49	46 / 49
Basic (PG02)				
Trend C (PG03)				
Trend D (PG04)				
Trend E (PG05)				
Trend F (PG06)				
Komfortfunktionen und Zusatzausstattungen gegen Aufpreis:				
Armlehnfunktion - T. 0073 (FUNK0090)				
Kopfteilverstellung - T. 0093 (FUNK0064)				
Sitzhöhe Typ B - Komforthöhe T. 0243 (SITZHOE0003)				
Federkern - T. 0310 (SITZKOM0005)				
Füße Eiche massiv - T. 0259 (FAR0060, FAR0070)				
				
Typ:	Recamiere 2-sitzig freistehend AL links inkl. TV Funktion motorisch	Recamiere 2-sitzig freistehend AL rechts inkl. TV Funktion motorisch	Recamiere 2-sitzig freistehend AL links inkl. TV Funktion motorisch u. Bettkasten	Recamiere 2-sitzig freistehend AL rechts inkl. TV Funktion motorisch u. Bettkasten
Maßangaben / Typnummer	8169_TV.M	8179_TV.M	8169_TV.M.BK	8179_TV.M.BK
B/H/T in cm	192 / 88-91 / 103	192 / 88-91 / 103	192 / 88-91 / 103	192 / 88-91 / 103
Sitztiefe in cm	57	57	57	57
Sitzhöhe in cm	46 / 49	46 / 49	46 / 49	46 / 49
Basic (PG02)				
Trend C (PG03)				
Trend D (PG04)				
Trend E (PG05)				
Trend F (PG06)				
Komfortfunktionen und Zusatzausstattungen gegen Aufpreis:				
Armlehnfunktion - T. 0073 (FUNK0090)				
Kopfteilverstellung - T. 0093 (FUNK0064)				
Sitzhöhe Typ B - Komforthöhe T. 0243 (SITZHOE0003)				
Federkern - T. 0310 (SITZKOM0005)				
Füße Eiche massiv - T. 0259 (FAR0060, FAR0070)				

				
Typ:	Sofa 2,5-sitzig ohne AL	Sofa 2,5-sitzig ohne AL inkl. Bett echt m. einklappbaren Rollen	Sofa 2,5-sitzig links	Sofa 2,5-sitzig rechts
Maßangaben / Typnummer	2500	2500_BETT.E.ER	2501	2503
B/H/T in cm	132 / 88-91 / 103	132 / 88-91 / 103	156 / 88-91 / 103	156 / 88-91 / 103
Sitztiefe in cm	57	57	57	57
Sitzhöhe in cm	46 / 49	46 / 49	46 / 49	46 / 49
Basic (PG02)				
Trend C (PG03)				
Trend D (PG04)				
Trend E (PG05)				
Trend F (PG06)				
Komfortfunktionen und Zusatzausstattungen gegen Aufpreis:				
Armlehnfunktion - T. 0073 (FUNK0090)				
Kopfteilverstellung - T. 0093 (FUNK0064)				
Sitzhöhe Typ B - Komforthöhe T. 0243 (SITZHOE0003)				
Federkern - T. 0310 (SITZKOM0005)				
Füße Eiche massiv - T. 0259 (FAR0060, FAR0070)				
				
Typ:	Sofa 2,5-sitzig links, inkl. Bett echt m. einklappbaren Rollen	Sofa 2,5-sitzig rechts, inkl. Bett echt m. einklappbaren Rollen	Sofa 2,5-sitzig links, inkl. TV Funktion motorisch	Sofa 2,5-sitzig rechts, inkl. TV Funktion motorisch
Maßangaben / Typnummer	2501_BETT.E.ER	2503_BETT.E.ER	2501_TV.M	2503_TV.M
B/H/T in cm	156 / 88-91 / 103	156 / 88-91 / 103	156 / 88-91 / 103	156 / 88-91 / 103
Sitztiefe in cm	57	57	57	57
Sitzhöhe in cm	46 / 49	46 / 49	46 / 49	46 / 49
Basic (PG02)				
Trend C (PG03)				
Trend D (PG04)				
Trend E (PG05)				
Trend F (PG06)				
Komfortfunktionen und Zusatzausstattungen gegen Aufpreis:				
Armlehnfunktion - T. 0073 (FUNK0090)				
Kopfteilverstellung - T. 0093 (FUNK0064)				
Sitzhöhe Typ B - Komforthöhe T. 0243 (SITZHOE0003)				
Federkern - T. 0310 (SITZKOM0005)				
Füße Eiche massiv - T. 0259 (FAR0060, FAR0070)				

COLMAR

				
Typ:	Longchair (LC) links	Longchair (LC) rechts	Longchair (LC) links inkl. Bettkasten	Longchair (LC) rechts inkl. Bettkasten
Maßangaben / Typnummer	8141	8142	8141_BK	8142_BK
B/H/T in cm	95 / 88-91 / 178	95 / 88-91 / 178	95 / 88-91 / 178	95 / 88-91 / 178
Sitztiefe in cm	130	130	130	130
Sitzhöhe in cm	46 / 49	46 / 49	46 / 49	46 / 49
Basic (PG02)				
Trend C (PG03)				
Trend D (PG04)				
Trend E (PG05)				
Trend F (PG06)				
Komfortfunktionen und Zusatzausstattungen gegen Aufpreis:				
Armlehnfunktion - T. 0073 (FUNK0090)				
Kopfteilverstellung - T. 0093 (FUNK0064)				
Sitzhöhe Typ B - Komforthöhe T. 0243 (SITZHOE0003)				
Federkern - T. 0310 (SITZKOM0005)				
Füße Eiche massiv - T. 0259 (FAR0060, FAR0070)				
				
Typ:	Longchair (LC) links inkl. Relaxfunktion motorisch	Longchair (LC) rechts inkl. Relaxfunktion motorisch		
Maßangaben / Typnummer	8141_RELAX.M	8142_RELAX.M		
B/H/T in cm	95 / 88-91 / 178	95 / 88-91 / 178		
Sitztiefe in cm	130	130		
Sitzhöhe in cm	46 / 49	46 / 49		
Basic (PG02)				
Trend C (PG03)				
Trend D (PG04)				
Trend E (PG05)				
Trend F (PG06)				
Komfortfunktionen und Zusatzausstattungen gegen Aufpreis:				
Armlehnfunktion - T. 0073 (FUNK0090)				
Kopfteilverstellung - T. 0093 (FUNK0064)				
Sitzhöhe Typ B - Komforthöhe T. 0243 (SITZHOE0003)				
Federkern - T. 0310 (SITZKOM0005)				
Füße Eiche massiv - T. 0259 (FAR0060, FAR0070)				

				
Typ:	Ottomane (Otto) links	Ottomane (Otto) rechts	Ottomane (Otto) links inkl. Stauraum	Ottomane (Otto) rechts inkl. Stauraum
Maßangaben / Typnummer	8100	8300	8100_ST	8300_ST
B/H/T in cm	98 / 88-91 / 222	98 / 88-91 / 222	98 / 88-91 / 222	98 / 88-91 / 222
Sitztiefe in cm	57	57	57	57
Sitzhöhe in cm	46 / 49	46 / 49	46 / 49	46 / 49
Basic (PG02)				
Trend C (PG03)				
Trend D (PG04)				
Trend E (PG05)				
Trend F (PG06)				
Komfortfunktionen und Zusatzausstattungen gegen Aufpreis:				
Armlehnfunktion - T. 0073 (FUNK0090)				
Kopfteilverstellung - T. 0093 (FUNK0064)				
Sitzhöhe Typ B - Komforthöhe T. 0243 (SITZHOE0003)				
Federkern - T. 0310 (SITZKOM0005)				
Füße Eiche massiv - T. 0259 (FAR0060, FAR0070)				