

Möbel LETZ

Finden und Wohlfühlen



Typenplan

Kilva von Hartmann - Wandpaneel mit Metallboden

Wichtiger Hinweis für Sie

Etwaige Hinweise des Herstellers in dieser Produktinformation, die sich auf die Gewährleistung beziehen, haben für Sie keinerlei Bindungswirkung und können von Ihnen ignoriert werden. Ihre gesetzlichen Gewährleistungsrechte als Verbraucher uns gegenüber, als Ihrem Verkäufer, werden dadurch in keiner Weise berührt oder eingeschränkt. Sie können sich wegen aller Mängel jederzeit an uns wenden. Darüber hinaus gehende Herstellergarantien bleiben natürlich unberührt.

Möbel Letz GmbH
Am Gewerbepark 11
06895 Zahna-Elster

Tel.: 035383 - 6018 50

Fax.: 035383 - 6018 17

Typenliste Blanko 2023



KILVA

Wohnraum-System

Kernesche massiv

**Oberfläche gebürstet
und anthrazit gebeizt**

hartmann
Von der Natur empfohlen.

furnplan

ScanPrix

Passgenaue Möbel für Ihr Zuhause! Einzelanfertigungen im Glas- und Holzbereich.

Individualität nach Kundenwunsch: Sonderanfertigungen für alle Programme aus dem System!

Für den immer individueller werdenden Markt setzt Hartmann auf Flexibilität, wenn es um spezielle Kundenwünsche geht. Sonderanfertigungen aus dem System und CAD-Planungsunterstützung für den Fachhandelsverkäufer sind mittlerweile Tagesgeschäft. Hier finden Sie die Sonderanfertigungen mit Mehrpreisangaben für alle Artikel in dieser Typenliste. Auch bei aufwendigen Wohnkombinationen mit Sonderanfertigungen ist unser Planungsteam für Sie ein kompetenter Ansprechpartner und entwickelt mit Ihnen gemeinsam optimale Lösungen.

Breiten-/Höhen-/Tiefenkürzung, Sondertiefen, etc. für Korpusstypen

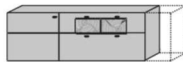
Verlängerung auf Anfrage möglich

Wohnen

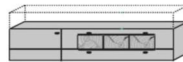
Standard



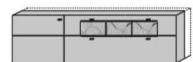
Breite kürzen



Höhe kürzen

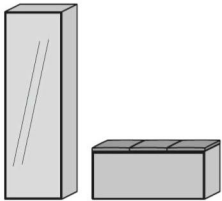


Tiefe kürzen

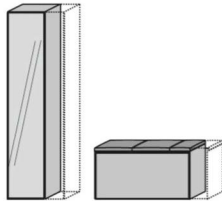


Garderoben

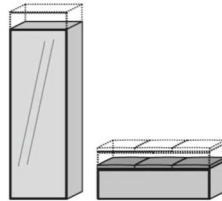
Standard



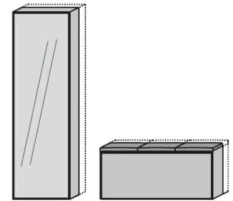
Breite kürzen



Höhe kürzen

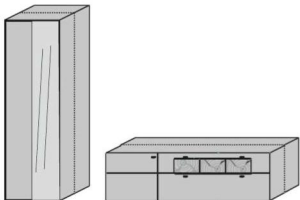


Tiefe kürzen



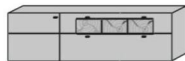
Korpus-/Tiefenerweiterung

auf Nutztiefenbasis




Raumteilerlösungen

Elemente rückseitig in Frontoptik



Elemente rückseitig Massivholz



Hinweis:

- Schubkästen auf Rückseite ohne Funktion

Weitere Sonderanfertigungen

- Klappe statt Auszug im Unterteil
- Holzboden statt Glasboden in Vitrine
- Schreibplatte zw. Standelementen je qm
- Blendmaterial pro qm
- zusätzlicher Glasboden in Vitrine
- Nischenrückwand pro qm inkl. Einbau
- Stoffabschnitt
- Kabeldurchlass für Unterteile oder Paneele
- Absenkung Konstruktionsboden bei Elementen mit ausziehbarer Kleiderstange für Manteleinsatz



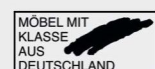
Qualitätskonzept — Made in Germany

Mit Möbeln von Hartmann entscheiden Sie sich für ein Qualitätsprodukt, produziert in Deutschland von einem der führenden Massivholzmöbel-Spezialisten in Europa. Mit modernster Technologie und handwerklichem Know-how fertigen wir für Sie Produkte, die entsprechend der DIN 68871 die Bezeichnung „Massivholz-Möbel“ tragen dürfen. Das von uns eingesetzte Massivholz stammt ausschließlich aus nachhaltig bewirtschafteten Forstbeständen. So sorgen wir dafür, dass unsere Lebensgrundlagen auch künftigen Generationen erhalten bleiben. Wertvolle Ressourcen, wie in unserem Falle der Rohstoff Holz, werden vor Ausbeutung geschützt. Es darf also maximal soviel Holz gefällt werden wie nachwächst.



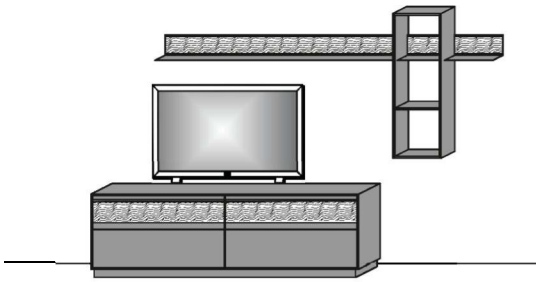
5 Jahre Garantie — Nach online Registrierung

Als Ausdruck des Vertrauens in die Qualität unserer Produkte und überzeugt von Funktion und Haltbarkeit gewähren wir qualitätsorientierten Kunden eine fünfjährige Hersteller-Garantie auf alle HARTMANN Möbel.



Kombi Nr. V20

Spaltholz-Applikationen
bestehend aus:
1 x 3217 1 x 1191
1 x 6031 1 x 1031



Maße B/H/T in cm

317 / 201 / 49

Extras	Typen-Nr.
--------	-----------

Front-Bel. für 3217	9611
Front-/Paneel-Bel. für 6031/1031	9613
Paneel-Bel. für 1191	9832

Kombi Nr. V22

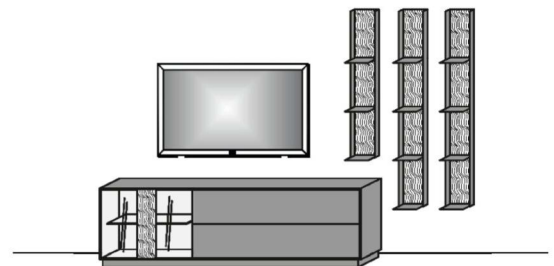
Spaltholz-Applikationen
bestehend aus:
1 x 3213 2 x 8021
1 x 6021

Maße B/H/T in cm

296 / 201 / 49

Extras	Typen-Nr.
--------	-----------

Front-Bel. für 3213	9621
Rückwand-Bel. für 3213	9721
Regal-Bel. für 6021	9821
Regal-Bel. für 8021 (2x)	9822



Kombi Nr. V24

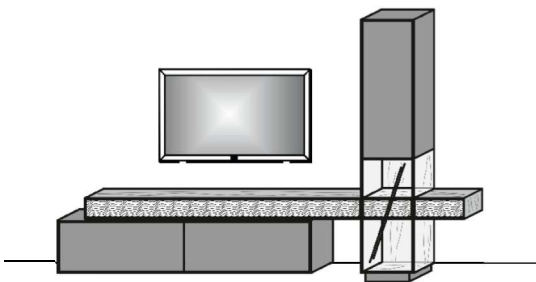
Spaltholz-Applikationen
bestehend aus:
1 x 2191 1 x 0042
1 x 1211 (aufliegend) 1 x 1041

Maße B/H/T in cm

306 / 201 / 49

Extras	Typen-Nr.
--------	-----------

Front-/Paneel-Bel. für 0042	9613
Rückwand-Bel. für 0042	9725
Front-Bel. für 1211	9615
Front-Bel. für 1041	9614



Kombi Nr. V26

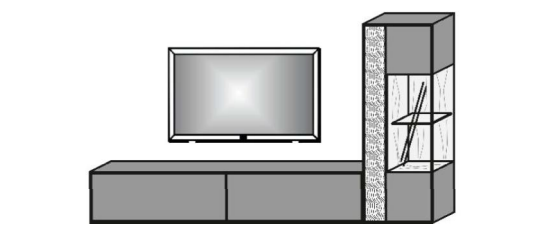
Spaltholz-Applikationen
bestehend aus:
1 x 2211
1 x 8053

Maße B/H/T in cm

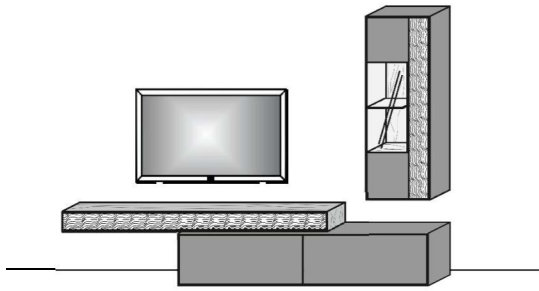
268 / 201 / 39

Extras	Typen-Nr.
--------	-----------

Front-Bel. für 8053	9624
Rückwand-Bel. für 8053	9727



Konstruktionsbedingt sind die von uns eingesetzten LED Strips nicht austauschbar, da sie als Schutz vor elektrostatischer Entladung (ESD) und zur Kühlung der LEDs fest auf Trägerprofile wie z.B. Aluprofile aufgeklebt werden müssen. Somit gewähren wir eine durchgehend hohe Langlebigkeit unserer Leuchten. Technisch bedingte Modell- und Maßänderungen vorbehalten! Modelle gesetzlich geschützt! Aufgrund von unterschiedlichen Ausführungen und Funktionen können die angegebenen Maßangaben auf der AB im Einzelfall leicht variieren.



Kombi Nr. V28

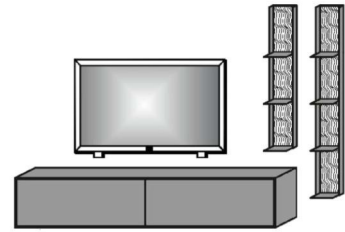
Spaltholz-Applikationen
bestehend aus:
1 x 2191 1 x 8054
1 x 1211 (aufliegend)

Maße B/H/T in cm	
290 / 216 / 49	
Extras	Typen-Nr.
Front-Bel. für 1211	9615
Front-Bel. für 8054	9624
Rückwand-Bel. für 8054	9727

Kombi Nr. V30

Spaltholz-Applikationen
bestehend aus:
1 x 2211 1 x 8021
1 x 6021

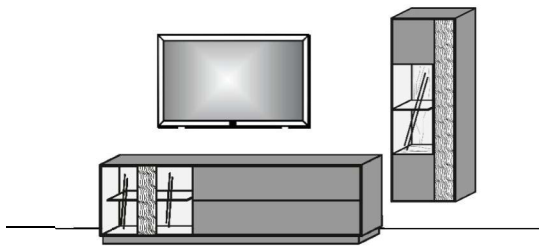
Maße B/H/T in cm	
247 / 201 / 39	
Extras	Typen-Nr.
Regal-Bel. für 6021	9821
Regal-Bel. für 8021	9822



Kombi Nr. V32

Spaltholz-Applikationen
bestehend aus:
1 x 3213
1 x 8054

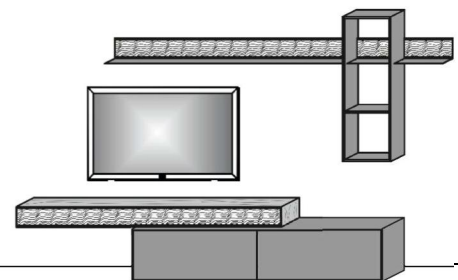
Maße B/H/T in cm	
289 / 191 / 49	
Extras	Typen-Nr.
Front-Bel. für 3213	9621
Rückwand-Bel. für 3213	9721
Front-Bel. für 8054	9624
Rückwand-Bel. für 8054	9727



Kombi Nr. V34

Spaltholz-Applikationen
bestehend aus:
1 x 2191 1 x 1191
1 x 1211 (aufliegend) 1 x 1031
1 x 6031

Maße B/H/T in cm	
329 / 205 / 49	
Extras	Typen-Nr.
Front-Bel. für 1211	9615
Front-/Paneel-Bel. für 6031/1031	9613
Paneel-Bel. für 1191	9832



Konstruktionsbedingt sind die von uns eingesetzten LED Strips nicht austauschbar, da sie als Schutz vor elektrostatischer Entladung (ESD) und zur Kühlung der LEDs fest auf Trägerprofile wie z.B. Aluprofile aufgeklebt werden müssen. Somit gewähren wir eine durchgehend hohe Langlebigkeit unserer Leuchten. Technisch bedingte Modell- und Maßänderungen vorbehalten! Modelle gesetzlich geschützt! Aufgrund von unterschiedlichen Ausführungen und Funktionen können die angegebenen Maßangaben auf der AB im Einzelfall leicht variieren.

Lowboard
2 Klappen
1 Einlegeboden
1 Kabeldurchlass

MP Einlegeboden
1x 1004

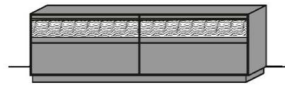


Maße in cm B 194 H 42 T 49

Typen-Nr. 2191

Lowboard
2 Klappen mit Spaltholzapp.
2 Schubkästen unten
1 fester Boden
1 Kabeldurchlass

MP Front-Bel.
1x 9611



Maße in cm B 213 H 66 T 49

Typen-Nr. 3217

Einlegeboden
Für Typen:
2191



Maße in cm B 94 H 2 T 40

Typen-Nr. 1004

Lowboard
1 Klappe oben
1 Schubkasten unten
2 Glastüren
1 Glasboden
1 fester Boden
1 Spaltholzapp.
1 Kabeldurchlass

MP Front-Bel.
1x 9621
MP Rückwand-Bel.
1x 9721



Maße in cm B 220 H 66 T 49

Typen-Nr. 3213

Lowboard
1 Klappe oben
1 Schubkasten unten
2 Glastüren
1 Glasboden
1 fester Boden
1 Spaltholzapp.
1 Kabeldurchlass

MP Front-Bel.
1x 9621
MP Rückwand-Bel.
1x 9721

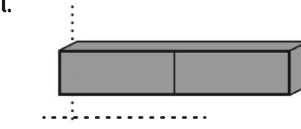


Maße in cm B 220 H 66 T 49

Typen-Nr. 3214

Hängelowboard
2 Klappen
1 Einlegeboden
1 Kabeldurchlass

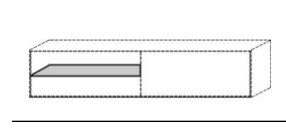
MP Einlegeboden
1x 1005



Maße in cm B 213 H 40 T 39

Typen-Nr. 2211

Einlegeboden
Für Typen:
2211

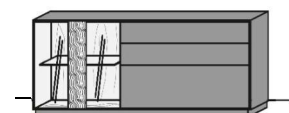


Maße in cm B 104 H 2 T 31

Typen-Nr. 1005

Sideboard
2 Schubkästen
2 Glastüren
1 Glasboden
1 Spaltholzapp.

MP Front-Bel.
1x 9622
MP Rückwand-Bel.
1x 9722

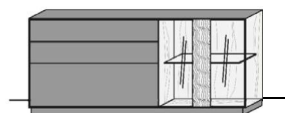


Maße in cm B 194 H 85 T 44

Typen-Nr. 4197

Sideboard
2 Schubkästen
2 Glastüren
1 Glasboden
1 Spaltholzapp.

MP Front-Bel.
1x 9622
MP Rückwand-Bel.
1x 9722

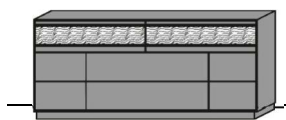


Maße in cm B 194 H 85 T 44

Typen-Nr. 4198

Sideboard
2 Klappen mit Spaltholzapp.
2 Türen
2 Schubkästen
1 fester Boden
2 Einlegeböden

MP Front-Bel.
1x 9612

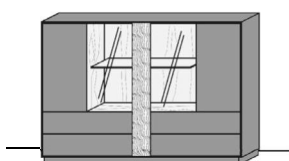


Maße in cm B 194 H 85 T 44

Typen-Nr. 4195

Highboard
2 Türen
2 Glastüren
2 Schubkästen
1 fester Boden
1 Spaltholzapp.

MP Front-Bel.
1x 9623
MP Rückwand-Bel.
1x 9728



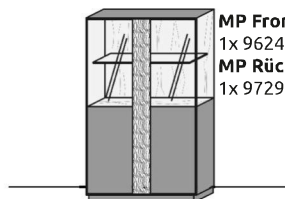
Maße in cm B 175 H 124 T 44

Typen-Nr. 6171

Highboard
2 Türen
2 Glastüren
1 fester Boden

1 Einlegeboden
1 Glasboden
1 Spaltholzapp.

MP Front-Bel.
1x 9624
MP Rückwand-Bel.
1x 9729

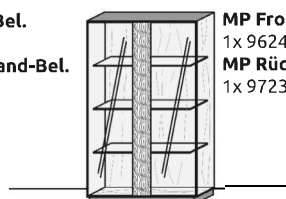


Maße in cm B 98 H 162 T 44

Typen-Nr. 8091

Highboard-Vitrine
2 Glastüren
3 Glasböden
1 Spaltholzapp.

MP Front-Bel.
1x 9624
MP Rückwand-Bel.
1x 9723

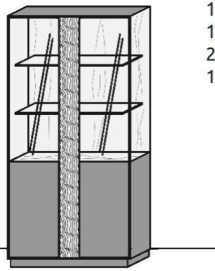


Maße in cm B 98 H 162 T 44

Typen-Nr. 8092

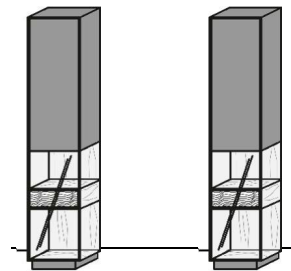
Konstruktionsbedingt sind die von uns eingesetzten LED Strips nicht austauschbar, da sie als Schutz vor elektrostatischer Entladung (ESD) und zur Kühlung der LEDs fest auf Trägerprofile wie z.B. Aluprofile aufgeklebt werden müssen. Somit gewähren wir eine durchgehend hohe Langlebigkeit unserer Leuchten. Technisch bedingte Modell- und Maßänderungen vorbehalten! Modelle gesetzlich geschützt! Aufgrund von unterschiedlichen Ausführungen und Funktionen können die angegebenen Maßangaben auf der AB im Einzelfall leicht variieren.

Standvitrine



- 2 Holzüren
- 2 Glastüren
- 1 fester Boden
- 1 Einlegeboden
- 2 Glasböden
- 1 Spaltholzapp.
- MP Front-Bel.**
1x 9625
- MP Rückwand-Bel.**
1x 9724

Standelement li./re.



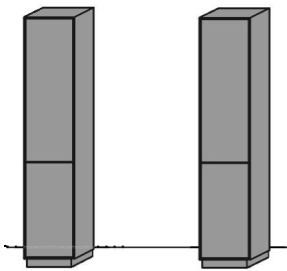
- 1 Tür
- 1 Glastür
- 1 fester Boden
- 2 Einlegeböden
- 1 Blindkorpus mit Spaltholzapp.
- MP Front-Bel./ Paneel-Bel.**
1x 9613
- MP Rückwand-Bel.**
1x 9725

Maße in cm B 98 H 201 T 44
Typen-Nr. 0091

B 41 H 201 T 44
0041 0042

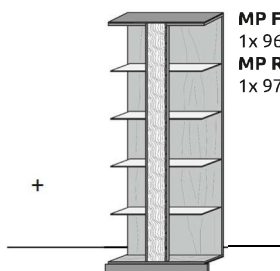
Standelement li./re.

- 2 Türen
- 3 Einlegeböden
- 1 fester Boden



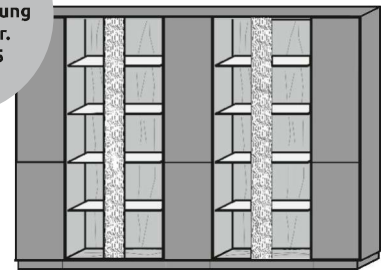
Standregal (Setelement)

- 4 Glasböden
- 1 Spaltholzapp.



- MP Front-Bel.**
1x 9625
- MP Rückwand-Bel.**
1x 9726

3 & 5er Set
Nur in Verbindung
mit Typen-Nr.
0044 & 0045



Maße in cm B 41 H 201 T 44
Typen-Nr. 0044 0045

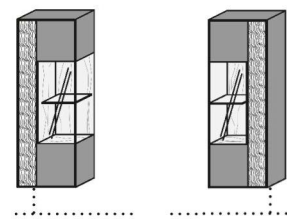
B 77 H 201 T 44
0078

3er: B 158 H 201 T 44
8151

5er: B 276 H 201 T 44
8272

Hängerelement li./re.

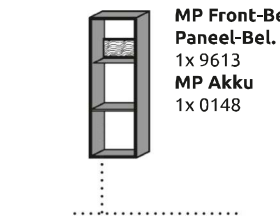
- 1 Holz-Glastür
- 1 Glasboden
- 2 feste Böden
- 1 Spaltholzapp.



- MP Front-Bel.**
1x 9624
- MP Rückwand-Bel.**
1x 9727

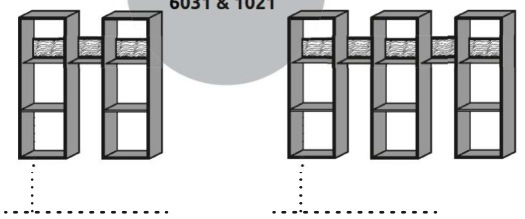
Hängeregale

- 1 fester Boden
- 1 Spaltholzapp.
- 1 Metallboden



- MP Front-Bel./ Paneel-Bel.**
1x 9613
- MP Akku**
1x 0148

2 & 3er Set
Kombination aus
6031 & 1021



- MP Front-Bel./ Paneel-Bel.**
9616
- MP Akku**
0148

Maße in cm B 55 H 156 T 39
Typen-Nr. 8053 8054

B 42 H 115 T 29
6031

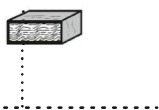
2er: B 109 H 115 T 29
6101

3er: B 176 H 115 T 29
6172

TV-Brücke

- 1 Klappe mit Spaltholzapp.

- MP Front-Bel.**
1x 9614




TV-Brücke (aufliegend)

- 1 Auszug mit Spaltholzapp.

Nur in Verbindung
mit Typen-Nr.: 2191

- MP Front-Bel.**
1x 9615



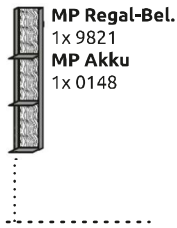
Siehe Kombi
Nr. V24,
V28, V34

Maße in cm B 38 H 16 T 39
Typen-Nr. 1041

B 211 H 16 T 39
1211

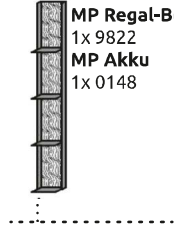
Konstruktionsbedingt sind die von uns eingesetzten LED Strips nicht austauschbar, da sie als Schutz vor elektrostatischer Entladung (ESD) und zur Kühlung der LEDs fest auf Trägerprofile wie z.B. Aluprofile aufgeklebt werden müssen. Somit gewähren wir eine durchgehend hohe Langlebigkeit unserer Leuchten. Technisch bedingte Modell- und Maßänderungen vorbehalten! Modelle gesetzlich geschützt! Aufgrund von unterschiedlichen Ausführungen und Funktionen können die angegebenen Maßangaben auf der AB im Einzelfall leicht variieren.

Metallregal
3 Metallböden
1 Spaltholzapp.



MP Regal-Bel.
1x 9821
MP Akku
1x 0148

Metallregal
4 Metallböden
1 Spaltholzapp.



MP Regal-Bel.
1x 9822
MP Akku
1x 0148



Beim Thema Nachhaltigkeit zeigt Hartmann volle Transparenz. So pflanzen wir für jeden in der Produktion verbrauchten Baum einen neuen.

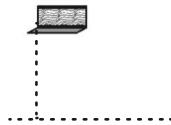
Maße in cm B 19 H 115 T 24

Typen-Nr. 6021

Maße in cm B 19 H 154 T 24

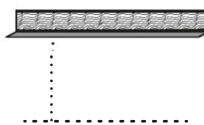
Typen-Nr. 8021

Wandpaneel
1 Metallboden
1 Spaltholzapp.



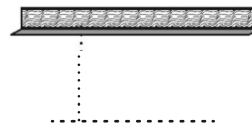
MP Front-Bel./
Panel-Bel.
1x 9613
MP Akku
1x 0148

Wandpaneel
1 Metallboden
1 Spaltholzapp.



MP Panel-Bel.
1x 9831
MP Akku
1x 0148

Wandpaneel
1 Metallboden
1 Spaltholzapp.



MP Panel-Bel.
1x 9832
MP Akku
1x 0148

Wandpaneel
1 Metallboden
1 Spaltholzapp.



MP Front-Bel./
Panel-Bel.
1x 9616
MP Akku
1x 0148

Nur in Verbindung mit 6031

Maße in cm B 38 H 16 T 26

Typen-Nr. 1031

Maße in cm B 154 H 16 T 26

Typen-Nr. 1151

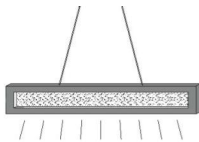
Maße in cm B 192 H 16 T 26

Typen-Nr. 1191

Maße in cm B 25 H 16 T 26

Typen-Nr. 1021

Hängeleuchte
Applikation Spaltholz
1 Rahmen Metall anthrazit
inkl. LED-Leuchtmittel



Maße in cm B 150 H 22 T 9

Typen-Nr. 9916

Couchtisch
1 Schubkasten
1 Glasablage, parsol bronze
1 Spaltholzapp.
MP Applikation-Bel.
+ Akku
1x 9851



Maße in cm L 100 B 70 H 49

Typen-Nr. 1423

Couchtisch
Glasplatte (ESG) parsolbronze,
drehbar
Holzsäule Kerneche anthrazit
Bodenplatte Holz anthrazit



MP Rollen
Artikel-Nr. 1400

Maße in cm L 110 B 70 H 45

Typen-Nr. 1405

Regal
mit Spaltholzapplikationen




MP Rückwand-Bel.
1x 9618
MP Akku
1x 0148

Maße in cm B 30 H 30 T 20

Typen-Nr. 1118



Konstruktionsbedingt sind die von uns eingesetzten LED Strips nicht austauschbar, da sie als Schutz vor elektrostatischer Entladung (ESD) und zur Kühlung der LEDs fest auf Trägerprofile wie z.B. Aluprofile aufgeklebt werden müssen. Somit gewähren wir eine durchgehend hohe Langlebigkeit unserer Leuchten. Technisch bedingte Modell- und Maßänderungen vorbehalten! Modelle gesetzlich geschützt! Aufgrund von unterschiedlichen Ausführungen und Funktionen können die angegebenen Maßangaben auf der AB im Einzelfall leicht variieren.



Esstisch 1	Artikel-Nr.	Maße L/B/H in cm	Personen
	9610-1589	L 190 B 88/95 H 76	6 - 10



- Esstisch mit fester Platte
- **Mit Schweizer Kante**
- Tischplatte mit Spaltholzapplikationen und Glasabdeckung
- Untergestell gebürstet/anthrazit gebeizt mit Spaltholzapplikationen

Sonderanfertigung

Keine Sonderanfertigung möglich

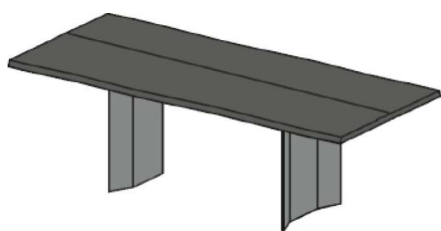
Option

Indirekte LED-Beleuchtung mit Akku

- mit Akkuleistungsanzeige
- USB-Anschluss
- Dimmfunktion

Art.-Nr.: 9852

Esstisch 2	Artikel-Nr.	Maße L/B/H in cm	Personen
	9610-1590	L 190 B 95 H 76	6 - 10
	9610-1591	L 240 B 110 H 76	8 - 12

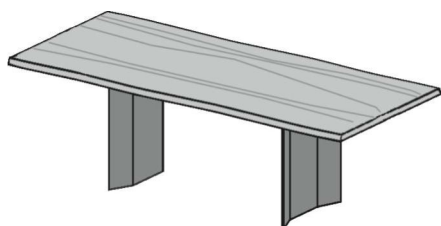


- Esstisch mit fester Platte (38 mm Stärke)
- Mittig 3 mm Fuge
- Tischkanten mit **Baumkantenprofil**
- Tischplatte gebürstet/anthrazit gebeizt
- Untergestell Holz anthrazit

Sonderanfertigung

- Sonderbreite bis min. 78cm / max. 110 cm möglich
Mehrpreis 35 %
- Sonderlänge von 120 cm - 240 cm möglich
Mehrpreis 35 %

Esstisch 3	Artikel-Nr.	Maße L/B/H in cm	Personen
	9610-1598	L 190 B 95 H 76	6 - 10
	9610-1599	L 240 B 110 H 76	8 - 12



- Esstisch mit fester Platte (38 mm Stärke)
- Tischkanten mit **Baumkantenprofil**
- Tischplatte Kerneiche Natur
- Untergestell Holz anthrazit

Sonderanfertigung

- Sonderbreite bis min. 78cm / max. 110 cm möglich
Mehrpreis 35 %
- Sonderlänge von 120 cm - 240 cm möglich
Mehrpreis 35 %

Konstruktionsbedingt sind die von uns eingesetzten LED Strips nicht austauschbar, da sie als Schutz vor elektrostatischer Entladung (ESD) und zur Kühlung der LEDs fest auf Trägerprofile wie z.B. Aluprofile aufgeklebt werden müssen. Somit gewähren wir eine durchgehend hohe Langlebigkeit unserer Leuchten. Technisch bedingte Modell- und Maßänderungen vorbehalten! Modelle gesetzlich geschützt! Aufgrund von unterschiedlichen Ausführungen und Funktionen können die angegebenen Maßangaben auf der AB im Einzelfall leicht variieren.

Bei Bestellung kombinierbarer Bezüge immer angeben:
Bezug 1: außen
Bezug 2: innen



Entdecken Sie unsere Wechselgleiter aus Teflon oder Filz, für Ihr Stuhlgestell und die Gegebenheiten des Bodens bei Ihnen zuhause.



Bezug	 Stoff	 Stoff-Leder-Mix	 Leder	NEU!		
Stoffe:	55 Marine 58 Grau 67 Haselnuss 68 Shark Grey 69 Ivory 70 Dark Blue 71 Graphit	72 Khaki 73 Beige 74 Mittelgrau 75 Dunkelbeige 76 Hellbraun 77 Oliv 97 Anthrazit	Leder:	12 Braun 13 Grau 16 Schwarz 21 Dunkelgrün 22 Cognac 23 Atlantikblau 26 Sahara	Microfaser:	Flachgewebe:
				50M Beige 51M Braun 52M Anthrazit 53M Grün 54M Blau	50F Beige 51F Braun 52F Dunkelbraun 53F Grün 54F Blau	

Ella

Stuhl Ella



Artikel-Nr.

9610-1705

Bezug außen / innen

Stoff 1 / Stoff 2

Stoff 1 / Leder 2

Leder 1 / Stoff 2

Leder 1 / Leder 2


Ausführung Gestell

- Metall anthrazit

Maße B/H/T in cm

B 57 H 87 T 67 SH 48

Zuschneidmaße für Leder-/ Stoffzugabe



Konstruktionsbedingt sind die von uns eingesetzten LED Strips nicht austauschbar, da sie als Schutz vor elektrostatischer Entladung (ESD) und zur Kühlung der LEDs fest auf Trägerprofile wie z.B. Aluprofile aufgeklebt werden müssen. Somit gewähren wir eine durchgehend hohe Langlebigkeit unserer Leuchten. Technisch bedingte Modell- und Maßänderungen vorbehalten! Modelle gesetzlich geschützt! Aufgrund von unterschiedlichen Ausführungen und Funktionen können die angegebenen Maßangaben auf der AB im Einzelfall leicht variieren.

Front-Bel.
Für Typen:
3217



Maße in cm 2x B 105

Typen-Nr. 9611

Front-Bel.
Für Typen:
3213
3214



Maße in cm 2x H 58

Typen-Nr. 9621

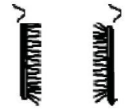
Rückwand-Bel.
Für Typen:
3213
3214



Maße in cm 2x H 57

Typen-Nr. 9721

Front-Bel.
Für Typen:
4197
4198



Maße in cm 2x H 77

Typen-Nr. 9622

Rückwand-Bel.
Für Typen:
4197
4198



Maße in cm 2x H 76

Typen-Nr. 9722

Front-Bel.
Für Typen:
4195



Maße in cm 2x B 95

Typen-Nr. 9612


Front-Bel.
Für Typen:
6171



Maße in cm 2x H 115

Typen-Nr. 9623

Front-Bel.
Für Typen:
8091 8053
8092 8054



Maße in cm 2x H 154

Typen-Nr. 9624

Rückwand-Bel.
Für Typen:
8092



Maße in cm 2x H 151

Typen-Nr. 9723

Front-Bel.
Für Typen:
0091
0078



Maße in cm 2x H 192

Typen-Nr. 9625

Rückwand-Bel.
Für Typen:
0091



Maße in cm 2x H 113

Typen-Nr. 9724

Front-Bel. Panel-Bel.
Für Typen:
0041 6031
0042 1031



Maße in cm 1x B 38

Typen-Nr. 9613

Rückwand-Bel.
Für Typen:
0041
0042



Maße in cm 2x H 38

Typen-Nr. 9725

Rückwand-Bel.
Für Typen:
0078



Maße in cm 2x H 190

Typen-Nr. 9726

Rückwand-Bel.
Für Typen:
8053
8054



Maße in cm 1x H 78

Typen-Nr. 9727





Front-Bel.
Für Typen:
1041



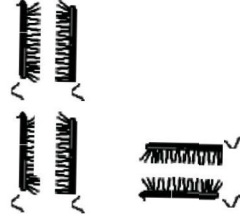



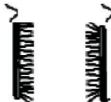



Maße in cm 1x B 38

Typen-Nr. 9614

Konstruktionsbedingt sind die von uns eingesetzten LED Strips nicht austauschbar, da sie als Schutz vor elektrostatischer Entladung (ESD) und zur Kühlung der LEDs fest auf Trägerprofile wie z.B. Aluprofile aufgeklebt werden müssen. Somit gewähren wir eine durchgehend hohe Langlebigkeit unserer Leuchten. Technisch bedingte Modell- und Maßänderungen vorbehalten! Modelle gesetzlich geschützt! Aufgrund von unterschiedlichen Ausführungen und Funktionen können die angegebenen Maßangaben auf der AB im Einzelfall leicht variieren.

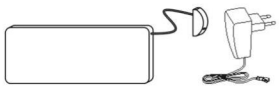
	Front-Bel. Für Typen: 1211	Regal-Bel. Für Typen: 6021	Regal-Bel. Für Typen: 8021	Paneel-Bel. Für Typen: 1151
				
Maße in cm	1x B 210	2x H 115	2x H 154	1x B 154
Typen-Nr.	9615	9821	9822	9831

	Paneel-Bel. Für Typen: 1191	Couchtisch-Bel. + Akku 0148 Für Typen: 1423	Esstisch-Bel. + Akku 0148 Für Typen: 1589	Front-Bel. Paneel-Bel. Für Typen: 1021
				
Maße in cm	1x B 192	2x B 69	4x H 60 2x B 75	1x B 25
Typen-Nr.	9832	9851	9852	9616

	Rückwand-Bel. Für Typen: 6171	Rückwand-Bel. Für Typen: 8091	Rückwand-Bel. Für Typen: 1118	Touchschalter mit Ein-/Aus- und Dimmfunktion. Jeder Wandkombination mit Beleuchtungen wird ein Touchschalter kostenlos zugefügt. Dabei sind alle Elemente mit einem Kabel miteinander verbunden. Bei gewünschter Einzelschaltung sind weitere Touchschalter gegen Berechnung zu bestellen.
				 frei positionierbar
Maße in cm	2x H 76	2x H 76	2x H 26	
Typen-Nr.	9728	9729	9618	0140

Akku 0148 nicht in Verbindung mit der Funkfernbedienung 0118 zu empfehlen!

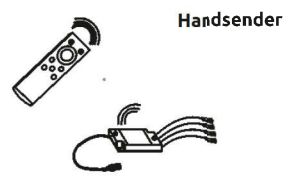
Akku für Beleuchtung
inkl. Touchschalter
- USB-C Ladegerät
- Dimmfunktion
- für max. 10W Anschlussleistung
- Akkulaufzeit abhängig von der Beleuchtungswattage
Für Typen:
6021 1031 1151
8021 1191 1118
6031 1021



Zusätzlicher Empfänger für Funkfernbedienung 0118
notwendig bei:
- Überschreitung der Trafolast (max. 30 Watt)
- räumlicher Trennung der zu schaltenden Elemente, sofern diese nicht mit einem Kabel verbunden werden sollen oder können.



4-Kanal-Funkfernbedienung mit 1 Empfänger
- 1 Trafo anschließbar (max. 30 Watt)
- zur Steuerung von bis zu 4 Kanälen (sekundär)
- unterschiedliches Dimmen der einzelnen Kanäle möglich




Steckdosenleiste
Funkfernswitcher Fuß oder Hand
Zwei Steckdosen mit Dauerstrom/
Vier Steckdosen geschaltet




Typen-Nr.	0148	0116	0118	0130
------------------	------	------	------	------

Konstruktionsbedingt sind die von uns eingesetzten LED Strips nicht austauschbar, da sie als Schutz vor elektrostatischer Entladung (ESD) und zur Kühlung der LEDs fest auf Trägerprofile wie z.B. Aluprofile aufgeklebt werden müssen. Somit gewähren wir eine durchgehend hohe Langlebigkeit unserer Leuchten. Technisch bedingte Modell- und Maßänderungen vorbehalten! Modelle gesetzlich geschützt! Aufgrund von unterschiedlichen Ausführungen und Funktionen können die angegebenen Maßangaben auf der AB im Einzelfall leicht variieren.


Aktuelle Stoff- Leder-Kollektion



Leder 12 Braun




Leder 13 Grau




Leder 16 Schwarz



Leder 21 Dunkelgrün



Leder 22 Cognac



Leder 23 Atlantikblau



Leder 26 Sahara



Stoff 55 Marine



Stoff 58 Grau



Stoff 67 Haselnuss




Stoff 68 Shark Grey



Stoff 69 Ivory



Stoff 70 Dark Blue




Stoff 71 Graphite



Stoff 72 Khaki



Stoff 73 Beige



Stoff 74 Mittelgrau



Stoff 75 Dunkelbeige



Stoff 76 Hellbraun



Stoff 77 Olivgrün



Stoff 97 Anthrazit



Microfaser 50M Beige




Microfaser 51M Braun



Microfaser 52M Anthrazit



Microfaser 53M Grün



Microfaser 54M Blau



Flachgewebe 50F Beige



Flachgewebe 51F Braun



Flachgewebe 52F Dunkelbraun



Flachgewebe 53F Grün



Flachgewebe 54F Blau

6 Tipps für eine lange Freude an unseren Naturholz-Möbeln & Lederbezügen

- Alle Oberflächen sollten vorsichtig behandelt werden
- Stellen Sie keine scharfkantigen, heißen oder feuchte Gegenstände auf die Holzoberflächen
- Verschüttete Flüssigkeiten sollten rasch entfernt werden, bevor die Feuchtigkeit in das Holz einziehen kann
- Reinigen Sie die Oberflächen mit einem trockenen oder leicht angefeuchteten weichen Tuch
- Es darf kein Wasser auf der Fläche zurückbleiben
- Benutzen Sie bitte keine Reinigungsmittel

Zur späteren Oberflächenauffrischung empfehlen wir Ihnen unsere hierfür speziell entwickelten Pflegeprodukte. Das regelmäßige Auftragen unserer Pflegemilch sowie der Lederpflegeprodukte reinigt, pflegt und schützt Ihre Holz- und Lederoberflächen und sorgt so für eine erhöhte Lebensdauer Ihrer Hartmann-Möbel.

Bitte berücksichtigen Sie, dass sich der Glanzgrad nach Behandlung ggf. leicht verändern kann.



Pflegeset Holz

Die Möbel Pflegemilch entfernt Staub und Verunreinigungen sanft, ohne die Holzporen zu verstopfen. Sie schützt und pflegt in einem Arbeitsgang und macht die Oberfläche wasserabweisend.



Pflegeset Leder

Das Glattleder Pflegeset mit dem Lederreiniger Mild und dem Leder Protector reinigt, schützt und pflegt alle pigmentierten Auto- und Möbel-Glattleder. Pigmentierte Glattleder sind die am häufigsten verwendeten Leder für Auto- und Möbelleder. Ein verriebener Tropfen Wasser bleibt auf dem Leder stehen und zieht nicht ein.

Alle Informationen zur Pflege
Ihrer Produkte finden Sie auch hier!





Nachhaltige Rohstoffe

Unser Massivholz beziehen wir nur **aus nachhaltigen Wäldern** und wir verwenden **spezielle Wasserlacke**, die die Umwelt schützen.



Made in Germany seit 1911

In dritter Generation produzieren wir im Münsterland und bekennen uns zum Qualitätsbegriff „**Made in Germany**“.



Erfahrene Mitarbeiter

Wir beschäftigen mehr als 100 Mitarbeiter, die nicht nur **bestens ausgebildet** sind, sondern auch gerne bei uns arbeiten und uns **lange die Treue halten**.



Klimaschonende Produktion

Wir nutzen **Solarenergie** für unseren Strom, heizen mit **Holzresten** unsere Hallen, bereiten **Wasser** auf und bekennen uns im Klimapakt der Möbelindustrie zum **1,5-Grad-Ziel der UN**.



Gesundheit & Sicherheit

Unsere Massivholzmöbel sind besonders **schadstoffarm**, wirken **antibakteriell** und entsprechen allen gesetzlichen Sicherheitsstandards.



Langlebigkeit

Nichts ist nachhaltiger als Möbel nur **einmal zu kaufen**. Dafür sorgen ihr zeitloses Design, die Pflege von Holz und Leder und ihre Reparaturfähigkeit.



Baumpflanzaktion

Beim Thema Nachhaltigkeit zeigen wir volle Transparenz. So pflanzen wir **für jeden in der Produktion verbrauchten Baum einen neuen**.

**Sie haben noch Fragen?
Wir helfen Ihnen gern.**



Kontakt:
Hartmann Möbelwerke GmbH
Hörster 20 • D-48361 Beelen
+49 (0) 25 86 88 90
info@moebel-hartmann.com
www.moebel-hartmann.com



Pinterest:
[www.pinterest.com/
HartmannMoebel](https://www.pinterest.com/HartmannMoebel)



Facebook:
[www.facebook.com/
moebel.hartmann](https://www.facebook.com/moebel.hartmann)



Instagram:
[www.instagram.com/
hartmann_moebel](https://www.instagram.com/hartmann_moebel)



Youtube:
[www.youtube.com/
MöbelHartmann](https://www.youtube.com/MoebelHartmann)



Twitter:
[www.twitter.com/
MoebelHartmann](https://www.twitter.com/MoebelHartmann)

hartmann
Von der Natur empfohlen.