

Möbel LETZ

Finden und Wohlfühlen



Typenplan

1378 von Himolla - Eckgarnitur links grappa

Wichtiger Hinweis für Sie

Etwaige Hinweise des Herstellers in dieser Produktinformation, die sich auf die Gewährleistung beziehen, haben für Sie keinerlei Bindungswirkung und können von Ihnen ignoriert werden. Ihre gesetzlichen Gewährleistungsrechte als Verbraucher uns gegenüber, als Ihrem Verkäufer, werden dadurch in keiner Weise berührt oder eingeschränkt. Sie können sich wegen aller Mängel jederzeit an uns wenden. Darüber hinaus gehende Herstellergarantien bleiben natürlich unberührt. Dieser Artikel wird hergestellt von himolla Polstermöbel GmbH, Landshuter Str. 38, 84416 Taufkirchen, Deutschland

Möbel Letz GmbH
Am Gewerbepark 11
06895 Zahna-Elster

Tel.: 035383 - 6018 50

Fax.: 035383 - 6018 17

1378 NOVA



1378 NOVA



MODELLBESCHREIBUNG

NOVA erscheint auf schönen Füßen als platzsparendes, zierliches und bodenfreies Sofaprogramm mit klarer Designaussage. Hinter der Kulisse verbirgt sich innovative Technik. Zudem erwartet Sie ein vielfältiger Typenplan mit verschiedenen Konfigurationen und zahlreichen Funktionen, unter anderem mit dem raffinierten Drehsitz, Rückenneigungsverstellung und einer Beinauflage.

BESONDERHEITEN

GERMAN INNOVATION AWARD WINNER



POLSTERUNG

Verarbeitung Polsteroberfläche: leger
Rücken: Formasoft Polyschaum
Rückenauflage: Formasoft Kaltschaum

NAHTBILD

Nahtart: Sattlernaht
Kontrastziernaht: möglich



SITZKOMFORT

Der Sitzkomfort ist in 2 Härtegraden wählbar:
Superlastic med
Superlastic soft

BEZUGSINFORMATION

Rückenspannteil: echt
Bezugsbesonderheiten: für Mohairstoffe nicht geeignet
Bezugskombination: nicht möglich

KIPPSCHALTER

Die elektrische Funktion erfolgt mit einem Kippschalter seitlich am Sitzfeld.

RAHMENKUFE

Rahmenkufe 62 Edelstahloptik
Rahmenkufe 63 Anthrazit
Rahmenkufe 54 Edelstahloptik inkl. Wildeiche
Rahmenkufe 55 Anthrazit inkl. Wildeiche
Mögliche Beiztöne
54 Edelstahloptik, Holzapplikation Wildeiche (016, 017, 617, 681), 55 Anthrazit, Holzapplikation Wildeiche (016, 017, 617, 681)



1378 NOVA



ACHTUNG

Bei der Recamiere mit der Sitzbreite 105cm wird im Lederbezug zusätzlich eine Teilungsnäht auf der Sitzfläche benötigt.

Durch die Drehsitzfunktion wird die Armlehne bzw. der offene Abschluss zur Beinauflage.

- 🔌 Varianten sind elektrisch und optional mit Akku erhältlich.
- 🔪 Varianten mit entsprechenden Vermerk werden aus Gewichts- und technischen Gründen zerlegt angeliefert (eine Aufbauanleitung liegt bei).

ABMESSUNGEN

Alle Maßangaben sind ca.-Maße und können geringfügig abweichen.

Für die Rückenfunktion inkl. Kopfstütze wird ein Wandabstand von 13cm benötigt.

Für den Schwenkbereich der Drehsitzfunktion bei offenen Abschlusselementen wird zusätzlich zu den Gesamtmaßen ein Wandabstand von 16cm benötigt.

Für die Rückenfunktion wird ein Wandabstand von 5cm benötigt.

Für den Schwenkbereich der Drehsitzfunktion bei Abschlusselementen mit Seitenteil wird zusätzlich zu den Gesamtmaßen ein Wandabstand von 18cm benötigt.

AKKU 0920

Der außenliegende Akku macht das Möbel kabellos. Die simple Handhabung durch eine Steckverbindung, sowie die kleine und leicht zu bedienende Ladestation sprechen für sich. Wahlweise in Silber und Anthrazit. Empfehlung: Akku Überzug in passendem Bezug.



RELAXFUNKTION

Das elegante, unsichtbar integrierte Fußteil lässt sich komfortabel über einen angebrachten Kippschalter elektrisch verstellen. In Kombination mit der flexibel einsteckbaren Kopfstütze entsteht ein anpassbares Sitz- und Liegeerlebnis für pure Entspannung.



RELAXFUNKTION - DREHBARES ARMTEIL

Mit der durchdachten Drehsitzfunktion lässt sich das Seitenteil mühelos zum Fußteil verwandeln – für noch mehr Komfort und Entspannung. Die Rückenverstellung mit Gasdruckfeder ermöglicht zudem eine individuell abgestimmte Sitz- oder Liegeposition.



1378 NOVA



DREHSITZFUNKTION

Der Hightech-Relaxbeschlagn überzeugt durch seine vielseitige Funktionalität: Dank der manuellen Drehfunktion lässt sich der offene Abschluss mühelos in eine großzügige Liegefläche verwandeln. Der drehbare Hockerabschluss wird dabei zur bequemen Beinauflage und bietet gleichzeitig eine praktische Abstellfläche. Die verstellbare Rückenlehne und die flexibel einsteckbare Kopfstütze sorgen für zusätzlichen Komfort.



KOPFTEIL

Das manuell verstellbare Kopfteil überzeugt durch ihre flexible Einsteckbarkeit, lässt sich an jedem Rücken positionieren und ist in verschiedenen Breiten erhältlich – für eine ästhetisch durchdachte und vielseitige Ergänzung Ihres Sitzmöbels.



1378 NOVA



SOFAS



B 214
T 93
SB 75

61

SH 45 / RAHMENKUFE

S

SOFAS MIT FUNKTION



Drehsitz
manuell

B 226
T 97
SB 75

35



Drehsitz
manuell

B 226
T 97
SB 75

36



Drehsitz
manuell

B 214
T 93
SB 75

39

SH 45 / RAHMENKUFE

S

S

S

ABSCHLUSSELEMENTE



B 182
T 93
SB 75

65/66 li/re



B 212
T 93
SB 90

67/68 li/re

SH 45 / RAHMENKUFE

S

S

ABSCHLUSSELEMENTE MIT FUNKTION



elektrisch

B 182
T 93
SB 75

19/20 li/re



elektrisch

B 212
T 93
SB 90

21/22 li/re



Drehsitz
manuell

B 182
T 93
SB 75

37/38 li/re



elektrisch

B 182
T 93
SB 75

85/86 li/re



elektrisch

B 212
T 93
SB 90

87/88 li/re

SH 45 / RAHMENKUFE

S

S

S




S

S



1378 NOVA





ABSCHLUSSELEMENTE OFFEN MIT INTEGRIERTER ECKE

		
Drehsitz manuell	Drehsitz manuell	
B 93 T 230 SB 75	B 93 T 230 SB 75	B 93 T 230 SB 75
49/50 li/re	55/56 li/re	77/78 li/re
SH 45 / RAHMENKUFE	S	S




ABSCHLUSSRECAMIEREN

	
manuell	manuell
B 120 T 179 SB 90	B 135 T 179 SB 105
25/26 li/re	27/28 li/re
SH 45 / RAHMENKUFE	S

HOCKER

	
B 78 T 65 SB -	B 108 T 65 SB -
02	03
SH 45 / RAHMENKUFE	S

ZUBEHÖR

		
B 63 T 13 SB -	B 78 T 13 SB -	B 93 T 13 SB -
95	95	95
SH -	X	Y
		Z